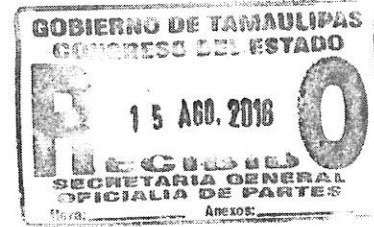


C. DIP. ERASMO GONZÁLEZ ROBLEDO.
PRESIDENTE DE LA COMISIÓN DE VIGILANCIA
DE LA AUDITORÍA SUPERIOR DEL ESTADO.
H. CONGRESO DEL ESTADO DE TAMAULIPAS.



El 30 de diciembre de 2013, se publicó en el Diario Oficial de la Federación, el Acuerdo por el que se armoniza la estructura de las cuentas públicas del Gobierno Federal, de las Entidades Federativas y de los Ayuntamientos de los Municipios. Asimismo el 6 de octubre de 2014, se expidió la Norma en materia de consolidación de Estados Financieros y demás información contable, en las referidas normas expedidas por el Consejo Nacional de Armonización Contable (CONAC), específicamente en el Cuarto Transitorio se señala que el Gobierno Federal y de las Entidades Federativas, deberán atender a lo dispuesto en el acuerdo que antecede a más tardar en la Cuenta Pública correspondiente al 2014 y los Ayuntamientos de los Municipios a más tardar en la Cuenta Pública correspondiente al 2015, razón por la cual, el **Ayuntamiento del Municipio de Ciudad Madero, Tamaulipas**, en cumplimiento a esta obligación presentó al H. Congreso del Estado de Tamaulipas, el 29 de Abril de 2016:

La Cuenta Pública Consolidada del ejercicio fiscal 2015, que contiene la estructura siguiente:

- I. Estado de Situación Financiera.
- II. Estado de Actividades.
- III. Estado de Variación en la Hacienda Pública.

- IV. Estado de Cambios en la Situación Financiera.
- V. Estado de Flujo de Efectivo.

En el caso de los municipios con menos de veinticinco mil habitantes que cuenten con régimen simplificado, integrarán la Cuenta Pública en los términos del acuerdo por el que se emite el Manual de Contabilidad Gubernamental del Sistema Simplificado Básico (SSB) para los municipios con menos de cinco mil habitantes, y el acuerdo por el que se emite el Manual de Contabilidad Gubernamental del Sistema Simplificado General (SSG) para los Municipios con población de entre cinco mil a veinticinco mil habitantes, ambos publicados en el Diario Oficial de la Federación el 8 de agosto de 2013, no siendo este el caso que nos ocupa.

En forma adicional a la presentación de la Cuenta Pública del **Ayuntamiento del Municipio de Ciudad Madero, Tamaulipas**, se integra con un organismo del sector Paramunicipal denominado; Sistema para el Desarrollo Integral de la Familia del Municipio de Ciudad Madero, Tamaulipas (DIF), conforme a la siguiente desagregación Administrativa, que fue publicada en el Diario Oficial de la Federación el 7 de julio de 2011 en:

- I. Información contable
- II. Información presupuestaria.
- III. Anexos, que incluirán todos los establecidos en diferentes ordenamientos que señalan la obligación de incorporar reportes específicos en la integración de la Cuenta Pública.

El presente Informe de Resultados se presenta en cumplimiento a lo dispuesto en los artículos 76 fracción II de la Constitución Política del Estado de Tamaulipas.

En base al Programa Anual de Auditoría para el año 2016, aprobado por la Comisión de Vigilancia de la Auditoría Superior del Estado del H. Congreso del Estado de Tamaulipas, de acuerdo a lo establecido en los artículos 5 fracción XVIII, 10 fracción III, V , 11 fracción II, 17 apartado A fracción I inciso b), 25, 26 y 40 de la Ley de Fiscalización y Rendición de Cuentas para el Estado de Tamaulipas y 76 fracción II de la Constitución Política del Estado de Tamaulipas, me permito remitir a esa Comisión de Vigilancia de la Auditoría Superior del Estado del H. Congreso del Estado de Tamaulipas, el Informe de Resultados de la revisión practicada a la información contable y presupuestaria de la **CUENTA PÚBLICA DEL AYUNTAMIENTO DEL MUNICIPIO DE CIUDAD MADERO, TAMAULIPAS**, correspondiente al ejercicio fiscal 2015, remitida a esta Auditoría para su revisión.

La Auditoría Superior del Estado, es el Órgano Técnico de Fiscalización con que cuenta el H. Congreso del Estado de Tamaulipas, para revisar las Cuentas Públicas que le son presentadas de conformidad con las disposiciones legales aplicables, facultado para fiscalizar las finanzas de las entidades sujetas de fiscalización y verificar si éstas realizaron sus actividades financieras, con apego a las Leyes, Reglamentos y demás disposiciones que regulan su actividad.

ALCANCE DE LA REVISIÓN.

El cumplimiento del Acuerdo por el que se armoniza la estructura de las Cuentas Públicas emitido por el Consejo Nacional de Armonización Contable, (CONAC) y la Ley de Fiscalización y Rendición de Cuentas Para el Estado de Tamaulipas.

PROCEDIMIENTOS APLICADOS.

- 1.- Verificar la presentación y publicación de la Cuenta Pública del **Ayuntamiento del Municipio de Ciudad Madero, Tamaulipas**, en términos de la normatividad.
- 2.- Conciliar la información financiera consolidada con la de cada una de las entidades paramunicipales que la integran.
- 3.- Comprobar que estén incluidos los organismos considerados en el programa anual de auditoría 2016.

Los procedimientos citados no constituyen una auditoría de estados financieros en su conjunto, sino una revisión en la que se aplicaron los procedimientos normativos a la información enviada en la Cuenta Pública del ejercicio fiscal 2015.

Este Informe ha sido emitido con el propósito de dar a conocer los resultados de la fiscalización de la Cuenta Pública del **Ayuntamiento del Municipio de Ciudad Madero Tamaulipas**, del Ejercicio Fiscal 2015.


La Cuenta Pública del **Ayuntamiento del Municipio de Ciudad Madero, Tamaulipas**, fue presentada ante el H. Congreso del Estado de Tamaulipas el 29 de abril de 2016, siendo remitida a esta Auditoría para su revisión.

DEUDA PÚBLICA.

El **Ayuntamiento del Municipio de Ciudad Madero, Tamaulipas**, no registra deuda pública contratada con instituciones de crédito durante el ejercicio fiscal 2015.

Información Contable Consolidada.

La información contable del sector paramunicipal del Organismo Público denominado; Sistema para el Desarrollo Integral de la Familia del Municipio de Ciudad Madero, Tamaulipas integrada a la Cuenta Pública del **Ayuntamiento del Municipio de Ciudad Madero, Tamaulipas** Ejercicio Fiscal 2015, es la siguiente:



Estado de Situación Financiera Consolidado
Del 1° de enero al 31 de diciembre de 2015

Estado de Situación Financiera AL 31 DE DICIEMBRE DEL 2015	MUNICIPIO	DIF
	2015	2015
ACTIVO	-	
Activo Circulante		
Efectivo y Equivalentes	20,177,154	110,034
Derechos a Recibir Efectivo o Equivalentes	14,338,219	683,054
Derechos a Recibir Bienes o Servicios	7,517,856	
Inventarios	1,629	
Almacenes		
Estimación por Pérdida o Deterioro de Activos Circulantes		
Otros Activos Circulantes	394,649	
Total de Activos Circulantes	42,429,507	793,088
Activo No Circulante		
Inversiones Financieras a Largo Plazo		
Derechos a Recibir Efectivo o Equivalentes a Largo Plazo		
Bienes Inmuebles, Infraestructura y Construcciones en Proceso	421,757,610	7,183,561
Bienes Muebles	42,023,203	4,183,204
Activos Intangibles		
Depreciación, Deterioro y Amortización Acumulada de Bienes	-4,250,091	
Activos Diferidos		-908,534
Estimación por Pérdida o Deterioro de Activos no Circulantes		
Otros Activos no Circulantes		221,414
Total de Activos No Circulantes	459,530,722	10,679,645
Total del Activo	501,960,229	11,472,733



Estado de Situación Financiera AL 31 DE DICIEMBRE DEL 2015	CONSOLIDACIÓN 2015
ACTIVO	
Activo Circulante	
Efectivo y Equivalentes	20,287,188
Derechos a Recibir Efectivo o Equivalentes	15,021,273
Derechos a Recibir Bienes o Servicios	7,517,856
Inventarios	1,629
Almacenes	0
Estimación por Pérdida o Deterioro de Activos Circulantes	0
Otros Activos Circulantes	394,649
Total de Activos Circulantes	43,222,595
Activo No Circulante	
Inversiones Financieras a Largo Plazo	0
Derechos a Recibir Efectivo o Equivalentes a Largo Plazo	0
Bienes Inmuebles, Infraestructura y Construcciones en Proceso	428,941,171
Bienes Muebles	46,206,407
Activos Intangibles	0
Depreciación, Deterioro y Amortización Acumulada de Bienes	-4,250,091
Activos Diferidos	-908,534
Estimación por Pérdida o Deterioro de Activos no Circulantes	0
Otros Activos no Circulantes	221,414
Total de Activos No Circulantes	470,210,367
Total del Activo	513,432,962



Estado de Situación Financiera AL 31 DE DICIEMBRE DEL 2015	MUNICIPIO	DIF
	2015	2015
PASIVO		
Pasivo Circulante		
Cuentas por Pagar a Corto Plazo	135,213,678	4,342,999
Documentos por Pagar a Corto Plazo	0	0
Porción a Corto Plazo de la Deuda Pública a Largo Plazo	0	0
Títulos y Valores a Corto Plazo	0	0
Pasivos Diferidos a Corto Plazo	0	0
Fondos y Bienes de Terceros en Garantía y/o Administración a Corto Plazo	0	0
Provisiones a Corto Plazo	0	0
Otros Pasivos a Corto Plazo	12,863,932	
Total de Pasivos Circulantes	148,077,610	4,342,999
Pasivo No Circulante		
Cuentas por Pagar a Largo Plazo	0	0
Documentos por Pagar a Largo Plazo	0	0
Deuda Pública a Largo Plazo	0	0
Pasivos Diferidos a Largo Plazo	0	0
Fondos y Bienes de Terceros en Garantía y/o en Administración a Largo Plazo	0	0
Provisiones a Largo Plazo	0	0
Total de Pasivos No Circulantes	0	0
Total del Pasivo	148,077,610	4,342,999



Estado de Situación Financiera AL 31 DE DICIEMBRE DEL 2015	CONSOLIDACIÓN 2015
PASIVO	
Pasivo Circulante	
Cuentas por Pagar a Corto Plazo	139,556,677
Documentos por Pagar a Corto Plazo	0
Porción a Corto Plazo de la Deuda Pública a Largo Plazo	0
Títulos y Valores a Corto Plazo	0
Pasivos Diferidos a Corto Plazo	0
Fondos y Bienes de Terceros en Garantía y/o Administración a Corto Plazo	0
Provisiones a Corto Plazo	0
Otros Pasivos a Corto Plazo	12,863,932
Total de Pasivos Circulantes	152,420,609
Pasivo No Circulante	
Cuentas por Pagar a Largo Plazo	0
Documentos por Pagar a Largo Plazo	0
Deuda Pública a Largo Plazo	0
Pasivos Diferidos a Largo Plazo	0
Fondos y Bienes de Terceros en Garantía y/o en Administración a Largo Plazo	0
Provisiones a Largo Plazo	0
Total de Pasivos No Circulantes	0
Total del Pasivo	152,420,609



Estado de Situación Financiera AL 31 DE DICIEMBRE DEL 2015	MUNICIPIO	DIF
	2015	2015
Hacienda Pública/Patrimonio		
Hacienda Pública/Patrimonio Contribuido		
Aportaciones	130,122,400	5,402,638
Donaciones de Capital	0	0
Actualización de la Hacienda Pública/Patrimonio	0	2,552,213
Hacienda Pública/Patrimonio Generado		
Resultados del Ejercicio (Ahorro/ Desahorro)	35,508,191	-223,329
Resultados de Ejercicios Anteriores	-36,341,721	-601,788
Revalúos	0	0
Reservas	0	0
Rectificaciones de Resultados de Ejercicios Anteriores	224,593,749	0
Exceso o Insuficiencia en la Actualización de la Hacienda Pública/Patrimonio		
Resultado por Posición Monetaria		
Resultado por Tenencia de Activos no Monetarios		
Total Hacienda Pública/Patrimonio	353,882,619	7,129,734
Total del Pasivo y Hacienda Pública/Patrimonio	501,960,229	11,472,733



Estado de Situación Financiera AL 31 DE DICIEMBRE DEL 2015	CONSOLIDACIÓN 2015
Hacienda Pública/Patrimonio	
Hacienda Pública/Patrimonio Contribuido	138,077,251
Aportaciones	135,525,038
Donaciones de Capital	0
Actualización de la Hacienda Pública/Patrimonio	2,552,213
Hacienda Pública/Patrimonio Generado	222,935,102
Resultados del Ejercicio (Ahorro/ Desahorro)	35,284,862
Resultados de Ejercicios Anteriores	-36,943,509
Revalúos	0
Reservas	0
Rectificaciones de Resultados de Ejercicios Anteriores	224,593,749
Exceso o Insuficiencia en la Actualización de la Hacienda Pública/Patrimonio	
Resultado por Posición Monetaria	
Resultado por Tenencia de Activos no Monetarios	
Total Hacienda Pública/Patrimonio	361,012,353
Total del Pasivo y Hacienda Pública/Patrimonio	513,432,962



**Estado de Actividades Consolidado
Del 1° de Enero al 31 de Diciembre de 2015**

Estado de Actividades DEL 1o DE ENERO AL 31 DE DICIEMBRE DEL 2015	MUNICIPIO	DIF
	2015	2015
INGRESOS Y OTROS BENEFICIOS		
Ingresos de la Gestión:	104,697,411	9,090,611
Impuestos	68,543,539	0
Cuotas y Aportaciones de Seguridad Social	0	0
Contribuciones de Mejoras	0	0
Derechos	32,867,989	9,090,611
Productos de Tipo Corriente	362,894	0
Aprovechamientos de Tipo Corriente	2,532,989	0
Ingresos por Venta de Bienes y Servicios	390,000	0
Ingresos no Comprendidos en las Fracciones de la Ley de Ingresos Causados en Ejercicios Fiscales Anteriores Pendientes de Liquidación o Pago	0	0
Participaciones, Aportaciones, Transferencias, Asignaciones, Subsidios y Otras Ayudas	489,985,426	42,066,172
Participaciones y Aportaciones	489,985,426	42,066,172
Transferencia, Asignaciones, Subsidios y Otras Ayudas	0	0
Otros Ingresos y Beneficios	1,297,080	6,390
Ingresos Financieros	1,231,314	6,390
Incremento por Variación de Inventarios	0	0
Disminución del Exceso de Estimaciones por Pérdida o Deterioro u Obsolescencia	0	0
Disminución del Exceso de Provisiones	0	0
Otros Ingresos y Beneficios Varios	65,766	0
Total de Ingresos y Otros Beneficios	595,979,917	51,163,173




**Estado de Actividades Consolidado
Del 1° de Enero al 31 de Diciembre de 2015**

Estado de Actividades DEL 1o DE ENERO AL 31 DE DICIEMBRE DEL 2015	CONSOLIDACIÓN 2015
INGRESOS Y OTROS BENEFICIOS	
Ingresos de la Gestión:	113,788,022
Impuestos	68,543,539
Cuotas y Aportaciones de Seguridad Social	0
Contribuciones de Mejoras	0
Derechos	41,958,600
Productos de Tipo Corriente	362,894
Aprovechamientos de Tipo Corriente	2,532,989
Ingresos por Venta de Bienes y Servicios	390,000
Ingresos no Comprendidos en las Fracciones de la Ley de Ingresos Causados en Ejercicios Fiscales Anteriores Pendientes de Liquidación o Pago	0
Participaciones, Aportaciones, Transferencias, Asignaciones, Subsidios y Otras Ayudas	532,051,598
Participaciones y Aportaciones	532,051,598
Transferencia, Asignaciones, Subsidios y Otras Ayudas	0
Otros Ingresos y Beneficios	1,303,470
Ingresos Financieros	1,237,704
Incremento por Variación de Inventarios	0
Disminución del Exceso de Estimaciones por Pérdida o Deterioro u Obsolescencia	0
Disminución del Exceso de Provisiones	0
Otros Ingresos y Beneficios Varios	65,766
Total de Ingresos y Otros Beneficios	647,143,090




**Estado de Actividades Consolidado
Del 1° de Enero al 31 de Diciembre de 2015**

Estado de Actividades DEL 1o DE ENERO AL 31 DE DICIEMBRE DEL 2015	MUNICIPIO	DIF
	2015	2015
GASTOS Y OTRAS PÉRDIDAS		
Gastos de Funcionamiento	417,631,973	43,989,929
Servicios Personales	222,608,538	28,394,990
Materiales y Suministros	94,408,251	9,375,758
Servicios Generales	100,615,184	6,219,181
Transferencia, Asignaciones, Subsidios y Otras Ayudas	50,793,104	6,488,039
Transferencias Internas y Asignaciones al Sector Público	35,421,961	0
Transferencias al Resto del Sector Público	0	0
Subsidios y Subvenciones	13,243,630	0
Ayudas Sociales	2,097,513	6,488,039
Pensiones y Jubilaciones	0	0
Transferencias a Fideicomisos, Mandatos y Contratos Análogos	0	0
Transferencias a la Seguridad Social	0	0
Donativos	30,000	0
Transferencias al Exterior	0	0
Participaciones y Aportaciones	0	0
Participaciones	0	0
Aportaciones	0	0
Convenios	0	0
Intereses, Comisiones y Otros Gastos de la Deuda Pública	0	0
Intereses de la Deuda Pública	0	0
Comisiones de la Deuda Pública	0	0
Gastos de la Deuda Pública	0	0
Costo por Coberturas	0	0
Apoyos Financieros	0	0
Otros Gastos y Pérdidas Extraordinarias	639,484	908,534
Estimaciones, Depreciaciones, Deterioros, Obsolescencia y Amortizaciones	639,484	908,534
Provisiones	0	0
Disminución de Inventarios	0	0
Aumento por Insuficiencia de Estimaciones por Pérdida o Deterioro y Obsolescencia	0	0
Aumento por Insuficiencia de Provisiones	0	0
Otros Gastos	0	0
Inversión Pública	91,407,165	0
Inversión Pública no Capitalizable	91,407,165	0
Total de Gastos y Otras Pérdidas	560,471,726	51,386,502
Resultados del Ejercicio (Ahorro/Desahorro)	35,508,191	-223,329



Estado de Actividades DEL 1o DE ENERO AL 31 DE DICIEMBRE DEL 2015	CONSOLIDACIÓN 2015
GASTOS Y OTRAS PÉRDIDAS	
Gastos de Funcionamiento	461,621,902
Servicios Personales	251,003,528
Materiales y Suministros	103,784,009
Servicios Generales	106,834,365
Transferencia, Asignaciones, Subsidios y Otras Ayudas	57,281,143
Transferencias Internas y Asignaciones al Sector Público	35,421,961
Transferencias al Resto del Sector Público	0
Subsidios y Subvenciones	13,243,630
Ayudas Sociales	8,585,552
Pensiones y Jubilaciones	0
Donativos	30,000
Transferencias al Exterior	0
Participaciones y Aportaciones	0
Participaciones	0
Aportaciones	0
Convenios	0
Intereses, Comisiones y Otros Gastos de la Deuda Pública	0
Intereses de la Deuda Pública	0
Costo por Coberturas	0
Apoyos Financieros	0
Otros Gastos y Pérdidas Extraordinarias	1,548,018
Estimaciones, Depreciaciones, Deterioros, Obsolescencia y Amortizaciones	1,548,018
Provisiones	0
Disminución de Inventarios	0
Otros Gastos	0
Inversión Pública	91,407,165
Inversión Pública no Capitalizable	91,407,165
Total de Gastos y Otras Pérdidas	611,858,228
Resultados del Ejercicio (Ahorro/Desahorro)	35,284,862



**Estado de Variación en la Hacienda Pública Consolidado
Del 1° de Enero al 31 de Diciembre de 2015**

Concepto	MUNICIPIO		SISTEMA D.I.F.		CONSOLIDACIÓN	
	GENERADO	CONTRIBUIDO	GENERADO	CONTRIBUIDO	GENERADO	CONTRIBUIDO
Rectificaciones de Resultados de Ejercicios Anteriores	0				0	
Patrimonio Neto Inicial Ajustado del Ejercicio			1,386,419		1,386,419	
Aportaciones	130,122,400				130,122,400	
Donaciones de Capital						
Variaciones de la Hacienda Pública / Patrimonio Neto del Ejercicio						
Resultados del Ejercicio (Ahorro/Desahorro)			411,514		411,514	
Resultados de Ejercicios Anteriores	0					
Revalúos						
Reservas						
Hacienda Pública / Patrimonio Neto Final del Ejercicio 2014	130,122,400				131,920,333	
Variaciones de la Hacienda Pública / Patrimonio Neto del Ejercicio						
Resultados del Ejercicio (Ahorro/Desahorro)	35,508,191		2,552,213		2,552,213	
Resultados de Ejercicios Anteriores			-223,329		35,284,862	
Revalúos						
Reservas						
Saldo Neto en la Hacienda Pública / Patrimonio 2015	165,630,591	0	4,126,817	0	169,757,408	0




**Estado de Cambios en la Situación Financiera Consolidado
Del 1° de Enero al 31 de Diciembre de 2015**


	MUNICIPIO		DIF		CONSOLIDADO	
	Origen	Aplicación	Origen	Aplicación	Origen	Aplicación
Activo						
Activo Circulante						
Efectivo y Equivalentes		18,219,438		-283,461		17,935,977
Derechos a Recibir Efectivo o Equivalentes		1,661,729		209,724		1,871,453
Derechos a Recibir Bienes o Servicios		554,409				554,409
Inventarios						
Almacenes						
Estimación por Pérdida o Deterioro de Activos Circulantes						
Otros Activos Circulantes						
Activo No Circulante						
Inversiones Financieras a Largo Plazo						
Derechos a Recibir Efectivo o Equivalentes a Largo Plazo						
Bienes Inmuebles, Infraestructura y Construcciones en Proceso		353,501,515				353,501,515
Bienes Muebles	105,860,193			-3,813,811	105,860,193	-3,813,811
Activos Intangibles						
Depreciación, Deterioro y Amortización Acumulada de Bienes	3,914,724				3,914,724	
Activos Diferidos						
Estimación por Pérdida o Deterioro de Activos no Circulantes						
Otros Activos no Circulantes		- 18,000		28,877		10,877



	MUNICIPIO		DIF		CONSOLIDADO	
	Origen	Aplicación	Origen	Aplicación	Origen	Aplicación
Pasivo						
Pasivo Circulante						
Cuentas por Pagar a Corto Plazo	7,383,853		-3,635,342		3,748,511	
Documentos por Pagar a Corto Plazo						
Porción a Corto Plazo de la Deuda Pública a Largo Plazo						
Títulos y Valores a Corto Plazo						
Pasivos Diferidos a Corto Plazo						
Fondos y Bienes de Terceros en Garantía y/o Administración a Corto Plazo						
Provisiones a Corto Plazo						
Otros Pasivos a Corto Plazo	690,351				690,351	
Pasivo No Circulante						
Cuentas por Pagar a Largo Plazo						
Documentos por Pagar a Largo Plazo						
Deuda Pública a Largo Plazo						
Pasivos Diferidos a Largo Plazo						
Fondos y Bienes de Terceros en Garantía y/o en Administración a Largo Plazo						
Provisiones a Largo Plazo						



	MUNICIPIO		DIF		CONSOLIDADO	
	Origen	Aplicación	Origen	Aplicación	Origen	Aplicación
HACIENDA PUBLICA/PATRIMONIO						
Hacienda Pública/Patrimonio Contribuido						
Aportaciones						
Donaciones de Capital						
Actualización de la Hacienda Pública/Patrimonio						
Hacienda Pública/Patrimonio Generado						
Resultados del Ejercicio (Ahorro/ Desahorro)		9,486,097	-223,329		-223,329	9,486,097
Resultados de Ejercicios Anteriores	41,569,245				41,569,245	
Revalúos						
Reservas						
Rectificaciones de Resultados de Ejercicios Anteriores	223,986,822				223,986,822	
Exceso o Insuficiencia en la Actualización de la Hacienda Pública/Patrimonio						
Resultado por Posición Monetaria						
Resultado por Tenencia de Activos no Monetarios						
SUMAS IGUALES	383,405,188	383,405,188	-3,858,671	-3,858,671	379,546,517	379,546,517



Estado de Flujo de Efectivo Consolidado
Del 1° de Enero al 31 de Diciembre de 2015

Concepto	Municipio	D.I.F	CONSOLIDADO
	2015	2015	2015
Flujos de Efectivo de las Actividades de Operación			
Origen	595,979,917	51,133,173	647,113,090
Impuestos	68,543,539		68,543,539
Cuotas y Aportaciones de Seguridad Social			
Contribuciones de mejoras			
Derechos	32,867,989	9,060,611	41,928,600
Productos de Tipo Corriente	362,894	6,390	369,284
Aprovechamientos de Tipo Corriente	2,532,989		2,532,989
Ingresos por Venta de Bienes y Servicios	390,000		390,000
Ingresos no Comprendidos en las Fracciones de la Ley de Ingresos Causados en Ejercicios Fiscales Anteriores Pendientes de Liquidación o Pago			
Participaciones y Aportaciones	489,985,426	42,066,172	532,051,598
Transferencias, Asignaciones y Subsidios y Otras ayudas			
Otros Orígenes de Operación	1,297,080		1,297,080
Aplicación	560,471,727	51,386,502	611,858,229
Servicios Personales	222,608,538	28,394,990	251,003,528
Materiales y Suministros	94,408,252	9,375,758	103,784,010
Servicios Generales	100,615,184	6,219,181	106,834,365
Transferencias Internas y Asignaciones al Sector Público	35,421,961		35,421,961
Transferencias al resto del Sector Público			
Subsidios y Subvenciones	13,243,630		13,243,630
Ayudas Sociales	2,097,513	6,488,039	8,585,552
Pensiones y Jubilaciones			
Transferencias a Fideicomisos, Mandatos y Contratos Análogos			
Transferencias a la Seguridad Social			
Donativos	30,000		30,000
Transferencias al Exterior			
Participaciones			
Otros Gastos y Perdidas Extraordinarias	639,484	908,534	1,548,018
Inversión Pública	91,407,165		91,407,165
Otros Aplicaciones de Operación			



Concepto	Municipio	D.I.F	CONSOLIDADO
	2015	2015	2015
Flujos Netos de Efectivo por Actividades de Operación	35,508,190	-253,329	35,254,861
Flujos de Efectivo de las Actividades de Inversión			
Origen	109,774,917	12,126,210	121,901,127
Bienes Inmuebles, Infraestructura y Construcciones en Proceso		7,183,561	7,183,561
Bienes Muebles	105,860,193	4,721,235	110,581,428
Otros Orígenes de Inversión	3,914,724	221,414	4,136,138
Aplicación	355,699,653	8,827,281	364,526,934
Bienes Inmuebles, Infraestructura y Construcciones en Proceso			
Bienes Muebles		292,235	292,235
Otras Aplicaciones de Inversión	355,699,653	8,535,046	364,234,699
Flujos Netos de Efectivo por Actividades de Inversión	-245,924,736	3,298,929	-242,625,807
Flujo de Efectivo de las Actividades de Financiamiento			
Origen	273,630,271	0	273,630,271
Endeudamiento Neto	7,383,853		7,383,853
Interno			
Externo			
Otros Orígenes de Financiamiento	266,246,418		266,246,418
Aplicación	9,486,097	0	9,486,097
Servicios de la Deuda			
Interno			
Externo			
Otras Aplicaciones de Financiamiento	9,486,097		9,486,097
Flujos netos de Efectivo por Actividades de Financiamiento	264,144,174	0	264,144,174
Incremento/Disminución Neta en el Efectivo y Equivalentes al Efectivo	18,219,438	3,298,929	21,518,367
Efectivo y Equivalentes al Efectivo al inicio del Ejercicio	1,957,716	1,129,241	3,086,957
Efectivo y Equivalentes al Efectivo al final del Ejercicio	20,177,154	181,200	20,358,354

SECTOR CONSOLIDADO.

La consolidación de la Cuenta Pública de referencia incluyó información Financiera de 1 Entidad Pública:

- Sistema para el Desarrollo Integral de la Familia del Municipio de Ciudad Madero, Tamaulipas.

El resultado de la fiscalización a los recursos públicos obtenidos y ejercidos tanto por el **Ayuntamiento del Municipio de Ciudad Madero, Tamaulipas**, como por el Organismo Público denominado; Sistema para el Desarrollo Integral de la Familia del Municipio de Ciudad Madero, Tamaulipas se encuentra plasmado en los Dictámenes que en forma individual se presentan, para los efectos del artículo 10 fracción III, de la Ley de Fiscalización y Rendición de Cuentas para el Estado de Tamaulipas.

CONCLUSIÓN.

El **Ayuntamiento del Municipio de Ciudad Madero, Tamaulipas**, cumplió con la obligación de consolidar la Información Financiera de las Entidades Públicas que lo conforman, dando cumplimiento con ello a la obligación que le impone el Acuerdo del Consejo Nacional de Armonización Contable (CONAC), publicado en el Diario Oficial de la Federación del día el 30 de diciembre de 2013 y 6 de octubre de 2014.




Cabe señalar que cada una de las entidades fiscalizadas, es responsable de la información contenida en su Cuenta Pública y los resultados de la revisión practicada a las mismas, constan por separado en un dictamen por cada entidad, anexos al presente informe.

Ciudad Victoria, Tamaulipas, 12 de agosto de 2016

EL AUDITOR SUPERIOR DEL ESTADO

C.P.C. MIGUEL VÍCTOR SALMÁN ALVAREZ, M.A.



**AUDITORIA SUPERIOR
DEL ESTADO**

JUE/RAPC/MRR.