

SISTEMA PARA EL DESARROLLO INTEGRAL DE LA FAMILIA DEL MUNICIPIO DE MADERO

Estado de Actividades

Del 01 de Enero al 30 de Junio de 2024

(Cifras en Pesos)



	2024	2023
4 INGRESOS Y OTROS BENEFICIOS		
4.1 Ingresos de la Gestión:	6,793,358.98	7,648,881.70
4.1.1 Impuestos		
4.1.2 Cuotas y aportaciones de seguridad social		
4.1.3 Contribuciones de Mejoras		
4.1.4 Derechos	6,793,358.98	7,648,881.70
4.1.5 Productos		
4.1.6 Aprovechamientos		
4.1.7 Ingresos por Venta de Bienes y Prestación de Servicios		
Participaciones, Aportaciones, Convenios, Incentivos Derivados de la Colaboración Fiscal, Fondos Distintos de Aportaciones, Transferencias, Asignaciones, Subsidios y Subvenciones, y Pensiones y Jubilaciones	19,564,821.65	19,815,718.00
4.2.1 Participaciones, Aportaciones, Convenios, Incentivos Derivados de la Colaboración Fiscal y Fondos Distintos de Aportaciones		
4.2.2 Transferencias, Asignaciones, Subsidios y Subvenciones, y Pensiones y Jubilaciones	19,564,821.65	19,815,718.00
4.3 Otros Ingresos y Beneficios	246,295.57	518,749.43
4.3.1 Ingresos Financieros		
4.3.2 Incremento por Variación de Inventarios		
4.3.3 Disminución del Exceso de Estimaciones por Pérdida o Deterioro u Obsolescencia		
4.3.4 Disminución del Exceso de Provisiones		
4.3.9 Otros Ingresos y Beneficios Varios	246,295.57	
Total de Ingresos y Otros Beneficios	26,604,476.20	27,983,349.13
5 GASTOS Y OTRAS PÉRDIDAS		
5.1 Gastos de Funcionamiento	25,372,436.91	26,079,682.92
5.1.1 Servicios Personales	18,447,712.53	18,477,260.36
5.1.2 Materiales y Suministros	4,266,797.24	4,763,584.48
5.1.3 Servicios Generales	2,657,927.14	2,838,838.08
5.2 Transferencias, Asignaciones, Subsidios y Otras Ayudas	15,374.83	108,132.05
5.2.1 Transferencias Internas y Asignaciones al Sector Público		
5.2.2 Transferencias al Resto del Sector Público		
5.2.3 Subsidios y Subvenciones		
5.2.4 Ayudas Sociales	15,374.83	108,132.05
5.2.5 Pensiones y Jubilaciones		
5.2.6 Transferencias a Fideicomisos, Mandatos y Contratos Análogos		
5.2.7 Transferencias a la Seguridad Social		
5.2.8 Donativos		
5.2.9 Transferencias al Exterior		
5.3 Participaciones y Aportaciones	-	-
5.3.1 Participaciones		
5.3.2 Aportaciones		
5.3.3 Convenios		
5.4 Intereses, Comisiones y Otros Gastos de la Deuda Pública	-	-
5.4.1 Intereses de la Deuda Pública		
5.4.2 Comisiones de la Deuda Pública		
5.4.3 Gastos de la Deuda Pública		
5.4.4 Costo por Coberturas		

"Bajo protesta de decir verdad declaramos que los Estados Financieros y sus notas, son razonablemente correctos y son responsabilidad del emisor"

SISTEMA PARA EL DESARROLLO INTEGRAL DE LA FAMILIA DEL MUNICIPIO DE MADERO


Estado de Actividades


Del 01 de Enero al 30 de Junio de 2024

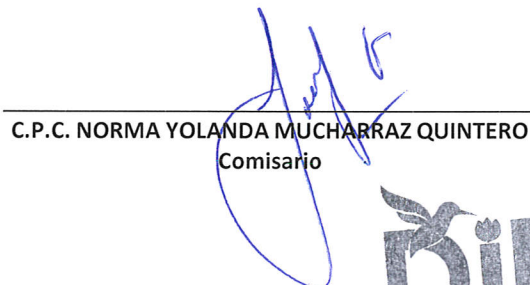
(Cifras en Pesos)



	2024	2023
5.4.5 Apoyos Financieros		
5.5 Otros Gastos y Pérdidas Extraordinarias	<u>376,603.20</u>	<u>- 442,851.63</u>
5.5.1 Estimaciones, Depreciaciones, Deterioros, Obsolescencia y Amortizaciones	376,603.20	- 442,851.63
5.5.2 Provisiones		
5.5.3 Disminución de Inventarios		
5.5.9 Otros Gastos		
5.6 Inversión Pública	<u>-</u>	<u>-</u>
5.6.1 Inversión Pública No Capitalizable		
Total de Gastos y Otras Pérdidas	<u>25,764,414.94</u>	<u>25,744,963.34</u>
Resultado del Ejercicio (Ahorro/Desahorro)	<u>840,061.26</u>	<u>2,238,385.79</u>


 LIC. AMELIA JOSEFA PEREZ RODRIGUEZ
 Directora General


 C.P. MARIA ISABEL RUIZ DE LEON
 Subdirectora Admon y Finanzas


 C.P.C. NORMA YOLANDA MUCHARRAZ QUINTERO
 Comisario

