



SISTEMA PARA EL DESARROLLO INTEGRAL DE LA FAMILIA DEL MUNICIPIO DE MADERO

Estado de Actividades

Del 01 de Enero al 31 de Diciembre de 2024

(Cifras en Pesos)



	2024	2023
4 INGRESOS Y OTROS BENEFICIOS		
4.1 Ingresos de la Gestión:	12,013,068.24	14,238,579.03
4.1.1 Impuestos		
4.1.2 Cuotas y aportaciones de seguridad social		
4.1.3 Contribuciones de Mejoras		
4.1.4 Derechos	12,012,960.35	14,238,579.03
4.1.5 Productos	107.89	
4.1.6 Aprovechamientos		
4.1.7 Ingresos por Venta de Bienes y Prestación de Servicios		
4.2 Participaciones, Aportaciones, Convenios, Incentivos Derivados de la Colaboración Fiscal, Fondos Distintos de Aportaciones, Transferencias, Asignaciones, Subsidios y Subvenciones, y Pensiones y Jubilaciones	40,599,276.14	39,699,211.15
4.2.1 Participaciones, Aportaciones, Convenios, Incentivos Derivados de la Colaboración Fiscal y Fondos Distintos de Aportaciones		
4.2.2 Transferencias, Asignaciones, Subsidios y Subvenciones, y Pensiones y Jubilaciones	40,599,276.14	39,699,211.15
4.3 Otros Ingresos y Beneficios	265,123.87	912,025.39
4.3.1 Ingresos Financieros		
4.3.2 Incremento por Variación de Inventarios		
4.3.3 Disminución del Exceso de Estimaciones por Pérdida o Deterioro u Obsolescencia		
4.3.4 Disminución del Exceso de Provisiones		
4.3.9 Otros Ingresos y Beneficios Varios	265,123.87	912,025.39
Total de Ingresos y Otros Beneficios	52,877,468.25	54,849,815.57
5 GASTOS Y OTRAS PÉRDIDAS		
5.1 Gastos de Funcionamiento	51,756,335.82	54,403,932.81
5.1.1 Servicios Personales	38,246,647.56	39,052,423.07
5.1.2 Materiales y Suministros	7,383,596.57	9,147,102.97
5.1.3 Servicios Generales	6,126,091.69	6,204,406.77
5.2 Transferencias, Asignaciones, Subsidios y Otras Ayudas	110,717.32	368,265.49
5.2.1 Transferencias Internas y Asignaciones al Sector Público		
5.2.2 Transferencias al Resto del Sector Público		
5.2.3 Subsidios y Subvenciones		
5.2.4 Ayudas Sociales	110,717.32	368,265.49
5.2.5 Pensiones y Jubilaciones		
5.2.6 Transferencias a Fideicomisos, Mandatos y Contratos Análogos		
5.2.7 Transferencias a la Seguridad Social		
5.2.8 Donativos		
5.2.9 Transferencias al Exterior		
5.3 Participaciones y Aportaciones		
5.3.1 Participaciones		
5.3.2 Aportaciones		
5.3.3 Convenios		
5.4 Intereses, Comisiones y Otros Gastos de la Deuda Pública		
5.4.1 Intereses de la Deuda Pública		
5.4.2 Comisiones de la Deuda Pública		
5.4.3 Gastos de la Deuda Pública		
5.4.4 Costo por Coberturas		



"Bajo protesta de decir verdad declaramos que los Estados Financieros y sus notas, son razonablemente correctos y son responsabilidad del emisor"



SISTEMA PARA EL DESARROLLO INTEGRAL DE LA FAMILIA DEL MUNICIPIO DE MADERO

Estado de Actividades

Del 01 de Enero al 31 de Diciembre de 2024

(Cifras en Pesos)



	2024	2023
5.4.5 Apoyos Financieros		
5.5 Otros Gastos y Pérdidas Extraordinarias	<u>759,652.70</u>	<u>8,036.55</u>
5.5.1 Estimaciones, Depreciaciones, Deterioros, Obsolescencia y Amortizaciones	759,652.70	8,036.55
5.5.2 Provisiones		
5.5.3 Disminución de Inventarios		
5.5.9 Otros Gastos		
5.6 Inversión Pública	-	-
5.6.1 Inversión Pública No Capitalizable		
Total de Gastos y Otras Pérdidas	52,626,705.84	54,780,234.85
Resultado del Ejercicio (Ahorro/Desahorro)	250,762.41	69,580.72

DIF
CIUDAD MADERO
2024-2027
DIRECCIÓN GENERAL
LIC. NEFFERTITI CONSTANTINO MARTINEZ
Directora General

DIF
CIUDAD MADERO
2024-2027
ADMINISTRACIÓN Y FINANZAS
C.P. NAYELI ASTRID RODRÍGUEZ CRESPO
Subdirectora Admon y Finanzas

DIF
CIUDAD MADERO
2024-2027
COMISARIO
C.P. RICARDO PEREZ MONSIVALES
Comisario



SISTEMA PARA EL DESARROLLO INTEGRAL DE LA FAMILIA DEL MUNICIPIO DE CD. MADERO
Estado de Actividades Analítico Mensual
Del 1o de enero al 31 de diciembre de 2024
(Cifras en Pesos)



RUBRO / CUENTA		ENE	FEB	MAR	ABR	MAY	JUN	JUL	AGO	SEP	OCT	NOV	DIC	TOTAL
4	INGRESOS Y OTROS BENEFICIOS													
4.1	Ingresos de la Gestión:	1,071,345.95	1,053,922.67	1,018,103.40	1,944,098.71	970,313.66	981,870.16	1,035,809.78	1,192,932.41	939,004.13	424,383.20	905,279.99	741,020.16	12,278,084.22
4.1.4	Derechos	1,071,345.95	1,053,922.67	1,018,103.40	1,944,098.71	970,313.66	981,870.16	1,035,809.78	1,192,932.41	939,004.13	424,383.20	905,279.99	741,020.16	12,278,084.22
4.1.4.3	Derechos por Prestación de Servicios	973,811.55	923,680.09	1,014,101.87	1,937,895.65	966,274.54	977,595.28	1,031,807.65	1,188,296.50	932,031.50	423,966.10	902,479.66	741,019.96	12,012,960.35
4.1.4.4	Accesorios de Derechos													
4.1.4.9	Otros Derechos	97,534.40	130,242.58	4,001.53	6,203.06	4,039.12	4,274.88	4,002.13	4,635.91	6,972.63	417.10	2,800.33	0.20	265,123.87
4.1.5	Productos	-	-	-	-	-	-	-	-	-	-	-	-	-
4.1.5.2	Enajenación de Bienes Muebles no Sujetos a ser Inventariados (Derogada)													
4.1.5.3	Accesorios de Productos (Derogada)													
4.1.5.9	Otros Productos que Generen Ingresos Corrientes (Derogada)													
4.1.6	Aprovechamientos	-	-	-	-	-	-	-	-	-	-	-	-	-
4.1.6.9	Otros Aprovechamientos													
4.1.7	Ingresos por Venta de Bienes y Prestación de Servicios	-	-	-	-	-	-	-	-	-	-	-	-	-
4.1.7.1	Ingresos por Venta de Bienes y Prestación de Servicios de Instituciones Públicas de Seguridad Social													
4.1.7.2	Ingresos por Venta de Bienes y Prestación de Servicios de Empresas Productivas del Estado													
4.1.7.3	Ingresos por Venta de Bienes y Prestación de Servicios de Entidades Paraestatales y Fideicomisos No Empresariales y No Financieros													
4.1.7.4	Ingresos por Venta de Bienes y Prestación de Servicios de Entidades Paraestatales Empresariales No Financieras con Participación Estatal Mayoritaria													
4.1.7.5	Ingresos por Venta de Bienes y Prestación de Servicios de Entidades Paraestatales Empresariales Financieras Monetarias con Participación Estatal Mayoritaria													
4.1.7.6	Ingresos por Venta de Bienes y Prestación de Servicios de Entidades Paraestatales Empresariales Financieras No Monetarias con Participación Estatal Mayoritaria													
4.1.7.7	Ingresos por Venta de Bienes y Prestación de Servicios de Fideicomisos Financieros Públicos con Participación Estatal Mayoritaria													
4.1.7.8	Ingresos por Venta de Bienes y Prestación de Servicios de los Poderes Legislativo y Judicial, y de los Órganos Autónomos													
4.2	Participaciones, Aportaciones, Convenios, Incentivos derivados de la Colaboración Fiscal, Fondos distintos de Aportaciones, Transferencias, Asignaciones, Subsidios y Subvenciones, y Pensiones y Jubilaciones	3,226,170.00	3,490,401.65	3,208,500.00	3,212,250.00	3,208,500.00	3,219,000.00	2,213,318.00	3,323,500.00	3,914,361.49	3,379,275.00	3,200,000.00	5,004,000.00	40,599,276.14
4.2.1	Participaciones, Aportaciones, Convenios, Incentivos Derivados de la Colaboración Fiscal y Fondos Distintos de Aportaciones													
4.2.1.3	Convenios	-	-	-	-	-	-	-	-	-	-	-	-	-
4.2.2	Transferencias, Asignaciones, Subsidios y Subvenciones, y Pensiones y Jubilaciones	3,226,170.00	3,490,401.65	3,208,500.00	3,212,250.00	3,208,500.00	3,219,000.00	2,213,318.00	3,323,500.00	3,914,361.49	3,379,275.00	3,200,000.00	5,004,000.00	40,599,276.14
4.2.2.1	Transferencias y Asignaciones	3,200,000.00	3,200,000.00	3,200,000.00	3,200,000.00	3,200,000.00	3,200,000.00	2,200,000.00	3,200,000.00	3,903,361.49	3,366,275.00	3,200,000.00	5,000,000.00	40,069,636.49
4.2.2.2	Transferencias del sector público (Derogada)													
4.2.2.3	Subsidios y subvenciones	26,170.00	290,401.65	8,500.00	12,250.00	8,500.00	19,000.00	13,318.00	123,500.00	11,000.00	13,000.00	-	4,000.00	529,639.65
4.2.2.4	Ayudas sociales (Derogada)													
4.3	Otros Ingresos y Beneficios	-	-	-	-	-	-	-	-	-	-	30.04	77.85	107.89
4.3.1	Ingresos Financieros	-	-	-	-	-	-	-	-	-	-	-	-	-
4.3.1.9	Otros Ingresos Financieros													
4.3.9	Otros Ingresos y Beneficios Varios	-	-	-	-	-	-	-	-	-	-	30.04	77.85	107.89
4.3.9.1	Otros ingresos de ejercicios anteriores (Derogada)													



SISTEMA PARA EL DESARROLLO INTEGRAL DE LA FAMILIA DEL MUNICIPIO DE CD. MADERO
Estado de Actividades Analítico Mensual
Del 1o de enero al 31 de diciembre de 2024
(Cifras en Pesos)



RUBRO / CUENTA	ENE	FEB	MAR	ABR	MAY	JUN	JUL	AGO	SEP	OCT	NOV	DIC	TOTAL
4.3.9.2 Bonificaciones y descuentos obtenidos													-
4.3.9.9 Otros ingresos y beneficios varios											30.04	77.85	107.89
Total de Ingresos y Otros Beneficios	4,297,515.95	4,544,324.32	4,226,603.40	5,156,348.71	4,178,813.66	4,200,870.16	3,249,127.78	4,516,432.41	4,853,365.62	3,803,658.20	4,105,310.03	5,745,098.01	52,877,468.25
GASTOS Y OTRAS PERDIDAS													
5.1 Gastos de Funcionamiento	4,207,780.20	4,124,119.32	4,322,912.71	4,263,356.40	4,312,053.92	4,142,214.36	4,150,765.10	4,192,477.86	5,171,113.77	3,545,548.80	3,701,795.34	5,622,197.04	51,756,335.82
5.1.1 Servicios Personales	3,194,210.36	3,003,870.71	3,182,828.59	3,001,452.61	3,090,427.01	2,964,923.25	3,204,427.16	2,954,796.36	4,106,529.95	2,862,546.79	2,917,779.00	3,752,855.77	38,246,647.56
5.1.1.1 Remuneraciones al Personal de Carácter Permanente	2,745,159.29	2,553,139.67	2,742,453.41	2,552,049.57	2,620,986.73	2,527,486.54	2,579,255.07	2,539,866.71	2,465,147.43	2,352,642.22	2,360,797.10	2,183,072.42	30,222,056.16
5.1.1.2 Remuneraciones al Personal de Carácter Transitorio													-
5.1.1.3 Remuneraciones Adicionales y Especiales	448,851.07	449,431.04	449,775.18	448,603.04	446,036.57	436,536.71	624,872.09	414,329.65	1,610,583.72	509,904.57	556,981.90	1,569,783.35	7,965,688.89
5.1.1.4 Seguridad Social	200.00	1,300.00	600.00	800.00	1,000.00	900.00	300.00	600.00	800.00				6,500.00
5.1.1.5 Otras Prestaciones Sociales y Económicas					22,403.71				29,998.80				52,402.51
5.1.1.6 Pago de Estímulos a Servidores Públicos													-
5.1.2 Materiales y Suministros	663,912.46	724,457.12	639,449.71	822,410.60	806,677.56	609,889.79	411,538.28	595,516.32	591,922.55	312,796.38	507,405.51	697,620.29	7,383,596.57
5.1.2.1 Materiales de administración, emisión de documentos y artículos oficiales	186,914.43	166,045.10	132,363.66	211,358.82	191,641.33	83,079.71	67,160.39	183,604.80	178,577.40	77,984.01	106,548.99	136,413.99	1,721,692.63
5.1.2.2 Alimentos y utensilios	279,939.85	315,501.51	279,492.33	377,276.05	330,156.08	312,806.95	143,260.88	194,734.13	181,256.61	199,486.62	277,243.54	485,104.58	3,376,259.13
5.1.2.3 Materias primas y materiales de producción y comercialización													-
5.1.2.4 Materiales y artículos de construcción y de reparación	25,695.31	17,093.67	22,867.26	39,229.75	130,672.16	81,415.43	44,310.82	13,503.40	3,392.92	1,905.96	15,291.45	12,925.91	408,304.04
5.1.2.5 Productos químicos, farmacéuticos y de laboratorio	66,248.41	121,725.52	112,494.20	80,813.46	83,559.72	76,067.45	95,341.37	120,052.73	159,812.23	7,128.65	52,844.07	5,928.65	982,016.46
5.1.2.6 Combustibles, lubricantes y aditivos	60,633.03	79,239.58	56,109.59	96,521.52	54,214.26	48,218.45	40,045.40	71,225.21	54,498.53	24,544.33	44,169.43	49,366.46	678,785.79
5.1.2.7 Vestuario, blancos, prendas de protección y artículos deportivos	7,858.50	10,213.46	9,183.79	2,303.00	110.01	1,017.80	6,424.91	1,154.80		1,257.81	1,402.08	189.90	41,116.06
5.1.2.8 Materiales y suministros para seguridad													-
5.1.2.9 Herramientas, refacciones y accesorios menores	36,622.93	14,638.28	26,938.88	14,908.00	16,324.00	7,284.00	14,994.51	11,241.25	14,384.86	489.00	9,905.95	7,690.80	175,422.46
5.1.3 Servicios Generales	349,657.38	395,791.49	490,634.41	439,493.19	414,949.35	567,401.32	534,799.66	642,165.18	472,661.27	370,206.63	276,610.83	1,171,720.98	6,126,091.69
5.1.3.1 Servicios básicos	117,511.27	48,456.01	174,398.08	160,578.58	198,454.22	194,110.61	262,156.00	306,323.32	222,479.90	286,199.63	139,641.02	240,368.02	2,350,674.66
5.1.3.2 Servicios de arrendamiento	-	5,940.00	14,600.00	-	5,580.13	800.00	2,190.00	-	-	-	-	-	3,400.00
5.1.3.3 Servicios profesionales, científicos y técnicos y otros servicios	97,755.87	99,119.67	93,696.65	98,880.98	92,313.61	100,507.86	84,533.00	77,887.47	135,753.44	51,014.69	35,524.29	93,432.13	1,060,419.66
5.1.3.4 Servicios financieros, bancarios y comerciales	2,620.99	22,425.99	17,136.25	16,173.24	16,498.04	16,637.24	34,878.68	16,150.04	26,334.94	18,294.88	12,872.55	13,475.81	213,498.65
5.1.3.5 Servicios de instalación, reparación, mantenimiento y conservación	73,743.39	111,351.55	141,382.31	100,172.19	57,429.55	192,448.49	108,966.48	61,241.45	31,190.00	2,014.43	20,382.40	738,098.36	1,638,420.60
5.1.3.6 Servicios de comunicación social y publicidad									50.00	-	174.01	-	224.01
5.1.3.7 Servicios de traslado y viáticos	25,362.86	13,341.27	14,800.13	21,030.40	14,870.00	14,713.00	19,295.50	131,745.50	14,113.00	7,235.00	43,818.13	38,959.06	359,283.85
5.1.3.8 Servicios oficiales	16,688.00	36,275.00	29,683.00	25,565.80	17,857.80	12,848.00	7,948.00	25,384.00	13,626.00	5,448.00	2,821.00	12,657.60	206,802.20
5.1.3.9 Otros servicios generales	15,975.00	58,882.00	4,939.99	17,092.00	11,946.00	35,336.12	14,832.00	23,435.40	29,113.99	-	21,377.43	31,330.00	264,257.93
5.2 Transferencias, Asignaciones, Subsidios y Otras Ayudas	2,171.00	1,305.00	398.00	667.30	6,171.50	4,662.03	1,357.99	77,674.50	5,730.00	580.00	8,000.00	2,000.00	110,717.32
5.2.3 Subsidios y Subvenciones	-	-	-	-	-	-	-	-	-	-	-	-	-
5.2.3.1 Subsidios													-
5.2.3.2 Subvenciones													-
5.2.4 Ayudas Sociales	2,171.00	1,305.00	398.00	667.30	6,171.50	4,662.03	1,357.99	77,674.50	5,730.00	580.00	8,000.00	2,000.00	110,717.32
5.2.4.1 Ayudas sociales a personas	2,171.00	1,305.00	398.00	667.30	6,171.50	4,662.03	1,357.99	77,674.50	5,730.00	580.00	8,000.00	2,000.00	100,137.32
5.2.4.2 Becas													-
5.2.4.3 Ayudas sociales a instituciones										580.00	8,000.00	2,000.00	10,580.00
5.2.4.4 Ayudas sociales por desastres naturales y otros siniestros													-
5.2.5 Pensiones y Jubilaciones	-	-	-	-	-	-	-	-	-	-	-	-	-
5.2.5.1 Pensiones													-
5.2.5.2 Jubilaciones													-
5.2.5.9 Otras pensiones y jubilaciones													-
5.2.8 Donativos	-	-	-	-	-	-	-	-	-	-	-	-	-
5.2.8.1 Donativos a instituciones sin fines de lucro													-
5.3 Participaciones y Aportaciones	-	-	-	-	-	-	-	-	-	-	-	-	-
5.3.3 Convenios	-	-	-	-	-	-	-	-	-	-	-	-	-
5.3.3.1 Convenios de Reasignación													-
5.3.3.2 Convenios de Descentralización y otros													-
5.4 Intereses, Comisiones y Otros Gastos de la Deuda Pública	-	-	-	-	-	-	-	-	-	-	-	-	-
5.4.1 Intereses de la Deuda Pública	-	-	-	-	-	-	-	-	-	-	-	-	-
5.4.1.1 Intereses de la Deuda Pública Interna													-



SISTEMA PARA EL DESARROLLO INTEGRAL DE LA FAMILIA DEL MUNICIPIO DE CD. MADERO
 Estado de Actividades Analítico Mensual
 Del 1o de enero al 31 de diciembre de 2024
 (Cifras en Pesos)



RUBRO / CUENTA	ENE	FEB	MAR	ABR	MAY	JUN	JUL	AGO	SEP	OCT	NOV	DIC	TOTAL
5.4.2 Comisiones de la Deuda Pública	-	-	-	-	-	-	-	-	-	-	-	-	-
5.4.2.1 Comisiones de la Deuda Pública Interna	-	-	-	-	-	-	-	-	-	-	-	-	-
5.4.3 Gastos de la Deuda Pública	-	-	-	-	-	-	-	-	-	-	-	-	-
5.4.3.1 Gastos de la Deuda Pública Interna	-	-	-	-	-	-	-	-	-	-	-	-	-
5.4.4 Costo por Coberturas	-	-	-	-	-	-	-	-	-	-	-	-	-
5.4.4.1 Costo por Coberturas	-	-	-	-	-	-	-	-	-	-	-	-	-
5.5 Otros Gastos y Pérdidas Extraordinarias	-	-	187,446.28	-	-	189,156.92	-	-	191,524.75	-	-	574,574.25	759,652.70
5.5.1 Estimaciones, Depreciaciones, Deterioros, Obsolescencia y Amortizaciones	-	-	187,446.28	-	-	189,156.92	-	-	191,524.75	-	-	574,574.25	759,652.70
5.5.1.1 Estimaciones de Pérdida por Deterioro de Activos Circulantes	-	-	-	-	-	-	-	-	-	-	-	-	-
5.5.1.2 Estimaciones de Pérdida por Deterioro de Activos no Circulantes	-	-	-	-	-	-	-	-	-	-	-	-	-
5.5.1.3 Depreciación de Bienes Inmuebles	-	-	-	-	-	-	-	-	-	-	-	-	-
5.5.1.4 Depreciación de Infraestructura	-	-	-	-	-	-	-	-	-	-	-	-	-
5.5.1.5 Depreciación de Bienes Muebles	-	-	187,446.28	-	-	189,156.92	-	-	191,524.75	-	-	574,574.25	759,652.70
5.5.1.6 Deterioro de Bienes	-	-	-	-	-	-	-	-	-	-	-	-	-
5.5.1.7 Amortización de Activos Intangibles	-	-	-	-	-	-	-	-	-	-	-	-	-
5.5.1.8 Disminución de bienes por pérdida u obsolescencia	-	-	-	-	-	-	-	-	-	-	-	-	-
5.5.2 Provisiones	-	-	-	-	-	-	-	-	-	-	-	-	-
5.5.2.1 Provisiones de pasivos a corto plazo	-	-	-	-	-	-	-	-	-	-	-	-	-
5.5.2.2 Provisiones de pasivos a largo plazo	-	-	-	-	-	-	-	-	-	-	-	-	-
5.5.9 Otros Gastos	-	-	-	-	-	-	-	-	-	-	-	-	-
5.5.9.1 Gastos de ejercicios anteriores	-	-	-	-	-	-	-	-	-	-	-	-	-
5.5.9.3 Bonificaciones y descuentos otorgados	-	-	-	-	-	-	-	-	-	-	-	-	-
5.5.9.9 Otros gastos varios	-	-	-	-	-	-	-	-	-	-	-	-	-
5.6 Inversión Pública	-	-	-	-	-	-	-	-	-	-	-	-	-
5.6.1 Inversión Pública No Capitalizable	-	-	-	-	-	-	-	-	-	-	-	-	-
5.6.1.1 Construcción en bienes no capitalizable	-	-	-	-	-	-	-	-	-	-	-	-	-
Total de Gastos y Otras Pérdidas	4,209,951.20	4,125,424.32	4,510,756.99	4,264,023.70	4,318,225.42	4,336,033.31	4,152,123.09	4,270,152.36	4,985,319.02	3,546,129.80	3,709,795.34	6,198,771.29	52,626,705.84
Resultado del Ejercicio (Ahorro/Desahorro)	87,564.75	418,900.00	- 284,153.59	892,325.01	- 139,411.76	- 135,163.15	- 902,995.31	246,280.05	- 131,953.40	257,528.40	395,514.69	- 453,673.28	250,762.41





SISTEMA PARA EL DESARROLLO INTEGRAL DE LA FAMILIA DEL MUNICIPIO DE MADERO TAM
Estado de Situación Financiera
Al 31 de Diciembre de 2024
 (Cifras en pesos)



	2024	2023		2024	2023
ACTIVO			2 PASIVO		
Activo Circulante			2.1 Pasivo Circulante		
Efectivo y Equivalentes	723,171.72	31,858.13	2.1.1 Cuentas por Pagar a Corto Plazo	2,890,745.09	3,018,643.54
Derechos a Recibir Efectivo o Equivalentes	106,478.68	124,393.00	2.1.2 Documentos por Pagar Corto Plazo		
Derechos a Recibir Bienes o Servicios	-	16,765.00	2.1.3 Porción a Corto Plazo de la Deuda Pública a Largo Plazo		
Inventarios			2.1.4 Títulos y Valores a Corto Plazo		
Almacenes			2.1.5 Pasivos Diferidos a Corto Plazo		
Estimación por Pérdida o Deterioro de Activos Circulantes			2.1.6 Fondos y Bienes de Terceros en Garantía y/o Administración a Corto Plazo		
Otros Activos Circulantes			2.1.7 Provisiones a Corto Plazo		
			2.1.9 Otros Pasivos a Corto Plazo		
Total de Activos Circulantes	829,650.40	173,016.13	Total de Pasivos Circulantes	2,890,745.09	3,018,643.54
Activo No Circulante			2.2 Pasivo No Circulante		
Inversiones Financieras a Largo Plazo			2.2.1 Cuentas por Pagar a Largo Plazo		
Derechos a Recibir Efectivo o Equivalentes a Largo Plazo			2.2.2 Documentos por Pagar a Largo Plazo		
Bienes Inmuebles, Infraestructura y Construcciones en Proceso	8,955,572.80	7,538,772.80	2.2.3 Deuda Pública a Largo Plazo		
Bienes Muebles	6,114,735.53	5,888,846.08	2.2.4 Pasivos Diferidos a Largo Plazo		
Activos Intangibles			2.2.5 Fondos y Bienes de Terceros en Garantía y/o Administración a Largo Plazo		
Depreciaciones, Deterioro y Amortización Acumulada de Bienes	- 7,931,086.57	- 7,171,433.87	2.2.6 Provisiones a Largo Plazo		
Activos Diferidos					
Estimación por Pérdida o Deterioro de Activos no Circulantes					
Otros Activos no Circulantes					
Total de Activos No Circulantes	7,139,221.76	6,256,185.01	Total de Pasivos No Circulantes	-	-
			Total de Pasivo	2,890,745.09	3,018,643.54
Total de Activos	7,968,872.16	6,429,201.14	3 HACIENDA PÚBLICA / PATRIMONIO		
			3.1 Hacienda Pública / Patrimonio Contribuido	6,296,349.76	6,296,349.76
			3.1.1 Aportaciones	6,296,349.76	6,296,349.76
			3.1.2 Donaciones de Capital		
			3.1.3 Actualización de la Hacienda Pública / Patrimonio		
			3.2 Hacienda Pública / Patrimonio Generado	- 1,218,222.69	- 2,885,792.16
			3.2.1 Resultado del Ejercicio (Ahorro/Desahorro)	250,762.41	69,580.72
			3.2.2 Resultado de Ejercicios Anteriores	- 5,387,225.42	- 5,456,806.14
			3.2.3 Revalúos	1,416,800.00	0
			3.2.4 Reservas		
			3.2.5 Rectificaciones de Resultados de Ejercicios Anteriores	2,501,440.32	2,501,433.26
			3.3 Exceso o Insuficiencia en la Actualización de la Hacienda Pública	-	-
			3.3.1 Resultado por Posición Monetaria		
			3.3.2 Resultado por Tenencia de Activos no Monetarios		
			Total Hacienda Pública / Patrimonio	5,078,127.07	3,410,557.60
			Total de Pasivo y Hacienda Pública / Patrimonio	7,968,872.16	6,429,201.14
LEY DE INGRESOS			8.2 PRESUPUESTO DE EGRESOS		
Ley de Ingresos Estimada	64,103,100.00	57,715,350.20	8.2.1 Presupuesto de Egresos Aprobado	64,103,100.00	57,715,350.20
Ley de Ingresos por Ejecutar	11,225,931.75	2,865,534.63	8.2.2 Presupuesto de Egresos por Ejercer	4,351,804.01	315,348.61
Modificaciones a la Ley de Ingresos Estimada			8.2.3 Modificaciones al Presupuesto de Egresos Aprobado		
Ley de Ingresos Devengada	52,877,468.25	54,849,815.57	8.2.4 Presupuesto de Egresos Comprometido	59,715,295.99	57,400,001.59
Ley de Ingresos Recaudada	52,877,468.25	54,849,815.57	8.2.5 Presupuesto de Egresos Devengado	52,092,942.59	54,965,913.76
			8.2.6 Presupuesto de Egresos Ejercido	52,092,942.59	54,965,913.76
			8.2.7 Presupuesto de Egresos Pagado	52,092,942.59	54,965,913.76



C.P. RICARDO PEREZ MONSIVAIS
Comisario



C.P. NAYELI ASTRID RODRIGUEZ
Subdirectora Admón y Finanzas



Bajo protesta de decir verdad declaramos que los Estados Financieros y sus notas, son razonablemente correctos y son responsabilidad del emisor"



SISTEMA PARA EL DESARROLLO INTEGRAL DE LA FAMILIA DEL MUNICIPIO DE MADERO TAM
Estado de Variación en la Hacienda Pública
Del 01 de Enero al 31 de Diciembre de 2024
 (Cifras en pesos)



Concepto	Hacienda Pública / Patrimonio Contribuido	Hacienda Pública / Patrimonio Generado De Ejercicios Anteriores	Hacienda Pública / Patrimonio Generado Del Ejercicio	Exceso o Insuficiencia en la Actualización de la Hacienda Pública/Patrimonio	Total
Hacienda Pública/Patrimonio Contribuido Neto de 2023	6,296,350.00				6,296,350.00
Aportaciones	6,296,350.00	-	-	-	6,296,350.00
Donaciones de Capital	-	-	-	-	-
Actualización de la Hacienda Pública/Patrimonio	-	-	-	-	-
Hacienda Pública/Patrimonio Generado Neto de 2023	-	2,955,373.00	69,581.00	-	2,885,792.00
Resultado del ejercicio (Ahorro / Desahorro)	-	-	69,581.00	-	69,581.00
Resultados de Ejercicios Anteriores	-	5,456,806.00	-	-	5,456,806.00
Revalúos	-	-	-	-	-
Reservas	-	-	-	-	-
Rectificaciones de Resultados de Ejercicios Anteriores	-	2,501,433.00	-	-	2,501,433.00
Exceso o Insuficiencia en la Actualización de la Hacienda Pública/Patrimonio Neto de 2023				-	-
Resultado de Posición Monetaria	-	-	-	-	-
Resultado por Tenencia de Activos no Monetarios	-	-	-	-	-
Hacienda Pública / Patrimonio Neto del Ejercicio 2023	6,296,350.00	2,955,373.00	69,581.00	-	3,410,558.00
Cambios en la Hacienda Pública / Patrimonio Contribuido Neto del Ejercicio 2024	-				
Aportaciones	-	-	-	-	-
Donaciones de Capital	-	-	-	-	-
Actualización de la Hacienda Pública/Patrimonio	-	-	-	-	-
Variaciones de la Hacienda Pública/Patrimonio Generado Neto de 2024		69,581.00	1,597,988.00	-	1,667,569.00
Resultado del ejercicio (Ahorro / Desahorro)	-	-	250,762.00	-	250,762.00
Resultados de Ejercicios Anteriores	-	69,581.00	69,581.00	-	-
Revalúos	-	-	1,416,800.00	-	1,416,800.00
Reservas	-	-	-	-	-
Rectificaciones de Resultados de Ejercicios Anteriores	-	-	7.00	-	7.00
Cambios en el Exceso o Insuficiencia en la Actualización de la Hacienda Pública/Patrimonio Neto de 2024					
Resultado por Posición Monetaria	-	-	-	-	-
Resultado por Tenencia de Activos no Monetarios	-	-	-	-	-
Hacienda Pública / Patrimonio Neto Final de 2024	6,296,350.00	2,885,792.00	1,667,569.00	-	5,078,127.00



C.P. RICARDO PEREZ MONSIVAIS



C.P. MAYELI ASTRID RODRIGUEZ OJEDA



SISTEMA PARA EL DESARROLLO INTEGRAL DE LA FAMILIA DEL MUNICIPIO DE MADERO TAM



**Estado de Cambios en la Situación Financiera
Del 01 de Enero al 31 de Diciembre de 2024
(Cifras en pesos)**



Concepto	Origen	Aplicación
ACTIVO	794,332	2,334,003
Activo Circulante	34,679	691,314
Efectivo y Equivalentes	0	691,314
Derechos a Recibir Efectivo o Equivalentes	17,914	0
Derechos a Recibir Bienes o Servicios	16,765	0
Inventarios	0	0
Almacenes	0	0
Estimación por Pérdida o Deterioro de Activos Circulantes	0	0
Otros Activos Circulantes	0	0
Activo No Circulante	759,653	1,642,689
Inversiones Financieras a Largo Plazo	0	0
Derechos a Recibir Efectivo o Equivalentes a Largo Plazo	0	0
Bienes Inmuebles, Infraestructura y Construcciones en Proceso	0	1,416,800
Bienes Muebles	0	225,889
Activos Intangibles	0	0
Depreciación, Deterioro y Amortización Acumulada de Bienes	759,653	0
Activos Diferidos	0	0
Estimación por Pérdida o Deterioro de Activos No Circulantes	0	0
Otros Activos no Circulantes	0	0
PASIVO	0	127,898
Pasivo Circulante	0	127,898
Cuentas por Pagar a Corto Plazo	0	127,898
Documentos por Pagar Corto Plazo	0	0
Porción a Corto Plazo de la Deuda Pública a Largo Plazo	0	0
Títulos y Valores a Corto Plazo	0	0
Pasivos Diferidos a Corto Plazo	0	0
Fondos y Bienes de Terceros en Garantía y/o Administración a Corto Plazo	0	0
Provisiones a Corto Plazo	0	0
Otros Pasivos a Corto Plazo	0	0
Pasivo No Circulante	0	0
Cuentas por Pagar a Largo Plazo	0	0
Documentos por Pagar a Largo Plazo	0	0
Deuda Pública a Largo Plazo	0	0
Pasivos Diferidos a Largo Plazo	0	0
Fondos y Bienes de Terceros en Garantía y/o Administración a Largo Plazo	0	0
Provisiones a Largo Plazo	0	0
HACIENDA PÚBLICA / PATRIMONIO	1,667,569	0
Hacienda Pública / Patrimonio Contribuido	0	0
Aportaciones	0	0
Donaciones de Capital	0	0
Actualización de la Hacienda Pública / Patrimonio	0	0
	0	0
Hacienda Pública / Patrimonio Generado	1,667,569	0
Resultado del Ejercicio (Ahorro/Desahorro)	181,182	0
Resultado de Ejercicios Anteriores	69,581	0
Revalúos	1,416,800	0
Reservas	0	0
Rectificaciones de Resultados de Ejercicios Anteriores	7	0

SISTEMA PARA EL DESARROLLO INTEGRAL DE LA FAMILIA DEL MUNICIPIO DE MADERO TAM

**Estado de Cambios en la Situación Financiera
Del 01 de Enero al 31 de Diciembre de 2024
(Cifras en pesos)**



Concepto	Origen	Aplicación
<i>Exceso o Insuficiencia en la Actualización de la Hacienda Pública / Patrimonio</i>	0	0
Resultado por Posición Monetaria	0	0
Resultado por Tenencia de Activos no Monetarios	0	0


LIC. NEFFERTITI CONSTANTINO MARTINEZ
 Directora General
DIRECCIÓN
 CIUDAD MADERO 2024-2027


C.P. NAYELI ASTRID RODRIGUEZ CRESPO
 Subdirectora Admon y Finanzas
ADMINISTRACIÓN Y FINANZAS
 CIUDAD MADERO 2024-2027


C.P. RICARDO PEREZ MONSIVAIS
 Comisario
COMISARIO
 CIUDAD MADERO 2024-2027

SISTEMA PARA EL DESARROLLO INTEGRAL DE LA FAMILIA DEL MUNICIPIO DE MADERO TAM

Estado de Flujos de Efectivo

Del 01 de Enero al 31 de Diciembre de 2024

(Cifras en pesos)



CONCEPTO	2024	2023
Flujos de Efectivo de las Actividades de Operación		
Origen	52,877,468	54,947,100
Impuestos	0	0
Cuotas y Aportaciones de Seguridad Social	0	0
Contribuciones de Mejoras	0	0
Derechos	12,012,960	14,238,579
Productos	108	0
Aprovechamientos	0	0
Ingresos por Venta de Bienes y Servicios	265,124	912,025
Participaciones, Aportaciones, Convenios, Incentivos Derivados de la Colaboración Fiscal y Fondos Distintos de Aportaciones	0	0
Transferencias, Asignaciones, Subsidios y Subvenciones, y Pensiones y Jubilaciones	40,599,276	39,699,211
Otros Orígenes de Operación	0	97,285
Aplicación	51,960,265	54,772,198
Servicios Personales	38,246,648	39,052,423
Materiales y Suministros	7,383,597	9,147,103
Servicios Generales	6,126,092	6,204,407
Transferencias Internas y Asignaciones al Sector Público	0	0
Transferencias al Resto del Sector Público	0	0
Subsidios y Subvenciones	0	0
Ayudas Sociales	110,717	368,265
Pensionamientos y Jubilaciones	0	0
Transferencias a Fideicomisos, Mandatos y Contratos Análogos	0	0
Transferencias a la Seguridad Social	0	0
Donativos	0	0
Transferencias al Exterior	0	0
Participaciones	0	0
Aportaciones	0	0
Convenios	0	0
Otras Aplicaciones de Operación	93,212	0
Flujos Netos de Efectivo por Actividades de Operación	917,203	174,902
Flujos de Efectivo de las Actividades de Inversión	0	0
Origen	0	0
Bienes Inmuebles, Infraestructura y Construcciones en Proceso	0	0
Bienes Muebles	0	0
Otros Orígenes de Inversión	0	0
Aplicación	225,889	193,715
Bienes Inmuebles, Infraestructura y Construcciones en Proceso	0	0
Bienes Muebles	225,889	193,715
Otras Aplicaciones de Inversión	0	0
Flujos Netos de Efectivo por Actividades de Inversión	-225,889	-193,715
Flujos de Efectivo de las Actividades de Financiamiento	0	0
Origen	0	0
Endeudamiento Neto	0	0
Interno	0	0
Externo	0	0
Otros Orígenes de Financiamiento	0	0
Aplicación	0	0
Servicios de la Deuda	0	0
Interno	0	0

"Bajo protesta de decir verdad declaramos que los Estados Financieros y sus notas, son razonablemente correctos y son responsabilidad del emisor"

SISTEMA PARA EL DESARROLLO INTEGRAL DE LA FAMILIA DEL MUNICIPIO DE MADERO TAM

Estado de Flujos de Efectivo

Del 01 de Enero al 31 de Diciembre de 2024

(Cifras en pesos)



CONCEPTO	2024	2023
Externo	0	0
Otras Aplicaciones de Financiamiento	0	0
Flujos Netos de Efectivo por Actividades de Financiamiento	0	0
Incremento/Disminución Neta en el Efectivo y Equivalentes al Efectivo	691,314	-18,813
Efectivo y Equivalente al Efectivo al Inicio del Ejercicio	31,858	50,672
Efectivo y Equivalente al Efectivo al Final del Ejercicio	723,172	31,858


DIF
 LIC. NEFFERTITI CONSTANTINO MARTINEZ
 Directora General
DIRECCIÓN
 CIUDAD MADERO 2024-2027


DIF
 C.P. NAYELI ASTRID RODRIGUEZ CRESPO
 Subdirectora Admon y Finanzas
ADMINISTRACIÓN Y FINANZAS
 CIUDAD MADERO 2024-2027


 C.P. RICARDO PEREZ MONSIVAIS
 Comisario
DIF
COMISARIO
 CIUDAD MADERO 2024-2027



SISTEMA PARA EL DESARROLLO INTEGRAL DE LA FAMILIA DEL MUNICIPIO DE MADERO TAM

Estado Analítico del Activo
Del 01 de Enero al 31 de Diciembre de 2024
(Cifras en pesos)



Concepto	Saldo Inicial 1	Cargos del Periodo 2	Abonos del Periodo 3	Saldo Final 4 (1+2-3)	Variación del Periodo 5= (4 - 1)
ACTIVO					
Activo Circulante	173,016	187,172,363	186,515,730	829,649	656,633
Efectivo y Equivalentes	31,858	115,131,102	114,439,789	723,171	691,313
Derechos a Recibir Efectivo o Equivalentes	124,393	71,713,778	71,731,693	106,478	17,915
Derechos a Recibir Bienes o Servicios	16,765	327,483	344,248	-	16,765
Inventarios	-	-	-	-	-
Almacenes	-	-	-	-	-
Estimación por Pérdida o Deterioro de Activos Circulantes	-	-	-	-	-
Otros Activos Circulantes	-	-	-	-	-
Activo No Circulante	6,256,185	1,642,689	759,653	7,139,221	883,036
Inversiones Financieras a Largo Plazo	-	-	-	-	-
Derechos a Recibir Efectivo o Equivalentes a Largo Plazo	-	-	-	-	-
Bienes Inmuebles, Infraestructura y Construcciones en Proceso	7,538,773	1,416,800	-	8,955,573	1,416,800
Bienes Muebles	5,888,846	225,889	-	6,114,735	225,889
Activos Intangibles	-	-	-	-	-
Depreciación, Deterioro y Amortización Acumulada de Bienes	- 7,171,434	-	759,653	- 7,931,087	- 759,653
Activos Diferidos	-	-	-	-	-
Estimación por Pérdida o Deterioro de Activos No Circulantes	-	-	-	-	-
Otros Activos no Circulantes	-	-	-	-	-

[Handwritten Signature]

LIC. NEFFERTITI CONSTANTINO MARTINEZ
Directora General



[Handwritten Signature]

C.P. RICARDO PEREZ MONSIVAIS
Comisario



[Handwritten Signature]

C.P. NAYELI ASTRID RODRIGUEZ CRESPO
Subdirectora Admon y Finanzas



"Bajo protesta de decir verdad declaramos que los Estados Financieros y sus notas, son razonablemente correctos y son responsabilidad del emisor"



SISTEMA PARA EL DESARROLLO INTEGRAL DE LA FAMILIA CD. MADERO
Estado Analítico de Ingresos
 Del 01 de Enero al 30 de Diciembre de 2024



Rubros de los Ingresos	Ingreso					Diferencia (6 = 5 - 1)
	Estimado (1)	Ampliaciones y Reducciones (2)	Modificado (3= 1 + 2)	Devengado (4)	Recaudado (5)	
Impuestos						
Cuotas y Aportaciones de Seguridad Social						
Contribuciones de Mejoras						
Derechos	20,868,000.00		20,868,000.00	12,012,960.35	12,012,960.35	- 8,855,039.65
Productos					107.89	107.89
Aprovechamientos						
Ingresos por Venta de Bienes, Prestación de Servicios y Otros Ingresos	2,105,100.00		2,105,100.00	265,123.87	265,123.87	- 1,839,976.13
Participaciones, Aportaciones, Convenios, Incentivos Derivados de la Colaboración Fiscal y Fondos Distintos de Aportaciones						
Transferencias, Asignaciones, Subsidios y Subvenciones, y Pensiones y Jubilaciones	41,130,000.00		41,130,000.00	40,599,276.14	40,599,276.14	- 530,723.86
Ingresos Derivados de Financiamientos						
Total	64,103,100.00	-	64,103,100.00	52,877,360.36	52,877,468.25	- 11,225,631.75
				Ingresos excedentes		-
						11,225,631.75
Estado Analítico de Ingresos por Fuente de Financiamiento	Ingreso					Diferencia (6 = 5 - 1)
	Estimado (1)	Ampliaciones y Reducciones (2)	Modificado (3= 1 + 2)	Devengado (4)	Recaudado (5)	
Ingresos del Poder Ejecutivo Federal o Estatal y de los Municipios						
Impuestos						
Cuotas y Aportaciones de Seguridad Social						
Contribuciones de Mejoras						
Derechos	20,868,000.00		20,868,000.00	12,012,960.35	12,012,960.35	- 8,855,039.65
Productos ¹					107.89	107.89
Aprovechamientos ²						
Participaciones, Aportaciones, Convenios, Incentivos Derivados de la Colaboración Fiscal y Fondos Distintos de Aportaciones						
Transferencias, Asignaciones, Subsidios y Subvenciones, y Pensiones y Jubilaciones	41,130,000.00		41,130,000.00	40,599,276.14	40,599,276.14	- 530,723.86
Ingresos de los Entes Públicos de los Poderes Legislativo y Judicial, de los Organos Autónomos y del Sector Paraestatal o Paramunicipal, así como de las Empresas Productivas del Estado						
Cuotas y Aportaciones de Seguridad Social						
Productos ³						
Ingresos por Venta de Bienes, Prestación de Servicios y Otros Ingresos ⁴	2,105,100.00		2,105,100.00	265,123.87	265,123.87	- 1,839,976.13
Transferencias, Asignaciones, Subsidios y Subvenciones, y Pensiones y Jubilaciones						
Ingresos Derivados de Financiamiento						
Ingresos Derivados de Financiamiento						
Total	64,103,100.00	-	64,103,100.00	52,877,360.36	52,877,468.25	- 11,225,631.75
						11,225,631.75

¹ Incluye intereses que generan las cuentas bancarias de los entes públicos en productos.

² Incluye donativos en efectivo del Poder Ejecutivo, entre otros aprovechamientos.

³ Se refiere a los ingresos propios obtenidos por los Poderes Legislativo y Judicial, los Organos Autónomos y las entidades de la administración pública paraestatal y paramunicipal, por sus actividades diversas no inherentes a su operación que generan recursos y que no sean ingresos por venta de bienes, prestación de servicios, tales como donativos, en efectivo, entre otros.

LIC. NEFFERTITI CONSTANTINO MARTINEZ
Directora General

C.P. RICARDO PEREZ MONSIVAIS
Comisario

C.P. NAYELI ASTRID RODRIGUEZ CRESPO
Administradora de Ingresos y Finanzas



Bajo protesta de decir verdad declaramos que los Estados financieros y sus notas son razonablemente correctos y son responsabilidad del emisor



SISTEMA PARA EL DESARROLLO INTEGRAL DE LA FAMILIA CD. MADERO
Estado Analítico del Ejercicio del Presupuesto de Egresos
Clasificación por Objeto del Gasto (Capítulo y Concepto)
Del 01 de Enero al 31 de Diciembre de 2024



Concepto	Egresos					Subejercicio
	Aprobado	Ampliaciones/ (Reducciones)	Modificado	Devengado	Pagado	
	1	2	(3=1+2)	4	5	
1000 Servicios Personales	44,730,600.00	1,174,400.96	45,905,000.96	38,246,647.56	38,246,647.56	7,658,353.40
1100 Remuneraciones al Personal de Carácter Permanente	29,610,000.00	1,078,298.85	30,688,298.85	30,222,056.16	30,222,056.16	466,242.69
1200 Remuneraciones al Personal de Carácter Transitorio			-			-
1300 Remuneraciones Adicionales y Especiales	13,350,600.00	96,102.11	13,446,702.11	7,965,688.89	7,965,688.89	5,481,013.22
1400 Seguridad Social	120,000.00		120,000.00	6,500.00	6,500.00	113,500.00
1500 Otras Prestaciones Sociales y Económicas	1,650,000.00		1,650,000.00	52,402.51	52,402.51	1,597,597.49
1600 Previsiones			-			-
1700 Pago de Estímulos a Servidores Públicos			-			-
2000 Materiales y Suministros	10,830,000.00	(1,174,400.96)	9,655,599.04	7,383,596.57	7,383,596.57	2,272,002.47
2100 Materiales de Administración, Emisión de Documentos y Artículos Oficiales	2,382,000.00	(555,528.88)	1,826,471.12	1,721,692.63	1,721,692.63	104,778.49
2200 Alimentos y Utensilios	4,347,000.00	(484,158.71)	3,862,841.29	3,376,259.13	3,376,259.13	486,582.16
2300 Materias Primas y Materiales De Producción y Comercialización			-			-
2400 Materiales y Artículos de Construcción y de Reparación	861,000.00		861,000.00	408,304.04	408,304.04	452,695.96
2500 Productos Químicos, Farmacéuticos y de Laboratorio	894,000.00	170,445.83	1,064,445.83	982,016.46	982,016.46	82,429.37
2600 Combustibles, Lubricantes y Aditivos	1,125,000.00	(170,445.83)	954,554.17	678,785.79	678,785.79	275,768.38
2700 Vestuario, Blancos, Prendas de Protección y Artículos Deportivos	351,000.00		351,000.00	41,116.06	41,116.06	309,883.94
2800 Materiales y Suministros para Seguridad			-			-
2900 Herramientas, Refacciones y Accesorios Menores	870,000.00	(134,713.37)	735,286.63	175,422.46	175,422.46	559,864.17
3000 Servicios Generales	7,549,500.00	-	7,549,500.00	6,126,091.69	6,126,091.69	1,423,408.31
3100 Servicios Básicos	2,759,700.00		2,759,700.00	2,350,674.66	2,350,674.66	409,025.34
3200 Servicios de Arrendamiento	45,000.00		45,000.00	32,510.13	32,510.13	12,489.87
3300 Servicios Profesionales, Científicos, Técnicos y Otros Servicios	792,000.00	268,419.66	1,060,419.66	1,060,419.66	1,060,419.66	-
3400 Servicios Financieros, Bancarios y Comerciales	207,000.00	6,498.65	213,498.65	213,498.65	213,498.65	-
3500 Servicios de Instalación, Reparación, Mantenimiento y Conservación	1,740,000.00	(101,579.40)	1,638,420.60	1,638,420.60	1,638,420.60	-
3600 Servicios de Comunicación Social y Publicidad	1,800.00	(1,575.99)	224.01	224.01	224.01	-
3700 Servicios de Traslado y Viáticos	489,000.00	(129,716.15)	359,283.85	359,283.85	359,283.85	-
3800 Servicios Oficiales	1,209,000.00	(42,046.77)	1,166,953.23	206,802.20	206,802.20	960,151.03
3900 Otros Servicios Generales	306,000.00		306,000.00	264,257.93	264,257.93	41,742.07
4000 Transferencias, Asignaciones, Subsidios y Otras Ayudas	360,000.00	8,000.00	368,000.00	110,717.32	110,717.32	257,282.68
4100 Transferencias Internas y Asignaciones al Sector Público						
4200 Transferencias al Resto del Sector Público						
4300 Subsidios y Subvenciones						
4400 Ayudas Sociales	360,000.00	8,000.00	368,000.00	110,717.32	110,717.32	257,282.68
4500 Pensiones y Jubilaciones						
4600 Transferencias a Fideicomisos, Mandatos y Otros Análogos						

"Bajo protesta de decir verdad declaramos que los Estados Financieros y sus notas, son razonablemente correctos y son responsabilidad del emisor"



SISTEMA PARA EL DESARROLLO INTEGRAL DE LA FAMILIA CD. MADERO
Estado Analítico del Ejercicio del Presupuesto de Egresos
Clasificación por Objeto del Gasto (Capítulo y Concepto)
Del 01 de Enero al 31 de Diciembre de 2024



Concepto	Egresos					Subejercicio 6 = (3 - 4)	
	Aprobado	Ampliaciones/ (Reducciones)	Modificado	Devengado	Pagado		
	1	2	(3=1+2)	4	5		
4700	Transferencias a la Seguridad Social						
4800	Donativos						
4900	Transferencias al Exterior						
5000	Bienes Muebles, Inmuebles e Intangibles	633,000.00	(8,000.00)	625,000.00	225,889.45	225,889.45	399,110.55
5100	Mobiliario y Equipo de Administración	399,000.00	(8,000.00)	391,000.00	143,008.29	143,008.29	247,991.71
5200	Mobiliario y Equipo Educativo y Recreativo	30,000.00		30,000.00	-	-	30,000.00
5300	Equipo e Instrumental Médico y de Laboratorio	30,000.00		30,000.00	-	-	30,000.00
5400	Vehículos y Equipo de Transporte			-			-
5500	Equipo de Defensa y Seguridad			-			-
5600	Maquinaria, Otros Equipos y Herramientas	174,000.00		174,000.00	82,881.16	82,881.16	91,118.84
5700	Activos Biologicos						
5800	Bienes Inmuebles						
5900	Activos Intangibles						
6000	Inversión Pública						
6100	Obra Pública en Bienes de Dominio Público						
6200	Obra Pública en Bienes Propios						
6300	Proyectos Productivos y Acciones de Fomento						
7000	Inversiones Financieras y Otras Provisiones						
7100	Inversiones para el Fomento de Actividades Productivas						
7200	Acciones y Participaciones de Capital						
7300	Compra de Títulos y Valores						
7400	Concesión de Préstamos						
7500	Inversiones en Fideicomisos, Mandatos y otros Análogos						
7600	Otras Inversiones Financieras						
7900	Provisiones para Contingencias y Otras Erogaciones Especiales						
8000	Participaciones y Aportaciones						
8100	Participaciones						
8300	Aportaciones						
8500	Convenios						
9000	Deuda Pública						
9100	Amortización de la Deuda Pública						
9200	Intereses de la Deuda Pública						
9300	Comisiones de la Deuda Pública						
9400	Gastos de la Deuda Pública						
9500	Costo por Coberturas						

"Bajo protesta de decir verdad declaramos que los Estados Financieros y sus notas, son razonablemente correctos y son responsabilidad del emisor"



SISTEMA PARA EL DESARROLLO INTEGRAL DE LA FAMILIA CD. MADERO
 Estado Analítico del Ejercicio del Presupuesto de Egresos
 Clasificación por Objeto del Gasto (Capítulo y Concepto)
 Del 01 de Enero al 31 de Diciembre de 2024



Concepto	Egresos					Subejercicio 6 = (3 - 4)
	Aprobado	Ampliaciones/ (Reducciones)	Modificado	Devengado	Pagado	
	1	2	(3=1+2)	4	5	
9600 Apoyos Financieros						
9900 Adeudos de Ejercicios Fiscales Anteriores (ADEFAS)						
Total del Gasto	64,103,100.00	0.00	64,103,100.00	52,092,942.59	52,092,942.59	12,010,157.41

[Signature]
 LIC. NEFFERTITI CONSTANTINO MARTINEZ
 Directora General



[Signature]
 C.P. ROCARDO PEREZ MONSIVAIS
 Comisario



[Signature]
 C.P. NAYELI ASTRID RODRIGUEZ CRESPO
 Subdirectora Admon y Finanzas





SISTEMA PARA EL DESARROLLO INTEGRAL DE LA FAMILIA CD. MADERO
Estado Analítico del Ejercicio del Presupuesto de Egresos
Clasificación por Objeto del Gasto Capítulo del Gasto (Capítulo, Concepto y Partida)
Del 01 de Enero al 31 de Diciembre de 2024



Concepto	Egresos					Subejercicio
	Aprobado	Ampliaciones/ (Reducciones)	Modificado	Devengado	Pagado	
	1	2	(3=1+2)	4	5	
1000 Servicios Personales	\$ 44,730,600.00	\$ 1,174,400.96	\$ 45,905,000.96	\$ 38,246,647.56	\$ 38,246,647.56	\$ 7,658,353.40
1100 Remuneraciones al Personal de Carácter Permanente	29,610,000.00	1,078,298.85	30,688,298.85	30,222,056.16	30,222,056.16	466,242.69
113 Sueldos base al personal permanente	29,610,000.00	1,078,298.85	30,688,298.85	30,222,056.16	30,222,056.16	466,242.69
1200 Remuneraciones al Personal de Carácter Transitorio	-	-	-	-	-	-
121 Honorarios asimilables a salarios			-			-
122 Sueldos base al personal eventual			-			-
124 Retribución a los representantes de los trabajadores y de los patronos en la Junta de Conciliación y Arbitraje			-			-
1300 Remuneraciones Adicionales y Especiales	13,350,600.00	96,102.11	13,446,702.11	7,965,688.89	7,965,688.89	5,481,013.22
131 Primas por años de servicios efectivos prestados			-			-
132 Primas de vacaciones, dominical y gratificación de fin de año	13,350,600.00	96,102.11	13,446,702.11	7,965,688.89	7,965,688.89	5,481,013.22
133 Horas extraordinarias			-			-
134 Compensaciones			-			-
1400 Seguridad Social	120,000.00	-	120,000.00	6,500.00	6,500.00	113,500.00
141 Aportaciones de seguridad social	120,000.00	-	120,000.00	6,500.00	6,500.00	113,500.00
142 Aportaciones a fondos de vivienda			-			-
143 Aportaciones al sistema para el retiro			-			-
144 Aportaciones para seguros			-			-
1500 Otras Prestaciones Sociales y Económicas	1,650,000.00	-	1,650,000.00	52,402.51	52,402.51	1,597,597.49
151 Cuotas para el fondo de ahorro y fondo de trabajo			-			-
152 Indemnizaciones			-			-
154 Prestaciones contractuales			-			-
155 Apoyos a la capacitación de los servidores públicos			-			-
159 Otras prestaciones sociales y económicas	1,650,000.00	-	1,650,000.00	52,402.51	52,402.51	1,597,597.49
1600 Previsiones	-	-	-	-	-	-
161 Previsiones de carácter laboral, económica y de seguridad social			-			-
1700 Pago de Estímulos a Servidores Públicos	-	-	-	-	-	-
171 Estímulos			-			-
2000 Materiales y Suministros	\$ 10,830,000.00	-\$ 1,168,863.43	\$ 9,661,136.57	\$ 7,383,596.57	\$ 7,383,596.57	\$ 2,277,540.00
2100 Materiales de Administración, Emisión de Documentos y Artículos Oficiales	2,382,000.00	- 549,991.35	1,832,008.65	1,721,692.63	1,721,692.63	110,316.02
211 Materiales, útiles y equipos menores de oficina	2,382,000.00	- 549,991.35	1,832,008.65	1,721,692.63	1,721,692.63	110,316.02
212 Materiales y útiles de impresión y reproducción			-			-
214 Materiales, útiles y equipos menores de tecnologías de la información y comunicaciones			-			-
215 Material impreso e información digital			-			-
216 Material de limpieza			-			-
217 Materiales y útiles de enseñanza			-			-
218 Materiales para el registro e identificación de bienes y personas			-			-
2200 Alimentos y Utensilios	4,347,000.00	- 484,158.71	3,862,841.29	3,376,259.13	3,376,259.13	486,582.16
221 Productos alimenticios para personas	4,347,000.00	- 484,158.71	3,862,841.29	3,376,259.13	3,376,259.13	486,582.16
223 Utensilios para el servicio de alimentación			-			-

"Bajo protesta de decir verdad declaramos que los Estados Financieros y sus notas, son razonablemente correctos y son responsabilidad del emisor"



SISTEMA PARA EL DESARROLLO INTEGRAL DE LA FAMILIA CD. MADERO
Estado Analítico del Ejercicio del Presupuesto de Egresos
Clasificación por Objeto del Gasto Capítulo del Gasto (Capítulo, Concepto y Partida)
Del 01 de Enero al 31 de Diciembre de 2024



Concepto	Egresos					Subejercicio 6 = (3 - 4)
	Aprobado	Ampliaciones/ (Reducciones)	Modificado	Devengado	Pagado	
	1	2	(3=1+2)	4	5	
2300 Materias Primas y Materiales De Producción y Comercialización	-	-	-	-	-	-
2400 Materiales y Artículos de Construcción y de Reparación	861,000.00	-	861,000.00	408,304.04	408,304.04	452,695.96
241 Productos minerales no metálicos			-			-
242 Cemento y productos de concreto			-			-
243 Cal, yeso y productos de yeso			-			-
244 Madera y productos de madera			-			-
245 Vidrio y productos de vidrio			-			-
246 Material eléctrico y electrónico			-			-
247 Artículos metálicos para la construcción			-			-
248 Materiales complementarios			-			-
249 Otros materiales y artículos de construcción y reparación	861,000.00	-	861,000.00	408,304.04	408,304.04	452,695.96
2500 Productos Químicos, Farmacéuticos y de Laboratorio	894,000.00	170,445.83	1,064,445.83	982,016.46	982,016.46	82,429.37
251 Productos químicos básicos	894,000.00	170,445.83	1,064,445.83	982,016.46	982,016.46	82,429.37
252 Fertilizantes, pesticidas y otros agroquímicos			-			-
253 Medicinas y productos farmacéuticos			-			-
254 Materiales, accesorios y suministros médicos			-			-
255 Materiales, accesorios y suministros de laboratorio			-			-
256 Fibras sintéticas, hules, plásticos y derivados			-			-
259 Otros productos químicos			-			-
2600 Combustibles, Lubricantes y Aditivos	1,125,000.00	- 170,445.83	954,554.17	678,785.79	678,785.79	275,768.38
261 Combustibles, lubricantes y aditivos	1,125,000.00	- 170,445.83	954,554.17	678,785.79	678,785.79	275,768.38
2700 Vestuario, Blancos, Prendas de Protección y Artículos Deportivos	351,000.00	-	351,000.00	41,116.06	41,116.06	309,883.94
271 Vestuario y uniformes	351,000.00	-	351,000.00	41,116.06	41,116.06	309,883.94
272 Prendas de seguridad y protección personal			-			-
273 Artículos deportivos			-			-
274 Productos textiles			-			-
275 Blancos y otros productos textiles, excepto prendas de vestir			-			-
2800 Materiales y Suministros para Seguridad	-	-	-	-	-	-
2900 Herramientas, Refacciones y Accesorios Menores	870,000.00	- 134,713.37	735,286.63	175,422.46	175,422.46	559,864.17
291 Herramientas menores			-			-
292 Refacciones y accesorios menores de edificios	870,000.00	- 134,713.37	735,286.63	175,422.46	175,422.46	559,864.17
293 Refacciones y accesorios menores de mobiliario y equipo de administración, educacional y recreativo			-			-
294 Refacciones y accesorios menores de equipo de cómputo y tecnologías de la información			-			-
295 Refacciones y accesorios menores de equipo e instrumental médico y de laboratorio			-			-
296 Refacciones y accesorios menores de equipo de transporte			-			-
298 Refacciones y accesorios menores de maquinaria y otros equipos			-			-
299 Refacciones y accesorios menores otros bienes muebles			-			-
3000 Servicios Generales	\$ 7,549,500.00	\$ 0.00	\$ 7,549,500.00	\$ 6,126,091.69	\$ 6,126,091.69	\$ 1,423,408.31
3100 Servicios Básicos	2,759,700.00	-	2,759,700.00	2,350,674.66	2,350,674.66	409,025.34

"Bajo protesta de decir verdad declaramos que los Estados Financieros y sus notas, son razonablemente correctos y son responsabilidad del emisor"



SISTEMA PARA EL DESARROLLO INTEGRAL DE LA FAMILIA CD. MADERO
Estado Analítico del Ejercicio del Presupuesto de Egresos
Clasificación por Objeto del Gasto Capítulo del Gasto (Capítulo, Concepto y Partida)
Del 01 de Enero al 31 de Diciembre de 2024



Concepto	Egresos					Subejercicio	
	Aprobado	Ampliaciones/ (Reducciones)	Modificado	Devengado	Pagado		
	1	2	(3=1+2)	4	5		6 = (3 - 4)
311	Energía eléctrica	2,759,700.00	-	2,759,700.00	2,350,674.66	2,350,674.66	409,025.34
313	Agua			-			-
314	Telefonía tradicional			-			-
315	Telefonía celular			-			-
316	Servicios de telecomunicaciones y satélites			-			-
317	Servicios de acceso de Internet, redes y procesamiento de información			-			-
318	Servicios postales y telegráficos			-			-
319	Servicios integrales y otros servicios			-			-
3200	Servicios de Arrendamiento	45,000.00	-	45,000.00	32,510.13	32,510.13	12,489.87
321	Arrendamiento de terrenos			-			-
322	Arrendamiento de edificios	45,000.00	-	45,000.00	32,510.13	32,510.13	12,489.87
323	Arrendamiento de mobiliario y equipo de administración, educacional y recreativo			-			-
324	Arrendamiento de equipo e instrumental médico y de laboratorio			-			-
325	Arrendamiento de equipo de transporte			-			-
326	Arrendamiento de maquinaria, otros equipos y herramientas			-			-
327	Arrendamiento de activos intangibles			-			-
328	Arrendamiento financiero			-			-
329	Otros arrendamientos			-			-
3300	Servicios Profesionales, Científicos, Técnicos y Otros Servicios	792,000.00	268,419.66	1,060,419.66	1,060,419.66	1,060,419.66	-
331	Servicios legales, de contabilidad, auditoría y relacionados	792,000.00	268,419.66	1,060,419.66	1,060,419.66	1,060,419.66	-
332	Servicios de diseño, arquitectura, ingeniería y actividades relacionadas			-			-
333	Servicios de consultoría administrativa, procesos, técnica y en tecnologías de la información			-			-
335	Servicios de investigación científica y desarrollo			-			-
336	Servicios de apoyo administrativo, traducción, fotocopiado e impresión			-			-
338	Servicios de vigilancia			-			-
3400	Servicios Financieros, Bancarios y Comerciales	207,000.00	6,498.65	213,498.65	213,498.65	213,498.65	-
341	Servicios financieros y bancarios	207,000.00	6,498.65	213,498.65	213,498.65	213,498.65	-
345	Seguro de bienes patrimoniales			-			-
347	Fletes y maniobras			-			-
349	Servicios financieros, bancarios y comerciales integrales			-			-
3500	Servicios de Instalación, Reparación, Mantenimiento y Conservación	1,740,000.00	- 101,579.40	1,638,420.60	1,638,420.60	1,638,420.60	-
351	Conservación y mantenimiento menor de inmuebles	1,740,000.00	- 101,579.40	1,638,420.60	1,638,420.60	1,638,420.60	-
352	Instalación, reparación y mantenimiento de mobiliario y equipo de administración, educacional y recreativo			-			-
353	Instalación, reparación y mantenimiento de equipo de cómputo y tecnología de la información			-			-
355	Reparación y mantenimiento de equipo de transporte			-			-
356	Reparación y mantenimiento de equipo de defensa y seguridad			-			-
357	Instalación, reparación y mantenimiento de maquinaria, otros equipos y herramienta			-			-

"Bajo protesta de decir verdad declaramos que los Estados Financieros y sus notas, son razonablemente correctos y son responsabilidad del emisor"



SISTEMA PARA EL DESARROLLO INTEGRAL DE LA FAMILIA CD. MADERO
Estado Analítico del Ejercicio del Presupuesto de Egresos
Clasificación por Objeto del Gasto Capítulo del Gasto (Capítulo, Concepto y Partida)
Del 01 de Enero al 31 de Diciembre de 2024



Concepto	Egresos					Subejercicio 6 = (3 - 4)	
	Aprobado	Ampliaciones/ (Reducciones)	Modificado	Devengado	Pagado		
	1	2	(3=1+2)	4	5		
358	Servicios de limpieza y manejo de desechos			-			-
359	Servicios de jardinería y fumigación			-			-
3600	Servicios de Comunicación Social y Publicidad	1,800.00	- 1,575.99	224.01	224.01	224.01	-
361	Difusión por radio, televisión y otros medios de mensajes sobre programas y actividades gubernamentales	1,800.00	- 1,575.99	224.01	224.01	224.01	-
362	Difusión por radio, televisión y otros medios de mensajes comerciales para promover la venta de bienes o servicios			-			-
363	Servicios de creatividad, preproducción y producción de publicidad, excepto Internet			-			-
369	Otros servicios de información			-			-
3700	Servicios de Traslado y Viáticos	489,000.00	- 129,716.15	359,283.85	359,283.85	359,283.85	-
371	Pasajes aéreos	489,000.00	- 129,716.15	359,283.85	359,283.85	359,283.85	-
372	Pasajes terrestres			-			-
375	Viáticos en el país			-			-
3800	Servicios Oficiales	1,209,000.00	- 42,046.77	1,166,953.23	206,802.20	206,802.20	960,151.03
382	Gastos de orden social y cultural	1,209,000.00	- 42,046.77	1,166,953.23	206,802.20	206,802.20	960,151.03
383	Congresos y convenciones			-			-
385	Gastos de representación			-			-
3900	Otros Servicios Generales	306,000.00	-	306,000.00	264,257.93	264,257.93	41,742.07
392	Impuestos y derechos	306,000.00	-	306,000.00	264,257.93	264,257.93	41,742.07
395	Penas, multas, accesorios y actualizaciones			-			-
396	Otros gastos por responsabilidades			-			-
398	Impuesto sobre nóminas y otros que se deriven de una relación laboral			-			-
399	Otros servicios generales			-			-
4000	Transferencias, Asignaciones, Subsidios y Otras Ayudas	\$ 360,000.00	\$ 8,000.00	\$ 368,000.00	\$ 110,717.32	\$ 110,717.32	\$ 257,282.68
4100	Transferencias Internas y Asignaciones al Sector Público	-	-	-	-	-	-
415	Transferencias internas otorgadas a entidades paraestatales no empresariales y no financieras			-			-
4200	Transferencias al Resto del Sector Público	-	-	-	-	-	-
4300	Subsidios y Subvenciones	-	-	-	-	-	-
4400	Ayudas Sociales	360,000.00	8,000.00	368,000.00	110,717.32	110,717.32	257,282.68
441	Ayudas sociales a personas	360,000.00	8,000.00	368,000.00	110,717.32	110,717.32	257,282.68
442	Becas y otras ayudas para programas de capacitación			-			-
445	Ayudas sociales a instituciones sin fines de lucro			-			-
4500	Pensiones y Jubilaciones			-			-
4600	Transferencias a Fideicomisos, Mandatos y Otros Análogos			-			-
4700	Transferencias a la Seguridad Social			-			-
4800	Donativos			-			-
4900	Transferencias al Exterior			-			-
5000	Bienes Muebles, Inmuebles e Intangibles	\$ 633,000.00	-\$ 8,000.00	\$ 625,000.00	\$ 225,889.45	\$ 225,889.45	\$ 399,110.55
5100	Mobiliario y Equipo de Administración	399,000.00	- 8,000.00	391,000.00	143,008.29	143,008.29	247,991.71
511	Muebles de oficina y estantería	399,000.00	- 8,000.00	391,000.00	143,008.29	143,008.29	247,991.71

"Bajo protesta de decir verdad declaramos que los Estados Financieros y sus notas, son razonablemente correctos y son responsabilidad del emisor"



SISTEMA PARA EL DESARROLLO INTEGRAL DE LA FAMILIA CD. MADERO
Estado Analítico del Ejercicio del Presupuesto de Egresos
Clasificación por Objeto del Gasto Capítulo del Gasto (Capítulo, Concepto y Partida)
Del 01 de Enero al 31 de Diciembre de 2024



Concepto	Egresos					Subejercicio 6 = (3 - 4)
	Aprobado	Ampliaciones/ (Reducciones)	Modificado	Devengado	Pagado	
	1	2	(3=1+2)	4	5	
512 Muebles, excepto de oficina y estantería			-			-
515 Equipo de cómputo y de tecnologías de la información			-			-
519 Otros mobiliarios y equipos de administración			-			-
5200 Mobiliario y Equipo Educacional y Recreativo	30,000.00	-	30,000.00	-	-	30,000.00
521 Equipos y aparatos audiovisuales	30,000.00	-	30,000.00	-	-	30,000.00
522 Aparatos deportivos			-			-
523 Cámaras fotográficas y de video			-			-
529 Otro mobiliario y equipo educacional y recreativo			-			-
5300 Equipo e Instrumental Médico y de Laboratorio	30,000.00	-	30,000.00	-	-	30,000.00
531 Equipo médico y de laboratorio	30,000.00	-	30,000.00	-	-	30,000.00
532 Instrumental médico y de laboratorio			-			-
5400 Vehículos y Equipo de Transporte	-	-	-	-	-	-
541 Vehículos y equipo de transporte			-			-
543 Equipo aeroespacial			-			-
5500 Equipo de Defensa y Seguridad	-	-	-	-	-	-
5600 Maquinaria, Otros Equipos y Herramientas	174,000.00	-	174,000.00	82,881.16	82,881.16	91,118.84
561 Maquinaria y equipo agropecuario	174,000.00	-	174,000.00	82,881.16	82,881.16	91,118.84
562 Maquinaria y equipo industrial			-			-
563 Maquinaria y equipo de construcción			-			-
564 Sistemas de aire acondicionado, calefacción y de refrigeración industrial y comercial			-			-
565 Equipo de comunicación y telecomunicación			-			-
566 Equipos de generación eléctrica, aparatos y accesorios eléctricos			-			-
567 Herramientas y máquinas-herramienta			-			-
569 Otros equipos			-			-
5700 Activos Biológicos			-			-
5800 Bienes Inmuebles	-	-	-	-	-	-
581 Terrenos			-			-
583 Edificios no residenciales			-			-
589 Otros bienes inmuebles			-			-
5900 Activos Intangibles	-	-	-	-	-	-
591 Software			-			-
597 Licencias informáticas e intelectuales			-			-
599 Otros activos intangibles			-			-
6000 Inversión Pública	\$ -	\$ -	\$ -	\$ -	\$ -	\$ -
6100 Obra Pública en Bienes de Dominio Público	-	-	-	-	-	-
611 Edificación no habitacional			-			-
614 División de terrenos y construcción de obras de urbanización			-			-
617 Instalaciones y equipamiento en construcciones			-			-
6200 Obra Pública en Bienes Propios	-	-	-	-	-	-
622 Edificación no habitacional			-			-
624 División de terrenos y construcción de obras de urbanización			-			-

"Bajo protesta de decir verdad declaramos que los Estados Financieros y sus notas, son razonablemente correctos y son responsabilidad del emisor"



SISTEMA PARA EL DESARROLLO INTEGRAL DE LA FAMILIA CD. MADERO
 Estado Analítico del Ejercicio del Presupuesto de Egresos
 Clasificación por Objeto del Gasto Capítulo del Gasto (Capítulo, Concepto y Partida)
 Del 01 de Enero al 31 de Diciembre de 2024



Concepto	Egresos					Subejercicio 6 = (3 - 4)	
	Aprobado	Ampliaciones/ (Reducciones)	Modificado	Devengado	Pagado		
	1	2	(3=1+2)	4	5		
627	Instalaciones y equipamiento en construcciones			-			-
629	Trabajos de acabados en edificaciones y otros trabajos especializados			-			-
6300	Proyectos Productivos y Acciones de Fomento			-			-
7000	Inversiones Financieras y Otras Provisiones	\$ -	\$ -	\$ -	\$ -	\$ -	\$ -
7100	Inversiones para el Fomento de Actividades Productivas			-			-
7200	Acciones y Participaciones de Capital			-			-
7300	Compra de Títulos y Valores			-			-
7400	Concesión de Préstamos			-			-
7500	Inversiones en Fideicomisos, Mandatos y otros Análogos			-			-
7600	Otras Inversiones Financieras			-			-
7900	Provisiones para Contingencias y Otras Erogaciones Especiales			-			-
8000	Participaciones y Aportaciones	\$ -	\$ -	\$ -	\$ -	\$ -	\$ -
8100	Participaciones			-			-
8300	Aportaciones			-			-
8500	Convenios			-			-
851	Convenios de reasignación			-			-
9000	Deuda Pública	\$ -	\$ -	\$ -	\$ -	\$ -	\$ -
9100	Amortización de la Deuda Pública			-			-
911	Amortización de la deuda interna con instituciones de crédito			-			-
9200	Intereses de la Deuda Pública			-			-
921	Intereses de la deuda interna con instituciones de crédito			-			-
9300	Comisiones de la Deuda Pública			-			-
9400	Gastos de la Deuda Pública			-			-
9500	Costo por Coberturas			-			-
9600	Apoyos Financieros			-			-
9900	Adeudos de Ejercicios Fiscales Anteriores (ADEFAS)			-			-
991	ADEFAS			-			-
TOTALES		\$ 64,103,100.00	\$ 5,537.53	\$ 64,108,637.53	\$ 52,092,942.59	\$ 52,092,942.59	\$ 12,015,694.94

[Handwritten signature]

LIC. NEFFERTITI CONSTANTINO MARTINEZ
 Directora General



[Handwritten signature]

C.P. ROGARDO PEREZ MONSINAI
 Comisario



[Handwritten signature]

C.P. NAYELI ASTRID RODRIGUEZ CRESCO
 Subdirectora Admon y Finanzas



Bajo protesta de decir verdad declaramos que los Estados Financieros y sus notas, son razonablemente correctos y son responsabilidad del emisor.



SISTEMA PARA EL DESARROLLO INTEGRAL DE LA FAMILIA CD. MADERO
Estado Analítico Mensual del Ejercicio del Presupuesto de Egresos Devengado
Clasificación por Objeto del Gasto Capítulo del Gasto (Capítulo, Concepto y Partida)
Del 01 de Enero al 31 de Diciembre de 2024



Capítulo / Concepto / Partida	ENERO	FEBRERO	MARZO	ABRIL	MAYO	JUNIO	JULIO	AGOSTO	SEPTIEMBRE	OCTUBRE	NOVIEMBRE	DICIEMBRE	TOTAL
293 Refacciones y accesorios menores de mobiliario y equipo de administración, educacional y recreativo													-
294 Refacciones y accesorios menores de equipo de cómputo y tecnologías de la información	408.00			1,598.99	1,397.00	275.00	-	206.00	2,838.01	489.00	5,548.80	7,690.80	20,451.60
295 Refacciones y accesorios menores de equipo e instrumental médico y de laboratorio				4,408.00									4,408.00
296 Refacciones y accesorios menores de equipo de transporte	36,214.93	14,638.28	26,938.88	8,901.01	14,927.00	7,009.00	14,994.51	11,035.25	11,546.85	-	4,357.15	-	150,562.86
298 Refacciones y accesorios menores de maquinaria y otros equipos													-
299 Refacciones y accesorios menores otros bienes muebles													-
3000 Servicios Generales	\$ 349,657.38	\$ 395,791.49	\$ 490,634.41	\$ 439,493.19	\$ 414,949.35	\$ 567,401.32	\$ 534,799.66	\$ 642,165.18	\$ 472,661.27	\$ 370,206.63	\$ 276,610.83	\$ 1,171,720.98	\$ 6,126,091.69
##### Servicios Básicos	117,511.27	48,456.01	174,396.08	160,578.58	198,454.22	194,170.61	262,156.00	306,323.32	222,479.90	286,199.63	139,641.02	240,368.02	2,350,674.66
311 Energía eléctrica	36,087.00	27,363.00	105,580.00	102,860.00	163,371.00	136,010.00	230,322.00	217,956.00	142,718.00	260,168.00	99,325.00	207,361.00	1,729,121.00
312 Gas	66,708.67		53,950.48	43,003.02	20,217.62	43,355.05	16,463.42	73,371.76	63,706.34	11,732.04	19,325.69	17,948.40	429,782.49
313 Agua													-
314 Telefonía tradicional	14,086.63	14,086.59	14,086.63	14,086.59	14,086.63	14,086.59	14,086.63	14,086.59	14,086.59	14,086.59	14,086.63	14,086.63	169,039.32
315 Telefonía celular		100.00	150.00		150.00		30.00	250.00	50.00	-	200.00	100.00	1,030.00
316 Servicios de telecomunicaciones y satélites													-
317 Servicios de acceso de Internet, redes y procesamiento de información	628.97	628.97	628.97	628.97	628.97	658.97	658.97	658.97	658.97	-	5,377.98	658.99	11,817.70
318 Servicios postales y telegráficos		6,277.45					594.98	-	1,260.00	213.00	1,325.72	213.00	9,884.15
319 Servicios integrales y otros servicios	-	5,940.00	14,600.00	-	5,580.13	800.00	2,190.00	-	-	-	-	3,400.00	32,510.13
##### Servicios de Arrendamiento													
321 Arrendamiento de terrenos													-
322 Arrendamiento de edificios													-
323 Arrendamiento de mobiliario y equipo de administración, educacional y recreativo													-
324 Arrendamiento de equipo e instrumental médico y de laboratorio													-
325 Arrendamiento de equipo de transporte					5,580.13								5,580.13
326 Arrendamiento de maquinaria, otros equipos y herramientas													-
327 Arrendamiento de activos intangibles			14,600.00										14,600.00
328 Arrendamiento financiero													-
329 Otros arrendamientos		5,940.00				800.00	2,190.00					3,400.00	12,330.00
##### Servicios Profesionales, Científicos, Técnicos y Otros Servicios	97,755.87	99,119.67	93,696.65	98,880.98	92,313.61	100,507.86	84,533.00	77,887.47	135,753.44	51,014.69	35,524.29	93,432.13	1,060,419.66
331 Servicios legales, de contabilidad, auditoría y relacionados	26,155.12	18,792.51	14,152.51	14,152.51	14,152.51	17,632.51	14,152.51	14,152.51	35,845.02	29,842.44	17,690.63	28,710.63	245,431.41
332 Servicios de diseño, arquitectura, ingeniería y actividades relacionadas													-
333 Servicios de consultoría administrativa, proces. técnica y en tecnologías de la información	3,248.00	3,248.00	3,248.00	3,248.00	3,248.00	3,248.00	3,248.00	6,496.00	3,248.00	-	868.84	-	33,348.84
335 Servicios de investigación científica y desarrollo													-
336 Servicios de apoyo administrativo, traducción, fotocopiado e impresión	27,511.56	17,991.80	18,909.48	28,173.04	25,986.20	24,378.80	23,112.00	20,027.80	22,364.80	21,172.25	16,964.82	19,242.31	265,834.86
338 Servicios de vigilancia													-
339 Servicios profesionales, científicos y técnicos integrales	40,841.19	59,087.36	57,386.66	53,307.43	48,926.90	55,248.55	44,020.49	37,211.16	74,295.62	-	-	-	45,479.19
##### Servicios Financieros, Bancarios y Comerciales	2,620.99	22,425.99	17,136.25	16,173.24	16,498.04	16,637.24	34,878.68	16,150.04	26,334.54	18,294.88	12,872.55	13,475.81	213,498.65
341 Servicios financieros y bancarios	2,139.62	4,547.20	4,384.80	4,709.60	4,848.80	4,872.00	4,872.00	4,361.60	4,570.40	6,506.44	1,084.11	1,130.57	47,864.74
345 Seguro de bienes patrimoniales		17,762.79	12,426.65	11,788.44	11,788.44	11,788.44	11,788.44	11,788.44	21,764.54	11,788.44	11,788.44	11,788.44	146,261.50
347 Fletes y maniobras	481.37	116.00					18,218.24	-	-	-	-	556.80	19,372.41
349 Servicios financieros, bancarios y comerciales integrales													-
##### Servicios de Instalación, Reparación, Mantenimiento y Conservación	73,743.39	111,351.55	141,382.31	100,172.19	57,429.55	192,448.49	108,966.48	61,241.45	31,190.00	20,382.40	738,098.36	1,638,426.60	6,138,426.60
351 Conservación y mantenimiento menor de inmuebles		51,875.20	69,890.00	33,454.60	24,753.02	114,048.24	-	2,050.45	2,591.00	-	1,000.00	718,660.66	1,018,323.17
352 Instalación, reparación y mantenimiento de mobiliario y equipo de administración, educacional y recreativo	14,574.20	6,612.00	16,396.00	48,331.69	13,704.00	50,618.64	85,846.19	7,814.00	2,813.00	674.83	1,650.99	16,547.40	267,582.94
353 Instalación, reparación y mantenimiento de equipo de cómputo y tecnología de la información													-
354 Instalación, reparación y mantenimiento de equipo e instrumental médico y de laboratorio		13,340.00		4,606.00		5,220.00	-	35,866.00	9,802.00				68,834.00
355 Reparación y mantenimiento de equipo de transporte	57,867.67	27,261.91	46,207.81	12,762.00	15,798.53	22,561.61	21,519.08	14,032.00	13,014.40	400.00	16,786.01	-	248,211.02
356 Reparación y mantenimiento de equipo de defensa y seguridad													-
357 Instalación, reparación y mantenimiento de maquinaria, otros equipos y herramienta	522.00												522.00
358 Servicios de limpieza y manejo de desechos	779.52	7,274.44	1,000.50	1,017.90	1,550.00		922.20	1,479.00	2,969.60	939.60	945.40	890.30	19,768.46
359 Servicios de jardinería y fumigación		4,988.00	7,888.00		1,624.00		679.01						15,179.01
##### Servicios de Comunicación Social y Publicidad									50.00		174.01		224.01
##### Servicios de Revelado de Fotografía									50.00				50.00
361 Difusión por radio, televisión y otros medios de mensajes sobre programas y actividades gubernamentales													-
362 Difusión por radio, televisión y otros medios de mensajes comerciales para promover la venta de bienes o servicios													-
363 Servicios de creatividad, preproducción y producción de publicidad, excepto Internet												174.01	174.01
369 Otros servicios de información													-
##### Servicios de Traslado y Viáticos	25,362.86	13,341.27	14,800.13	21,030.40	14,870.00	14,713.00	19,295.50	131,745.50	14,113.00	7,235.00	43,818.13	38,959.06	359,283.85
371 Pasajes aéreos													-
372 Pasajes terrestres	9,576.00	4,854.00	10,200.13	13,298.00	12,926.00	14,713.00	12,006.00	128,176.00	14,113.00	5,400.00	13,187.00	7,526.06	245,975.19
375 Viáticos en el país	15,786.86	8,487.27	4,600.00	7,732.40	1,944.00		7,289.50	3,569.50	-	1,835.00	30,631.13	31,433.00	113,308.66
##### Servicios Oficiales	16,688.00	36,275.00	29,683.00	25,565.80	17,857.80	12,848.00	7,948.00	25,384.00	13,628.00	5,448.00	2,821.00	12,657.60	206,802.20

Bajo protesta de decir verdad declaramos que los Estados Financieros y sus notas, son razonablemente correctos y son responsabilidad del emisor



SISTEMA PARA EL DESARROLLO INTEGRAL DE LA FAMILIA CD. MADERO
Estado Analítico Mensual del Ejercicio del Presupuesto de Egresos Devengado
Clasificación por Objeto del Gasto Capítulo del Gasto (Capítulo, Concepto y Partida)
Del 01 de Enero al 31 de Diciembre de 2024



Capítulo / Concepto / Partida	ENERO	FEBRERO	MARZO	ABRIL	MAYO	JUNIO	JULIO	AGOSTO	SEPTIEMBRE	OCTUBRE	NOVIEMBRE	DICIEMBRE	TOTAL
382 Gastos de orden social y cultural	16,688.00	36,275.00	29,683.00	25,565.80	17,857.80	12,848.00	7,948.00	25,384.00	13,628.00	5,448.00	2,821.00	12,657.60	206,802.20
383 Congresos y convenciones	-	-	-	-	-	-	-	-	-	-	-	-	-
385 Gastos de representación	-	-	-	-	-	-	-	-	-	-	-	-	-
##### Otros Servicios Generales	15,975.00	58,882.00	4,939.99	17,092.00	11,946.00	35,336.12	14,832.00	23,433.40	29,113.99	-	21,377.43	31,330.00	264,257.93
391 Servicios funerarios y de cementerios	15,975.00	58,882.00	4,939.99	17,092.00	11,946.00	35,336.12	14,832.00	23,216.40	29,113.99	-	21,377.43	31,330.00	264,040.93
392 Impuestos y derechos	-	-	-	-	-	-	-	217.00	-	-	-	-	217.00
395 Penas, multas, accesorios y actualizaciones	-	-	-	-	-	-	-	-	-	-	-	-	-
396 Otros gastos por responsabilidades	-	-	-	-	-	-	-	-	-	-	-	-	-
398 Impuesto sobre nóminas y otros que se deriven de una relación laboral	-	-	-	-	-	-	-	-	-	-	-	-	-
399 Otros servicios generales	-	-	-	-	-	-	-	-	-	-	-	-	-
4000 Transferencias, Asignaciones, Subsidios y Otras Ayudas	\$ 2,171.00	\$ 1,305.00	\$ 398.00	\$ 667.30	\$ 6,171.50	\$ 4,662.03	\$ 1,357.99	\$ 77,674.50	\$ 5,730.00	\$ 580.00	\$ 8,000.00	\$ 2,000.00	\$ 110,717.32
##### Transferencias Internas y Asignaciones al Sector Público	-	-	-	-	-	-	-	-	-	-	-	-	-
415 Transferencias internas otorgadas a entidades paraestatales no empresariales y no financieras	-	-	-	-	-	-	-	-	-	-	-	-	-
##### Transferencias al Resto del Sector Público	-	-	-	-	-	-	-	-	-	-	-	-	-
##### Subsidios y Subvenciones	-	-	-	-	-	-	-	-	-	-	-	-	-
##### Ayudas Sociales	2,171.00	1,305.00	398.00	667.30	6,171.50	4,662.03	1,357.99	77,674.50	5,730.00	580.00	8,000.00	2,000.00	110,717.32
441 Ayudas sociales a personas	2,171.00	1,305.00	398.00	667.30	6,171.50	4,662.03	1,357.99	77,674.50	5,730.00	580.00	-	2,000.00	102,717.32
442 Becas y otras ayudas para programas de capacitación	-	-	-	-	-	-	-	-	-	-	-	-	-
445 Ayudas sociales a instituciones sin fines de lucro	-	-	-	-	-	-	-	-	-	-	8,000.00	-	8,000.00
##### Pensiones y Jubilaciones	-	-	-	-	-	-	-	-	-	-	-	-	-
##### Transferencias a Fideicomisos, Mandatos y Otros Análogos	-	-	-	-	-	-	-	-	-	-	-	-	-
##### Transferencias a la Seguridad Social	-	-	-	-	-	-	-	-	-	-	-	-	-
##### Donativos	-	-	-	-	-	-	-	-	-	-	-	-	-
##### Transferencias al Exterior	-	-	-	-	-	-	-	-	-	-	-	-	-
5000 Bienes Muebles, Inmuebles e Intangibles	\$ -	\$ 2,479.00	\$ 27,355.12	\$ 41,319.00	\$ 41,591.80	\$ 22,897.40	\$ 5,924.00	\$ 40,431.16	\$ -	\$ -	\$ 5,990.00	\$ 37,901.97	\$ 225,889.45
##### Mobiliario y Equipo de Administración	-	-	27,355.12	9,767.00	41,591.80	22,897.40	3,495.00	-	-	-	-	37,901.97	143,008.29
511 Muebles de oficina y estantería	-	-	26,798.32	1,869.00	39,996.80	19,998.40	-	-	-	-	-	7,289.00	95,961.52
512 Muebles, excepto de oficina y estantería	-	-	-	-	-	-	-	-	-	-	-	-	-
515 Equipo de cómputo y de tecnologías de la información	-	-	-	7,898.00	-	-	-	-	-	-	-	-	-
519 Otros mobiliarios y equipos de administración	-	-	556.80	-	1,595.00	-	3,495.00	-	-	-	-	30,602.97	41,399.97
##### Mobiliario y Equipo Educativo y Recreativo	-	-	-	-	-	-	-	-	-	-	-	-	5,646.80
521 Equipos y aparatos audiovisuales	-	-	-	-	-	-	-	-	-	-	-	-	-
522 Aparatos deportivos	-	-	-	-	-	-	-	-	-	-	-	-	-
523 Cámaras fotográficas y de video	-	-	-	-	-	-	-	-	-	-	-	-	-
529 Otro mobiliario y equipo educativo y recreativo	-	-	-	-	-	-	-	-	-	-	-	-	-
##### Equipo e Instrumental Médico y de Laboratorio	-	-	-	-	-	-	-	-	-	-	-	-	-
531 Equipo médico y de laboratorio	-	-	-	-	-	-	-	-	-	-	-	-	-
532 Instrumental médico y de laboratorio	-	-	-	-	-	-	-	-	-	-	-	-	-
##### Vehículos y Equipo de Transporte	-	-	-	-	-	-	-	-	-	-	-	-	-
541 Vehículos y equipo de transporte	-	-	-	-	-	-	-	-	-	-	-	-	-
543 Equipo aeroespacial	-	-	-	-	-	-	-	-	-	-	-	-	-
##### Equipo de Defensa y Seguridad	-	-	-	-	-	-	-	-	-	-	-	-	-
##### Maquinaria, Otros Equipos y Herramientas	-	2,479.00	-	31,552.00	-	-	2,429.00	40,431.16	-	-	5,990.00	-	82,881.16
561 Maquinaria y equipo agropecuario	-	-	-	-	-	-	-	-	-	-	-	-	-
562 Maquinaria y equipo industrial	-	2,479.00	-	-	-	-	2,429.00	40,431.16	-	-	-	-	45,339.16
563 Maquinaria y equipo de construcción	-	-	-	-	-	-	-	-	-	-	-	-	-
564 Sistemas de aire acondicionado, calefacción y de refrigeración industrial y comercial	-	-	-	31,552.00	-	-	-	-	-	-	5,990.00	-	37,542.00
565 Equipo de comunicación y telecomunicación	-	-	-	-	-	-	-	-	-	-	-	-	-
566 Equipos de generación eléctrica, aparatos y accesorios eléctricos	-	-	-	-	-	-	-	-	-	-	-	-	-
567 Herramientas y máquinas-herramienta	-	-	-	-	-	-	-	-	-	-	-	-	-
569 Otros equipos	-	-	-	-	-	-	-	-	-	-	-	-	-
##### Activos Biológicos	-	-	-	-	-	-	-	-	-	-	-	-	-
##### Bienes Inmuebles	-	-	-	-	-	-	-	-	-	-	-	-	-
581 Terrenos	-	-	-	-	-	-	-	-	-	-	-	-	-
583 Edificios no residenciales	-	-	-	-	-	-	-	-	-	-	-	-	-
589 Otros bienes inmuebles	-	-	-	-	-	-	-	-	-	-	-	-	-
##### Activos Intangibles	-	-	-	-	-	-	-	-	-	-	-	-	-
591 Software	-	-	-	-	-	-	-	-	-	-	-	-	-
597 Licencias informáticas e intelectuales	-	-	-	-	-	-	-	-	-	-	-	-	-
599 Otros activos intangibles	-	-	-	-	-	-	-	-	-	-	-	-	-
6000 Inversión Pública	\$ -	\$ -	\$ -	\$ -	\$ -	\$ -	\$ -	\$ -	\$ -	\$ -	\$ -	\$ -	\$ -
##### Obra Pública en Bienes de Dominio Público	-	-	-	-	-	-	-	-	-	-	-	-	-
611 Edificación no habitacional	-	-	-	-	-	-	-	-	-	-	-	-	-
614 División de terrenos y construcción de obras de urbanización	-	-	-	-	-	-	-	-	-	-	-	-	-
617 Instalaciones y equipamiento en construcciones	-	-	-	-	-	-	-	-	-	-	-	-	-
##### Obra Pública en Bienes Propios	-	-	-	-	-	-	-	-	-	-	-	-	-
622 Edificación no habitacional	-	-	-	-	-	-	-	-	-	-	-	-	-
624 División de terrenos y construcción de obras de urbanización	-	-	-	-	-	-	-	-	-	-	-	-	-
627 Instalaciones y equipamiento en construcciones	-	-	-	-	-	-	-	-	-	-	-	-	-
629 Trabajos de acabados en edificaciones y otros trabajos especializados	-	-	-	-	-	-	-	-	-	-	-	-	-
##### Proyectos Productivos y Acciones de Fomento	-	-	-	-	-	-	-	-	-	-	-	-	-

Bajo protesta de decir verdad declaramos que los Estados Financieros y sus notas, son razonablemente correctos y son responsabilidad del emisor



SISTEMA PARA EL DESARROLLO INTEGRAL DE LA FAMILIA CD. MADERO
 Estado Analítico Mensual del Ejercicio del Presupuesto de Egresos Devengado
 Clasificación por Objeto del Gasto Capítulo del Gasto (Capítulo, Concepto y Partida)
 Del 01 de Enero al 31 de Diciembre de 2024



Capítulo / Concepto / Partida	ENERO	FEBRERO	MARZO	ABRIL	MAYO	JUNIO	JULIO	AGOSTO	SEPTIEMBRE	OCTUBRE	NOVIEMBRE	DICIEMBRE	TOTAL
7000 Inversiones Financieras y Otras Provisiones	\$ -	\$ -	\$ -	\$ -	\$ -	\$ -	\$ -	\$ -	\$ -	\$ -	\$ -	\$ -	\$ -
##### Inversiones para el Fomento de Actividades Productivas													
##### Acciones y Participaciones de Capital													
##### Compra de Títulos y Valores													
##### Concesión de Préstamos													
##### Inversiones en Fideicomisos, Mandatos y otros Análogos													
##### Otras Inversiones Financieras													
##### Provisiones para Contingencias y Otras Erogaciones Especiales													
8000 Participaciones y Aportaciones	\$ -	\$ -	\$ -	\$ -	\$ -	\$ -	\$ -	\$ -	\$ -	\$ -	\$ -	\$ -	\$ -
##### Participaciones													
##### Aportaciones													
##### Convenios													
851 Convenios de reasignación													
9000 Deuda Pública	\$ -	\$ -	\$ -	\$ -	\$ -	\$ -	\$ -	\$ -	\$ -	\$ -	\$ -	\$ -	\$ -
##### Amortización de la Deuda Pública													
911 Amortización de la deuda interna con instituciones de crédito													
##### Intereses de la Deuda Pública													
921 Intereses de la deuda interna con instituciones de crédito													
##### Comisiones de la Deuda Pública													
##### Gastos de la Deuda Pública													
##### Costo por Coberturas													
##### Apoyos Financieros													
##### Adeudos de Ejercicios Fiscales Anteriores (ADEFAS)													
991 ADEFAS													
TOTALES	\$ 4,209,951.20	\$ 4,127,903.32	\$ 4,350,665.83	\$ 4,305,342.70	\$ 4,359,817.22	\$ 4,169,773.79	\$ 4,158,047.09	\$ 4,310,583.52	\$ 5,176,843.77	\$ 3,546,129.80	\$ 3,715,785.36	\$ 5,662,099.01	\$ 52,092,942.59

LIC. NEFFERTITI COMANTINO MARTINEZ
 Directora General

C.P. RICARDO PEREZ MONTEAIS
 Comisario

C.P. NAYELI ASTRID RODRIGUEZ CRESPO
 Subdirectora Admon y Finanzas





SISTEMA PARA EL DESARROLLO INTEGRAL DE LA FAMILIA CD. MADERO
 Estado Analítico del Ejercicio del Presupuesto de Egresos
 Clasificación Económica (por Tipo de Gasto)
 Del 01 de Enero al 31 de Diciembre de 2024



Concepto	Egresos					Subejercicio 6 = (3 - 4)
	Aprobado	Ampliaciones/ (Reducciones)	Modificado	Devengado	Pagado	
	1	2	(3=1+2)	4	5	
01 Gasto Corriente	63,470,100.00	2,462.47	63,472,562.47	51,867,053.14	51,867,053.14	11,605,509.33
02 Gasto de Capital	633,000.00	(2,462.40)	630,537.60	225,889.45	225,889.45	404,648.15
03 Amortización de la Deuda y Disminución de Pasivos						
04 Pensiones y Jubilaciones						
05 Participaciones						
Total del Gasto	64,103,100.00	0.07	64,103,100.07	52,092,942.59	52,092,942.59	12,010,157.48

LIC. NEFFERTITI CONSTANTINO MARTINEZ
 Directora General

C.P. RICARDO PEREZ MONSIVAIS
 Comisario

C.P. NAYELI ASTRID RODRIGUEZ CRESPO
 Subdirectora Admon y Finanzas



"Bajo protesta de decir verdad declaramos que los Estados Financieros y sus notas, son razonablemente correctos y son responsabilidad del emisor"



SISTEMA PARA EL DESARROLLO INTEGRAL DE LA FAMILIA CD. MADERO
Estado Analítico del Ejercicio del Presupuesto de Egresos
Clasificación Administrativa
Del 01 de Enero al 31 de Diciembre de 2024



Concepto	Egresos					Subejercicio	
	Aprobado	Ampliaciones/ (Reducciones)	Modificado	Devengado	Pagado		
	1	2	(3=1+2)	4	5		6 = (3 - 4)
1	PRESIDENCIA	2,201,100.00	(232,828.69)	1,968,271.31	1,162,185.54	1,162,185.54	806,085.77
2	DIRECCION GENERAL	3,292,800.00	(269,327.31)	3,023,472.69	2,153,417.38	2,153,417.38	870,055.31
3	ADMINISTRACION Y FINANZAS	15,819,000.00	(498,470.76)	15,320,529.24	10,837,295.09	10,837,295.09	4,483,234.15
4	COMUNICACIÓN SOCIAL	1,647,600.00	(238,490.18)	1,409,109.82	1,027,827.68	1,027,827.68	381,282.14
5	ALIMENTOS	3,649,200.00	(152,634.48)	3,496,565.52	2,631,309.30	2,631,309.30	865,256.22
6	ADULTO ACTIVO	3,697,200.00	41,292.39	3,738,492.39	2,988,682.65	2,988,682.65	749,809.74
7	FORTALECIMIENTO FAMILIAR	11,172,000.00	42,514.04	11,214,514.04	10,110,713.02	10,110,713.02	1,103,801.02
8	PROCURADURIA	8,095,800.00	254,423.61	8,350,223.61	7,483,610.17	7,483,610.17	866,613.44
9	ATENCION A PERSONAS CON DISCAPACIDAD	5,494,800.00	350,617.39	5,845,417.39	5,121,567.82	5,121,567.82	723,849.57
10	ATENCION MEDICA CLINICA	9,033,600.00	702,903.99	9,736,503.99	8,576,333.94	8,576,333.94	1,160,170.05
Total del Gasto		64,103,100.00	-	64,103,100.00	52,092,942.59	52,092,942.59	12,010,157.41

[Handwritten signature]

LIC. NEFFERTITI CONSTANTINO MARTINEZ
 Directora General



[Handwritten signature]

C.P. RICARDO PEREZ MONSIVAIS
 Comisario



[Handwritten signature]

C.P. NAYELI ASTRID RODRIGUEZ CRESCO
 Subdirectora Admon y Finanzas





SISTEMA PARA EL DESARROLLO INTEGRAL DE LA FAMILIA CD. MADERO
Estado Analítico del Ejercicio del Presupuesto de Egresos
Clasificación Funcional (Finalidad y Función)
Del 01 de Enero al 31 de Diciembre de 2024



Concepto	Egresos					Subejercicio 6 = (3 - 4)
	Aprobado	Ampliaciones/ (Reducciones)	Modificado	Devengado	Pagado	
	1	2	(3=1+2)	4	5	
1 Gobierno						
1.1. Legislación						
1.2. Justicia						
1.3. Coordinación de la Política de Gobierno						
1.4. Relaciones Exteriores						
1.5. Asuntos Financieros y Hacendarios						
1.6. Seguridad Nacional						
1.7. Asuntos de Orden Público y de Seguridad Interior						
1.8. Otros Servicios Generales						
2 Desarrollo Social	64,103,100.00	-	64,103,100.00	52,092,943.00	52,092,943.00	12,010,157.00
2.1. Protección Ambiental						
2.2. Vivienda y Servicios a la Comunidad						
2.3. Salud						
2.4. Recreación, Cultura y otras Manifestaciones Sociales						
2.5. Educación						
2.6. Protección Social						
2.7. Otros Asuntos Sociales	64,103,100.00		64,103,100.00	52,092,943.00	52,092,943.00	12,010,157.00
3 Desarrollo Económico						
3.1. Asuntos Económicos, Comerciales y Laborales en General						
3.2. Agropecuaria, Silvicultura, Pesca y Caza						
3.3. Combustibles y Energía						
3.4. Minería, Manufacturas y Construcción						
3.5. Transporte						
3.6. Comunicaciones						
3.7. Turismo						
3.8. Ciencia, Tecnología e Innovación						
3.9. Otras Industrias y Otros Asuntos Económicos						
4 Otras No Clasificadas en Funciones Anteriores						
4.1. Transacciones de la Deuda Pública / Costo Financiero de la Deuda						
4.2. Transferencias, Participaciones y Aportaciones Entre Diferentes Niveles y Órdenes de Gobierno						

"Bajo protesta de decir verdad declaramos que los Estados Financieros y sus notas, son razonablemente correctos y son responsabilidad del emisor"



SISTEMA PARA EL DESARROLLO INTEGRAL DE LA FAMILIA CD. MADERO
Estado Analítico del Ejercicio del Presupuesto de Egresos
Clasificación Funcional (Finalidad y Función)
Del 01 de Enero al 31 de Diciembre de 2024



Concepto	Egresos					Subejercicio 6 = (3 - 4)
	Aprobado	Ampliaciones/ (Reducciones)	Modificado	Devengado	Pagado	
	1	2	(3=1+2)	4	5	
4.3. Saneamiento del Sistema Financiero						
4.4. Adeudos de Ejercicios Fiscales Anteriores						
Total del Gasto	64,103,100.00	-	64,103,100.00	52,092,943.00	52,092,943.00	12,010,157.00

[Handwritten Signature]

LIC. NEFFERTITI CONSTANTINO MARTINEZ
 Directora General



[Handwritten Signature]

C.P. RICARDO PEREZ MONSIVAIS
 Comisario



[Handwritten Signature]

C.P. NAYELI ASTRID RODRIGUEZ CRESPO
 Subdirectora Admon y Finanzas



SISTEMA PARA EL DESARROLLO INTEGRAL DE LA FAMILIA DEL MUNICIPIO DE CD. MADERO
Relación de Bienes Inmuebles que componen el Patrimonio
Al 31 de Diciembre de 2024



Código	Descripción del Bien	Valor en Libros
1-2-3-3-0	EDIFICIOS NO HABITACIONALES (TERRENO) HAITI Y 5 DE MAYO S/N COL. 1o. DE MAYO	434,533.00
1-2-3-3-0	EDIFICIOS NO HABITACIONALES HAITI Y 5 DE MAYO S/N COL. 1o. DE MAYO	8,521,040.00

8,955,573.00

"Bajo protesta de decir verdad declaramos que los Estados Financieros y sus Notas, son razonablemente correctos y son responsabilidad del emisor"


LIC. NEFFERTITI CONSTANTINO MARTINEZ
 Directora General

DIRECCIÓN
 CIUDAD MADERO 2024-2027


C.P. RICARDO PEREZ MONSIVAIS
 Comisario

COMISARIO
 CIUDAD MADERO 2024-2027


C.P. NAYELI ASTRID RODRIGUEZ CRESPO
 Subdirectora Admon y Finanzas

ADMINISTRACIÓN Y FINANZAS
 CIUDAD MADERO 2024-2027

SISTEMA PARA EL DESARROLLO INTEGRAL DE LA FAMILIA DEL MUNICIPIO DE CD. MADERO
Relación de Bienes Muebles que componen el Patrimonio
Al 31 de Diciembre de 2024



Código	Descripción del Bien	Valor en Libros
1.2.4.1.1	ROTAFOLIO VANGUARDIA COLORS BLANCO MARCO NEGRO	1,339.93
1.2.4.1.1	ARCHIVERO 4 GAVETAS TAMAÑO CARTA	3,699.00
1.2.4.1.1	ARCHIVERO METAL 2 GAV 18 NEGRO CARTA	1,733.62
1.2.4.1.1	ESCRITORIO PARA COMPUTO NOGAL 1 CAJON Y 2 ENTREPAÑOS	2,115.05
1.2.4.1.1	LOCKERS DE PVC, CON 15 COMPARTIMIENTOS PARA GUARDAR	7,000.00
1.2.4.1.1	ESTANTE 5R	2,299.05
1.2.4.1.1	ESTANTE 5R	2,299.05
1.2.4.1.1	SILLA	1,349.00
1.2.4.1.1	ARCHIVERO 4 GAVETAS VERTICAL GC2 AVE4A MEDIDAS .50 FRENTE X.50 PROFX1-37 ALT. M.	7,790.00
1.2.4.1.1	SUMINISTRO Y FABRICACIÓN DE ESCRITORIO A BASE DE ESTRUCTIURA DE TABLAROCA CON SUOERFICIE FORRADA DE FORMICA CON ACABADO COLOR BLANCO INLCUYE MATERIALES, MANO DE OBRA Y TODO LO NECESARIO PARA SU CORRECTA EJECUCIÓN	5,800.00
1.2.4.1.1	SUMINISTRO Y FABRICACIÓN DE ESCRITORIO A BASE DE ESTRUCTIURA DE TABLAROCA CON SUOERFICIE FORRADA DE FORMICA CON ACABADO COLOR BLANCO INLCUYE MATERIALES, MANO DE OBRA Y TODO LO NECESARIO PARA SU CORRECTA EJECUCIÓN	5,800.00
1.2.4.1.1	SUMINISTRO Y FABRICACIÓN DE ESCRITORIO A BASE DE ESTRUCTIURA DE TABLAROCA CON SUOERFICIE FORRADA DE FORMICA CON ACABADO COLOR BLANCO INLCUYE MATERIALES, MANO DE OBRA Y TODO LO NECESARIO PARA SU CORRECTA EJECUCIÓN	5,800.00
1.2.4.1.1	SUMINISTRO Y FABRICACIÓN DE ESCRITORIO A BASE DE ESTRUCTIURA DE TABLAROCA CON SUOERFICIE FORRADA DE FORMICA CON ACABADO COLOR BLANCO INLCUYE MATERIALES, MANO DE OBRA Y TODO LO NECESARIO PARA SU CORRECTA EJECUCIÓN	5,800.00
1.2.4.1.1	SUMINISTRO Y FABRICACIÓN DE ESCRITORIO A BASE DE ESTRUCTIURA DE TABLAROCA CON SUOERFICIE FORRADA DE FORMICA CON ACABADO COLOR BLANCO INLCUYE MATERIALES, MANO DE OBRA Y TODO LO NECESARIO PARA SU CORRECTA EJECUCIÓN	5,800.00
1.2.4.1.1	ESTANTERIA	2,900.00
1.2.4.1.1	ARCHIVERO AREA TRANSPARENCIA	7,299.00
1.2.4.1.1	MESA PLEGABE 2.44 M	1,869.00
1.2.4.1.1	20 ESTANTES METALICOS DE .85 MTS X .30 X2 MTS DE ALTO CON SEIS CAHROLAS REFORZADAS EN CALIBRE 26	39,996.80
1.2.4.1.1	10 ESTANTES METALICOS DE .85 MTS X .30 X2 MTS DE ALTO CON SEIS CAHROLAS REFORZADAS EN CALIBRE 26	19,998.40
1.2.4.1.2	MESA DE ACERO INOXIDABLE	4,000.00
1.2.4.1.2	MESA DE TRABAJO DE ACERO INOXIDABLE	3,000.00
1.2.4.1.2	MESA DE TRABAJO DE ACERO INOXIDABLE 2.00 X .70 MTS	3,000.00
1.2.4.1.2	TOLDO CON EXTENSION DE 6X6 MTS CON PTR DE 2" CAL. 14 LONA DURAFLEX COLOR BLANCO	15,000.00
1.2.4.1.2	CALENTADOR	3,699.01
1.2.4.1.2	TOLDO CON EXTENSION DE 6X6 MTS CON PTR DE 2" CAL. 14 LONA DURAFLEX COLOR BLANCO	15,000.00
1.2.4.1.2	REFRIEGERADOR Y CONGELADOR COMBINADO	6,290.00
1.2.4.1.2	REFRIEGERADOR Y CONGELADOR COMBINADO	6,290.00
1.2.4.1.2	ESTUFA ACROS AF5333B30P	6,499.00
1.2.4.1.2	ESTUFA ACROS AF5333B30P	6,499.00
1.2.4.1.2	ESTUFA ACROS AF5333B30P	6,499.00
1.2.4.1.2	ESTUFA ACROS AF5333B30P	6,499.00
1.2.4.1.2	MUEBLE DE COCINA DE 3 PIEZAS EN MADERA DE PINO CON TRIPLAY DE CAUBILL EN COLOR NOGAL CLÁSICO BARNIZADO CON SELLADOR NITRO, PUERTAS CORREDIZAS Y ENTREPAÑOS EN EL INTERIOR	26,798.32

SISTEMA PARA EL DESARROLLO INTEGRAL DE LA FAMILIA DEL MUNICIPIO DE CD. MADERO
Relación de Bienes Muebles que componen el Patrimonio
Al 31 de Diciembre de 2024



Código	Descripción del Bien	Valor en Libros
1.2.4.1.3	CPU	3,500.00
1.2.4.1.3	CPU ACER	3,500.00
1.2.4.1.3	CPU BENQ	3,500.00
1.2.4.1.3	CPU BNQ	3,500.00
1.2.4.1.3	CPU COMPAC PRESARIO	3,500.00
1.2.4.1.3	CPU COMPAQ	3,500.00
1.2.4.1.3	CPU COMPAQ	3,500.00
1.2.4.1.3	CPU COMPUTADORA CON MONITOR HP	4,500.00
1.2.4.1.3	CPU COMPUTADORA CON MONITOR HP	4,500.00
1.2.4.1.3	CPU COMPUTADORA CON MONITOR HP	4,500.00
1.2.4.1.3	CPU COMPUTADORA CON MONITOR HP	4,500.00
1.2.4.1.3	CPU COMPUTADORA CON MONITOR DE 15.6"	3,500.00
1.2.4.1.3	CPU COMPUTADORA CON MONITOR DE 15.6" PROTEUS	4,500.00
1.2.4.1.3	CPU COMPUTADORA CON MONITOR DE 15.6" PROTEUS	4,500.00
1.2.4.1.3	CPU COMPUTADORA CON MONITOR DE 15.6" PROTEUS	3,500.00
1.2.4.1.3	CPU COMPUTADORA CON MONITOR DE 15.6" PROTEUS	3,500.00
1.2.4.1.3	CPU COMPUTADORA CON MONITOR DE 15.6" PROTEUS	4,500.00
1.2.4.1.3	CPU COMPUTADORA CON MONITOR DE 15.6" PROTEUS	4,500.00
1.2.4.1.3	CPU COMPUTADORA CON MONITOR DE 15.6" PROTEUS	3,500.00
1.2.4.1.3	CPU COMPUTADORA CON MONITOR DE 15.6" PROTEUS	3,500.00
1.2.4.1.3	CPU COMPUTADORA CON MONITOR DE 15.6" BENQ	4,500.00
1.2.4.1.3	CPU COMPUTADORA CON MONITOR DE 15.6" PROTEUS	4,500.00
1.2.4.1.3	CPU COMPUTADORA CON MONITOR DE 15.6" PROTEUS S3400	3,500.00
1.2.4.1.3	CPU COMPUTADORA GENERICA EVOTEC	3,500.00
1.2.4.1.3	CPU CON TECLADO MARCA GASY PROTEUS	3,500.00
1.2.4.1.3	CPU CON TECLADO MARCA PROTEUS Y MOUSE COLOR NEGRO PROTEUS	4,000.00
1.2.4.1.3	CPU CON TECLADO Y MOUSE	3,500.00
1.2.4.1.3	CPU CON TECLADO Y MOUSE	3,500.00
1.2.4.1.3	CPU CON TECLADO Y MOUSE EVOTEC	3,500.00
1.2.4.1.3	CPU CON TECLADO Y MOUSE EVOTEC	3,500.00
1.2.4.1.3	CPU CON TECLADO Y MOUSE GETTECH	3,500.00
1.2.4.1.3	CPU CON TECLADO Y MOUSE PROTEUS	3,500.00
1.2.4.1.3	CPU CON TECLADO Y MOUSE PROTEUS	3,500.00
1.2.4.1.3	CPU CON TECLADO Y MOUSE Y BOCINAS SILVER MAX	3,500.00
1.2.4.1.3	CPU CONPAQ	3,500.00
1.2.4.1.3	CPU GENERICO	3,500.00
1.2.4.1.3	CPU GENERICO	3,500.00
1.2.4.1.3	CPU GENERICO CON MONITOR	3,500.00
1.2.4.1.3	CPU GENERICO PROTEUS	3,000.00
1.2.4.1.3	CPU GENERICO PROTEUS	3,500.00
1.2.4.1.3	CPU GENERICO PROTEUS	3,500.00
1.2.4.1.3	CPU GETTECH	3,699.00
1.2.4.1.3	CPU GRIS CLARO SAMSUNG	3,500.00
1.2.4.1.3	CPU HP	3,000.00
1.2.4.1.3	CPU HP	3,500.00
1.2.4.1.3	CPU HP	3,500.00
1.2.4.1.3	CPU HP	3,500.00
1.2.4.1.3	CPU HP	3,500.00
1.2.4.1.3	CPU HP 2300 DX	3,500.00
1.2.4.1.3	CPU HP EN COLOR NEGRO	3,500.00
1.2.4.1.3	CPU LG	3,500.00
1.2.4.1.3	CPU LG	3,500.00
1.2.4.1.3	CPU LG	3,500.00
1.2.4.1.3	CPU LG	3,500.00
1.2.4.1.3	CPU LG	3,000.00
1.2.4.1.3	CPU LG PROTEUS	3,500.00
1.2.4.1.3	CPU PROTEUS	3,500.00

SISTEMA PARA EL DESARROLLO INTEGRAL DE LA FAMILIA DEL MUNICIPIO DE CD. MADERO
Relación de Bienes Muebles que componen el Patrimonio
Al 31 de Diciembre de 2024



Código	Descripción del Bien	Valor en Libros
1.2.4.1.3	CPU PROTEUS	3,000.00
1.2.4.1.3	CPU PROTEUS	3,500.00
1.2.4.1.3	CPU PROTEUS	3,500.00
1.2.4.1.3	CPU PROTEUS	3,500.00
1.2.4.1.3	CPU PROTEUS	3,500.00
1.2.4.1.3	CPU PROTEUS	3,500.00
1.2.4.1.3	CPU PROTEUS	3,500.00
1.2.4.1.3	CPU PROTEUS	3,500.00
1.2.4.1.3	CPU PROTEUS	3,500.00
1.2.4.1.3	CPU PROTEUS	3,500.00
1.2.4.1.3	CPU PROTEUS	3,500.00
1.2.4.1.3	CPU PROTEUS	3,500.00
1.2.4.1.3	CPU PROTEUS	3,000.00
1.2.4.1.3	CPU PROTEUS C-I5-4460 3.2 GHZ 32 GB RAM, 1 TB DD N/S PRO17030125	3,500.00
1.2.4.1.3	CPU PROTEUS C-I5-4460 3.2 GHZ 32 GB RAM, 1 TB DD N/S PRO17030126	3,500.00
1.2.4.1.3	CPU PROTEUS C-I5-4460 3.2 GHZ 32 GB RAM, 1 TB DD N/S PRO17030127	3,500.00
1.2.4.1.3	CPU PROTEUS COLOR NEGRO	3,500.00
1.2.4.1.3	CPU PROTEUS EN COLOR NEGRO	3,500.00
1.2.4.1.3	CPU PROTEUS GENERICO	3,500.00
1.2.4.1.3	CPU PROTEUS S3400	3,699.00
1.2.4.1.3	CPU S/M	3,500.00
1.2.4.1.3	CPU TRUE BASIC	3,500.00
1.2.4.1.3	CPU TRUE BASIC	3,500.00
1.2.4.1.3	CPU TRUE BASIC	3,500.00
1.2.4.1.3	CPU TRUEBA BAS XX	3,500.00
1.2.4.1.3	CPU DE COMPUTADORA COMPAQ	3,500.00
1.2.4.1.3	CPU GENERICO	3,500.00
1.2.4.1.3	CPU GENERICO	3,000.00
1.2.4.1.3	CPU GENERICO	3,000.00
1.2.4.1.3	CPU GENERICO	3,000.00
1.2.4.1.3	CPU GENERICO PROTEUS	3,500.00
1.2.4.1.3	CPU GENERICO PROTEUS COLOR NEGRO	3,000.00
1.2.4.1.3	CPU GENERICO S/M	3,000.00
1.2.4.1.3	CPU GENERICO PROTEUS	3,500.00
1.2.4.1.3	CPU GENERICO PROTEUS	3,500.00
1.2.4.1.3	CPU LG GENERICO	3,500.00
1.2.4.1.3	CPU, TECLADO Y MOUSE HP	3,500.00
1.2.4.1.3	CPU, TECLADO Y MOUSE PROTEUS	3,500.00
1.2.4.1.3	CPU, TECLADO Y MOUSE PROTEUS	3,500.00
1.2.4.1.3	CPU, TECLADO Y MOUSE PROTEUS	3,500.00
1.2.4.1.3	CPU, TECLADO Y MOUSE PROTEUS	3,500.00
1.2.4.1.3	CPUBENQ	3,500.00
1.2.4.1.3	LAPTOP ASUS A4411NAGAU88T	4,500.00
1.2.4.1.3	LAPTOP VAIO	4,000.00
1.2.4.1.3	PROYECTOR CON CABLE DE ALIMENTACION CABLE VGA CABLE USB CONTROL REMOTO EN COLOR NEGRO MARCA EPSON MODELO S12 EPSON	4,000.00
1.2.4.1.3	COMPUTADORA CON MONITOR PROTEUS S3400	4,000.00
1.2.4.1.3	COMPUTADORA CON MONITOR DE 15.6" PROTEUS S3400	4,000.00
1.2.4.1.3	CONGELADOR HORIZONTAL COLOR BLANCO (OXIDADO)	5,000.00
1.2.4.1.3	CPU COMPAQ PRESARIO SR2015LA	4,000.00
1.2.4.1.3	CPU GENERICO	4,000.00
1.2.4.1.3	CPU GENERICO PROTEUS S3400	4,000.00
1.2.4.1.3	CPU GENERICO	4,000.00
1.2.4.1.3	CPU GENERICO	4,000.00
1.2.4.1.3	CPU GENERICO	4,000.00
1.2.4.1.3	DISCO DURO EXTERNO 1TB ADATA HD650 2.5 USB CONTRAGOLP NEGRO	2,482.40

SISTEMA PARA EL DESARROLLO INTEGRAL DE LA FAMILIA DEL MUNICIPIO DE CD. MADERO
Relación de Bienes Muebles que componen el Patrimonio
Al 31 de Diciembre de 2024



Código	Descripción del Bien	Valor en Libros
1.2.4.1.3	COMPUTADORA DE ESCRITORIO PROCESADOR J3060 1.6 GHZ 4GB RAM DISCO SOLIDO 240 GB Y MONITOR HP V194 LED 18.5" WIDE SCREEN	7,366.00
1.2.4.1.3	IMPRESORA HP LASERJET PRO M15W SERIE VNB3T0 0597	2,260.84
1.2.4.1.3	CPU GENERICO	4,000.00
1.2.4.1.3	IMPRESORA MULTIFUNCIONAL A COLORES SISTEMA ECO TANK L3210, ALAMBRICA (USB) COPIA/IMPRIME/SCANEA, INYECCIÓN DE TINTA HEAT-FREE, EPSON C11CJ68301 NO. SERIE XAGB161355	4,599.01
1.2.4.1.3	COMPUTADORA DE ESCRITORIO (DSKTOP) INTEL CORE I3 GEN 10 RAM 4GB DDR4 SSD 240GB WI FI SIN S.O. SIN MONITOR SILBERMAX XPU_SMAXI3 G10 SSD WIFI NO. SERIE 032112131068 032112131057	7,499.00
1.2.4.1.3	COMPUTADORA DE ESCRITORIO (DSKTOP) INTEL CORE I3 GEN 10 RAM 4GB DDR4 SSD 240GB WI FI SIN S.O. SIN MONITOR SILBERMAX XPU_SMAXI3 G10 SSD WIFI NO. SERIE 032112131068 032112131057	7,499.00
1.2.4.1.3	MONITOR LED 19 SMOT3 RESOLUCIÓN HD (1440X900) 5MS 1XVGA/ 1X HDMI XOLOR NEGRO STYLOS STPMOT3B NO. SERIE SMOT321122127 SMOT32 1121431	2,099.00
1.2.4.1.3	MONITOR LED 19 SMOT3 RESOLUCIÓN HD (1440X900) 5MS 1XVGA/ 1X HDMI XOLOR NEGRO STYLOS STPMOT3B NO. SERIE SMOT321122127 SMOT32 1121431	2,099.00
1.2.4.1.3	CPU SMAXCI3G10-SSD-WIFI COMPUTADORA DE ESCRITORIO DESKTOP, INTEL CORE i3 GEN 10, RAM 4GB DDR4, SSD240GB, WIFI SIN S.O., SIN MONITOR, SILVERMAX CPU_SMAXCI3G10-SSD-WIFI SERIE 032112161183	7,499.02
1.2.4.1.3	COMPUTADORA DE ESCRITORIO (DESKTOP) INTEL CORE i3 GEN 10 RAM 4GB DDR4 SSD 240GB WI FI SIN MONITOR SILVERMAX CPU_SMAXCI3 G10 SSD WIFI No. SERIE 032205191189 032205191184 GARANTIA ; 1 AÑO	6,999.00
1.2.4.1.3	COMPUTADORA DE ESCRITORIO (DESKTOP) INTEL CORE i3 GEN 10 RAM 4GB DDR4 SSD 240GB WI FI SIN MONITOR SILVERMAX CPU_SMAXCI3 G10 SSD WIFI No. SERIE 032205191189 032205191184 GARANTIA ; 1 AÑO	6,999.00
1.2.4.1.3	CPU_SMAXCI3G10-SSD-WIFI, COMPUTADORA DE ESCRITORIO (DESKTOP), Intel Core i3 Gen 10, RAM 4GB DDR4 240GB, WI FI, SIN S.O., SIN MONITOR, SILVERMAX CPU_SMAXCI3G10-SSD-WIFI No. SERIE: 032204071362	6,999.00
1.2.4.1.3	MULTIFUNCIONAL HP SMART TANK 500 NEG	4,028.01
1.2.4.1.3	COMPUTADORA DE ESCRITORIO (DESKTOP) INTEL CORE i3 GEN 10 RAM 4GB DDR4 SSD 240GB WiFi SIN S.O. SIN MONITORB SILVERMAX CPU_SMAXCI3 G10 SSD WIFI No. SERIE 32207111782	7,022.20
1.2.4.1.3	COMPUTADORA DE ESCRITORIO (DESKTOP) INTEL CORE i3 GEN 10 RAM 4GB DDR4 SSD 240GB WiFi SIN S.O. SIN MONITORB SILVERMAX CPU_SMAXCI3 G10 SSD WIFI No. SERIE 32207111782	5,999.00
1.2.4.1.3	COMPUTADORA DE ESCRITORIO (DESKTOP) INTEL CORE i3 GEN 10 RAM 4GB DDR4 SSD 240GB WiFi SIN S.O. SIN MONITORB SILVERMAX CPU_SMAXCI3 G10 SSD WIFI No. SERIE 32207111782	5,999.00
1.2.4.1.3	COMPUTADORA DE ESCRITORIO (DESKTOP) INTEL CORE i3 GEN 10 RAM 4GB DDR4 SSD 240GB WiFi SIN S.O. SIN MONITORB SILVERMAX CPU_SMAXCI3 G10 SSD WIFI No. SERIE 32207111782	5,999.00
1.2.4.1.3	MULTIFUNCIONAL HP SMART TANK 530 NEG N.S.: 193424413508	6,799.01
1.2.4.1.3	COMPUTADORA DE ESCRITORIO(DESKTOP) INTEL CORE i3 GEN 10 RAM 4GB DDR4 SSD 480GB WIFI SIN S.O. SIN MONITOR SILVERMAX CPU_SMAXCI3 G10 SSD480 WI FI	5,999.00
1.2.4.1.3	CPU_SMAXCI3G12-SSD-WIFI, COMPUTADORA DE ESCRITORIO (DESKTOP), Intel Core i3 Gen 12, RAM 4GB DDR4 480GB, WI FI, SIN S.O., SIN MONITOR, SILVERMAX CPU_SMAXCI3G12-SSD480-WIFI No. SERIE: 328032540017850	5,799.03



SISTEMA PARA EL DESARROLLO INTEGRAL DE LA FAMILIA DEL MUNICIPIO DE CD. MADERO
Relación de Bienes Muebles que componen el Patrimonio
Al 31 de Diciembre de 2024



Código	Descripción del Bien	Valor en Libros
1.2.4.1.3	CPU_SMAXCI3G12-SSD-WIFI, COMPUTADORA DE ESCRITORIO (DESKTOP), Intel Core i3 Gen 12, RAM 4GB DDR4 480GB, WI FI, SIN S.O., SIN MONITOR, SILVERMAX CPU_SSMAXCI3G12-SSD480-WIFI No. SERIE: 328032540017842	5,799.03
1.2.4.1.3	CPU_SMAXCI3G12-SSD-WIFI, COMPUTADORA DE ESCRITORIO (DESKTOP), Intel Core i3 Gen 12, RAM 4GB DDR4 480GB, WI FI, SIN S.O., SIN MONITOR, SILVERMAX CPU_SSMAXCI3G12-SSD480-WIFI No. SERIE: 328032540017759	5,799.03
1.2.4.1.3	STPMOT3B MONITOR LED 19" SMOT3, RESOLUCIÓN HD (1440X900), 5MS, 1xVGA/1x HDMI, COLOR NEGRO, STYLOS STPMOT3B NO. DE SERIE SMOT32022117702092	1,098.98
1.2.4.1.3	STPMOT3B MONITOR LED 19" SMOT3, RESOLUCIÓN HD (1440X900), 5MS, 1xVGA/1x HDMI, COLOR NEGRO, STYLOS STPMOT3B NO. DE SERIE SMOT32022117703273	1,098.98
1.2.4.1.3	STPMOT3B MONITOR LED 19" SMOT3, RESOLUCIÓN HD (1440X900), 5MS, 1xVGA/1x HDMI, COLOR NEGRO, STYLOS STPMOT3B NO. DE SERIE SMOT32022117703265	1,098.98
1.2.4.1.3	CONTROL DE ACCESO Y ASISTENCIA SIMPLE 1000	1,899.00
1.2.4.1.3	HUELLAS/TCPIP/DESCARGA DE USB EN HOJA DE CÁLCULO/ 2 HORAS DE RESPALDO ZKTECO K4O No, SERIE ABMX233461189	1,899.00
1.2.4.1.3	COMPUTADORA DE ESCRITORIO (DESKTOP INTEL CORE i3 GEN 12 RAM DDR4 SSD 480GB WI FI SIN S.O SIN MONITOR SILVERMAX CPU_SMAXI3G12 SSD480 WI FI	5,999.00
1.2.4.1.3	TERMINAL MULTI-BIOMÉTRICA (RECONOCIMIENTO FACIAL/HUELLA DIGITAL/TARJETA O PROXIMIDAD) C7TECLADO PARA CONTROL DE ASITENCIA 2000 HUELLAS - TARJETAS/ 1500 ROSTROS Z KTECO MB16ID No. SERIE AEVL232161216	2,899.00
1.2.4.1.3	COMPRA DE EQUIPO DE LAPTOP PARA AREA DE COMUNICACIÓN SOCIAL DIF	21,930.97
1.2.4.1.3	COMPRA DE EQUIPO DE COMPUTO DE ESCRITORIO PARA AREA DE ALIMENTOS DIF	8,672.00
1.2.4.1.9	REFRIGERADOR MABE 11 PIES	9,399.00
1.2.4.1.9	ESTUFA 4 HORNILLAS CON PLANCHA DE 60 X 60 1.25 LARGO 60DE ANCHO Y 90 DE ALTO	7,772.00
1.2.4.1.9	MOSTRADOR DE TORTILLERIA DE INOXIDABLE	18,328.00
1.2.4.1.9	MABE ESTUFA DE 6 QUEMADORES 30"	7,890.00
1.2.4.1.9	MABE REFRIGERADOR VERTICAL 14 PIES TIPO DOMESTICO COLOR GRIS	12,990.00
1.2.4.1.9	ARCHIVERO METAL 4 GAV 25 NEGRO OFICIO	5,999.00
1.2.4.1.9	MINISPLIT FREYVEN 2.0 TON 53FVC243A 11 SEER SOLO FRIO 220V R410A	11,299.71
1.2.4.1.9	MINISPLIT FREYVEN 2.0 TON 53FVC243A 11 SEER SOLO FRIO 220V R410A	11,299.71
1.2.4.1.9	MINISPLIT FREYVEN 1.5 TON 53FVC183A 11 SEER SOLO FRIO 220V R4110AS1P001NL800ZL81800289, 1M823NL600ZL6200000.IJ467WL500ZL52600094, 1J467WL500ZL52600108, 735	8,348.52
1.2.4.1.9	MINISPLIT FREYVEN 1.5 TON 53FVC183A 11 SEER SOLO FRIO 220V R4110AS1P001NL800ZL81800289, 1M823NL600ZL6200000.IJ467WL500ZL52600094, 1J467WL500ZL52600108, 735	8,348.52
1.2.4.1.9	MICROONDAS	1,490.00
1.2.4.1.9	LAVADORA MAY TAG 20KG 7MMVWC465JW BLANACA, 12 CILCOS AUTOMATICOS, 5 NIVELES DE TEMPERATURA, 3 NIVELES DE SUCIEDAD, TINA DE ACERO INOXIDABLE, DESPACHADOR AUTOMATICO DE SUAVIZANTE Y BLANQUEADOR	12,419.00
1.2.4.1.9	CONGELADOR TAPA DE COFRE 10 FT CUICEHAUS	11,792.50
1.2.4.1.9	MICROONDAS MABE	1,890.00

SISTEMA PARA EL DESARROLLO INTEGRAL DE LA FAMILIA DEL MUNICIPIO DE CD. MADERO
Relación de Bienes Muebles que componen el Patrimonio
Al 31 de Diciembre de 2024



Código	Descripción del Bien	Valor en Libros
1.2.4.1.9	BOILER Cinsa MOD. C302 NAT 106L EMBOTELLADO 3 SERVICIOS ANODO DE MAGNESIO TANQUE PORCELANIZADO VALVULA DE DRENADO CON TERMOSTATO RECUBRIMIENTO AISLANTE DE FIBRA DE VIDRIO GARANTIA 5 AÑOS SEGÚN CONDICIONES DE POLIZA ANEXA	6,599.00
1.2.4.1.9	BOILER Cinsa MOD C101N 38 L GAS NATURAL 1 SERVICIO QUEMADOR VENTUR 1 ANODO DE MAGNESIO TANQUE PORCELANIZADO VALVULA DRENADO C/TERMOSTATO RECUBRIMIENTO AISLANTE DE FIBRA DE VIDRIO GARANTIA 5 AÑOS SEGÚN CONDICIONES DE POLIZA ANEXA	4,449.00
1.2.4.1.9	LAVADORA MAYATAG 20KG MOD. 7MMVWC465JW BLANCA 12 CICLOS AUTOMATICOS 5 NIVELES DE TEMPERATURA 3 NIVELES DE SICIEDAD DE TINA DE ACERO INOXIDABLE DESPACHADOR AUTOMATICO DE SUAVIZANTE Y BLANQUEADOR, GARANTIA 1 AÑO CONTRA DEFECTOS DE FABRICA	13,799.00
1.2.4.1.9	KIT DE 8 CAMARAS HD E INSTALACIÓN	11,702.93
1.2.4.1.9	DVT 16 CANALES Y 3 CAMARAS	8,091.19
1.2.4.1.9	DVR CAMARAS CAFETERIA	3,400.64
1.2.4.1.9	CAMARA DE VIGILANCIA CLINICA	1,920.70
1.2.4.1.9	CAMARA DE VIGILANCIA CLINICA	1,920.70
1.2.4.1.9	INSTALACIÓN DE CABLEADO TELEFONICO PARA MODEM E INSTALACIÓN CAMARA NUEVA EN DIRECCIÓN	3,364.00
1.2.4.1.9	ESTUFA MABE 30 MOD EM7620BAIS172 PLATA MERCURY, 3 PARRILLAS DE ALAMBRO, CUIBERTA DE ACERO INOXIDABLE, ENCENDIDO MANUAL TERMOCONTROL EN HORNO, RECUBRIMIENTO INTERIOR EASY CLEAN EN HORNO .	5,651.00
1.2.4.1.9	HORNO SW MICRONDAS SAMSUNG 0.8 PIES CUBICOS BLANCO	1,949.00
1.2.4.1.9	MICROONDAS WINIA KOS-63MSS PLATA 0.7 FT 120V	1,584.00
1.2.4.1.9	EXTINTOR DE 1.0 KGS PQS	556.80
1.2.4.1.9	MICRO MABE	1,595.00
1.2.4.1.9	VENTILADOR BLISS BLANCO 56, 3 ASPAS DE METAL	699.00
1.2.4.1.9	VENTILADOR BLISS BLANCO 56, 3 ASPAS DE METAL	699.00
1.2.4.1.9	VENTILADOR BLISS BLANCO 56, 3 ASPAS DE METAL	699.00
1.2.4.1.9	VENTILADOR BLISS BLANCO 56, 3 ASPAS DE METAL	699.00
1.2.4.1.9	VENTILADOR BLISS BLANCO 56, 3 ASPAS DE METAL	699.00
1.2.4.2.1	ACORDEON EN SU ESTUCHE COLOR NEGRO MATE SOLARIS	6,000.00
1.2.4.2.1	BATERIA MUSICAL INFANTIL	5,000.00
1.2.4.2.1	BATERIA MUSICAL PROFESIONAL COLOR NEGRO CON VINO GREGGS PERCUSION	8,000.00
1.2.4.2.1	BOCINA MARCA DE 15" + 175" 600 WHATS EN COLOR NEGRO MELO SOUND MUSIC	5,000.00
1.2.4.2.1	BOCINA DE 15" + 175" 600 WHATS EN COLOR NEGRO MELO SOUND MUSIC	5,000.00
1.2.4.2.1	PANTALLA DE 43" COLOR NEGRO SEIKI	3,500.00
1.2.4.2.1	PANTALLA DE 43" NUEVA COLOR NEGRO LG	3,500.00
1.2.4.2.1	PANTALLA DE 50" LG	5,000.00
1.2.4.2.1	PANTALLA DE TV COLOR NEGRO DE 40" RCA	3,500.00
1.2.4.2.1	PANTALLA PLANA DE 32" PHILLIPS	3,000.00
1.2.4.2.1	PANTALLA PLANA DE 40 PULGADAS SAMSUNG	3,500.00
1.2.4.2.1	PANTALLA PLANA DE 50 PULGADAS	5,000.00
1.2.4.2.1	PANTALLA LED DE 32" PHILIPS	3,000.00
1.2.4.2.1	PANTALLAS DE 43" NUEVAS LG (2 EQUIPOS)	6,000.00
1.2.4.2.2	CAMINADORA GOLDS	4,000.00
1.2.4.2.2	CAMINADORA ELECTRICA COLOR NEGRO GOLDS GYM	6,000.00
1.2.4.2.2	CAMINADORA Y ESCALADORA	4,000.00
1.2.4.2.2	BICICLETA PARA FORTALECIMIENTO DE MIEMBROS SUPERIORES SCHWING	6,000.00
1.2.4.2.9	CENTRO DE JUEGO BUCKLEY HILL	8,999.00
1.2.4.3.1	CAMA DE EXPLORACIÓN COLOR HUESO CON BASE DE LAMINA	5,000.00
1.2.4.3.1	CAMA DE EXPLORACIÓN COLOR HUESO CON BASE DE LAMINA CON PUERTAS EN GABINETE EN LA BASE	5,000.00

SISTEMA PARA EL DESARROLLO INTEGRAL DE LA FAMILIA DEL MUNICIPIO DE CD. MADERO
Relación de Bienes Muebles que componen el Patrimonio
Al 31 de Diciembre de 2024



Código	Descripción del Bien	Valor en Libros
1.2.4.3.1	CAMA DE HOSPITAL DE ESTRUCTURA METALICA COLOR NEGRO COLCHON NUEVO	7,000.00
1.2.4.3.1	CAMA ESTRUCTURA ORTOPEDICA PARA USO HOSPITAL ESTA DESARMADA DRIVE	7,000.00
1.2.4.3.1	CAMA HOSPITALARIA COLOR GRIS DE METAL	6,000.00
1.2.4.3.1	CAMA HOSPITALARIA, ESTRUCTURA METALICA COLOR BALNCO	6,000.00
1.2.4.3.1	CAMA TIPO HOSPITAL, COLOR ALUMINIO, CON COLCHON DELGADO,	6,000.00
1.2.4.3.1	COMBO DE ELECTRO-SIMILACION COLOR HUESO Y GRIS CHATANDOGA	20,000.00
1.2.4.3.1	COMPRESERO ACERO 12 COMPRESAS	12,000.00
1.2.4.3.1	COMPRESERO DE ACERO INOXIDABLE THERMO STELL	12,000.00
1.2.4.3.1	ELECTROENCEFALOGRAMA XLTEC	15,000.00
1.2.4.3.1	TROQUER	5,000.00
1.2.4.3.1	CAMA DE HOSPITAL DE BASE TUBULAR	7,000.00
1.2.4.3.1	CAMA DE HOSPITAL DE BASE TUBULAR	7,000.00
1.2.4.3.1	CAMA DE HOSPITAL DE BASE TUBULAR	7,000.00
1.2.4.3.1	CAMA DE HOSPITAL DE BASE TUBULAR	7,000.00
1.2.4.3.1	CAMA DE HOSPITAL DE BASE TUBULAR	7,000.00
1.2.4.3.1	CAMA DE POSICIONES	7,000.00
1.2.4.3.1	CAMA DE POSICIONES	7,000.00
1.2.4.3.1	CAMA DE POSICIONES CON RUEDAS	7,000.00
1.2.4.3.1	CAMA DE POSICIONES CON RUEDAS	7,000.00
1.2.4.3.1	CAMA DE POSICIONES CON RUEDAS	7,000.00
1.2.4.3.1	CAMA DE POSICIONES CON RUEDAS	7,000.00
1.2.4.3.1	CAMA DE POSICIONES ELECTRICA CON RUEDAS	9,000.00
1.2.4.3.1	SEPARADOR SULLIVAN O'CONOR	3,500.00
1.2.4.3.1	ASPIRADOR PORTATIL MODELO 7E-A	4,670.00
1.2.4.3.1	ASPIRADOR HERGOM CON DOBLE FRASCO	15,000.00
1.2.4.3.1	BACINETE CROMADO CON COLCHONETA DESMONTABLE	5,000.00
1.2.4.3.1	BOMBA DE INFUSION	17,224.00
1.2.4.3.1	BOMBA DE INFUSION MODELO PS-026 MCA SONOLIFE	15,000.00
1.2.4.3.1	CARRO CAMILLA DE LUJO MODELO E-3	43,366.00
1.2.4.3.1	CARRO DE EMERGENCIA ADVANCED ET100 CE-ADV-ETI1000	29,000.00
1.2.4.3.1	COMPRESOR DENTAL 48 LTS	7,000.00
1.2.4.3.1	CUNA TERMICA DE CALOR RADIANTE	65,534.00
1.2.4.3.1	DEFIBRILADOR ZOLL MSERIES DES-ZILL-MSERIES	58,000.00
1.2.4.3.1	ELECTROCARDIOGRAFO 6 CANALES MCA CONTEC	18,000.00
1.2.4.3.1	ELECTROCARDIOGRAFO DE 6 CANALES	15,429.00
1.2.4.3.1	ELECTROCAUTERIO	15,000.00
1.2.4.3.1	MESA DE MAYO CON CHARLOS DE ACERO INOXIDABLE	5,340.00
1.2.4.3.1	MESA DE OPERACIONES HIDRAULICA MODLEO MT300A	73,211.00
1.2.4.3.1	MESA DE TRABAJO DE ACERO INOXIDABLE CON TARJA Y DOBLE ENTREPAÑO	23,026.00
1.2.4.3.1	MESA DE TRABAJO DE ACERO INOXIDABLE DE 1.60 X60X90	10,208.00
1.2.4.3.1	MESA PASTEUR CROMADA CON CAJON ESMALTADA	4,444.00
1.2.4.3.1	SET DE LARINGOSCOPIO 6 PZAS PZAS (1 MANGO #60813, 1 HOJA #2 RECTA, 1 HOJA #3 RECTA Y 1 CURVA, HOJA #4 1 RECTA Y 1 CURVA)	5,000.00
1.2.4.3.1	UNIDAD DENTAL HIDRA ECO COLOR MORADO (NO TIENE ESCUPIDERA)	50,000.00
1.2.4.3.1	CAMA DE POSICIONES ELECTRICA CON RUEDAS	9,000.00
1.2.4.3.1	CAMA DE POSICIONES MANUAL	7,000.00
1.2.4.3.1	CABLE PARA ELECTRODOS ELECTROMIOGRAFO COPA DE ORO	11,020.00
1.2.4.4.1	CAMIONETA CHEVROLET EXPRESS VAN 2004	50,000.00
1.2.4.4.1	CAMIONETA CHEVROLET EXPRESS VAN 2006	20,000.00
1.2.4.4.1	CAMIONETA CHEVROLET SILVERADO BLANCA	20,000.00
1.2.4.4.1	VEHICULO CAMIONETA FORD RANGER 93	20,000.00
1.2.4.4.1	VEHICULO CAMIONETA H100 WAGONER CHRYSLER BLANCA	80,000.00
1.2.4.4.1	VEHICULO MATIZ 2011 CHEVROLET BLANCO	30,000.00
1.2.4.4.1	VEHICULO NISAN ESTAQUITA PLATA	120,000.00
1.2.4.4.1	VEHICULO NISSAN ESTAQUITAS BLANCA	120,000.00

SISTEMA PARA EL DESARROLLO INTEGRAL DE LA FAMILIA DEL MUNICIPIO DE CD. MADERO
Relación de Bienes Muebles que componen el Patrimonio
Al 31 de Diciembre de 2024



Código	Descripción del Bien	Valor en Libros
1.2.4.4.1	VEHICULO RAM PRO MASTER RAPID BLANCO	243,900.00
1.2.4.4.1	VEHICULO SILVERADO 3500 AUTOBUS	60,000.00
1.2.4.4.1	VEHICULO SILVERADO 3500 AUTOBUS	60,000.00
1.2.4.4.1	VEHICULO VOLKSWAGEN GOL	35,000.00
1.2.4.4.1	VEHICULO VOLKSWAGEN SAVEIRO PICK UP	30,000.00
1.2.4.4.1	CHEVROLET VAN BLANCA ROTULADA	98,000.00
1.2.4.4.1	CHEVROLET VAN BLANCA ROTULADA	95,000.00
1.2.4.6.2	BONNE AMASADORA CON TAZON DE A+C298:U308CERO INOX DE 21 LTS	27,890.00
1.2.4.6.2	TH-KIT PRESION CON MANOMETRO LED ALTAMIRA-VDE-PRES10	677.41
1.2.4.6.2	TH-BOMBA PERIFERICA 0.75 3/4 HP ANTIBLOQUEO ALT MAX 60 MTRS	1,822.10
1.2.4.6.2	MOTOBOMBA MUNICH CENTRIF 3/4 HP	2,012.65
1.2.4.6.2	MOTOBOMBA MUNICH CENTRIFUGA MONOFA	2,377.81
1.2.4.6.2	BOMBA DE AGUA 1/2 HP C7CONTROL DE P	2,479.00
1.2.4.6.2	MOTOBOMBA MUNICH CENTIF 3/4 HP	2,429.01
1.2.4.6.2	BOMBA CENYTRIFUGA 1/2 HP	1,655.00
1.2.4.6.2	BOMBA CENYTRIFUGA 1/2 HP	1,655.00
1.2.4.6.2	PANEL SOLAR	12,373.72
1.2.4.6.2	PANEL SOLAR	12,373.72
1.2.4.6.2	PANEL SOLAR	12,373.72
1.2.4.6.4	CONGELADOR EN COLOR BLANCO HORIZONTAL TORREY	6,000.00
1.2.4.6.4	CONGELADOR HORIZONTAL TAPA COFRE FRIOCIMA	6,000.00
1.2.4.6.4	FRIGOBAR COLOR BLANCO LG	3,000.00
1.2.4.6.4	MINI SPLIT 1 TON COLOR BLANO FREYVEN	3,500.00
1.2.4.6.4	MINI SPLIT AIRE ACONDICIONADO TIPO DE 1,5 TONELADAS PRIME	4,000.00
1.2.4.6.4	MINI SPLIT AIRE ACONDICIONADO TIPO DE 1,5 TONELADAS PRIME	3,500.00
1.2.4.6.4	MINI SPLIT COLOR BLANCO	3,500.00
1.2.4.6.4	MINI SPLIT COLOR BLANCO	3,500.00
1.2.4.6.4	MINI SPLIT COLOR BLANCO 1 TONELADA MXW512K10RAB	3,500.00
1.2.4.6.4	MINI SPLIT COLOR BLANCO 2 TONELADA MIRAGE	8,990.00
1.2.4.6.4	MINI SPLIT COLOR BLANCO 2 TONELADAS MIRAGE	4,500.00
1.2.4.6.4	MINI SPLIT COLOR BLANCO DE 2 TONELADAS MIRAGE	8,000.00
1.2.4.6.4	MINI SPLIT COLOR BLANCO DE 2 TONELADAS MIRAGE	8,000.00
1.2.4.6.4	MINI SPLIT COLOR BLANCO MARCA TEMPBLUE SERIE	3,500.00
1.2.4.6.4	MINI SPLIT COLOR BLANCO MIRAGE X MAX	3,500.00
1.2.4.6.4	MINI SPLIT COLOR BLANCO MIRAGE X2	3,500.00
1.2.4.6.4	MINI SPLIT COLOR BLANCO MIRAGE X2	3,500.00
1.2.4.6.4	MINI SPLIT COLOR BLANCO MIRAGE X2	3,500.00
1.2.4.6.4	MINI SPLIT COLOR BLANCO MIRAGE X2	3,500.00
1.2.4.6.4	MINI SPLIT DE 1 TON COLOR BLANCO AMERISTAR	3,500.00
1.2.4.6.4	MINI SPLIT DE 1,5 TONELADAS PRIME	3,500.00
1.2.4.6.4	MINI SPLIT DE 2 TON COLOR BLANCO MIRAGE X2	4,000.00
1.2.4.6.4	MINI SPLIT DE 2 TONELADAS TRANE	4,500.00
1.2.4.6.4	MINI SPLIT EN COLOR BLANCO TEMPEBLUE	4,000.00
1.2.4.6.4	MINI SPLIT EN COLOR BLANCO TRANE	3,500.00
1.2.4.6.4	MINI SPLIT TRANE	3,500.00
1.2.4.6.4	MINI SPPLIT INVERTER COLOR BLANCO COMFORT STAR	3,500.00
1.2.4.6.4	MINI SPPLIT INVERTER COLOR BLANCO MIRAGE MAGNUM	3,500.00
1.2.4.6.4	MINI SPLIT AIRE ACONDICIONADO , CON CONTROL REMOTO TRANE	3,500.00
1.2.4.6.4	MINI SPLIT AIRE ACONDICIONADO COLOR BLANCO DE 1 TONELADA GENERAL ELECTRIC	3,000.00
1.2.4.6.4	MINI SPLIT AIRE ACONDICIONADO COLOR BLANCO TIPO DE 2 TONELADAS TRANE	4,000.00
1.2.4.6.4	MINI SPLIT AIRE ACONDICIONADO TIPO DE 1.0 TON COLOR BLANCO	3,500.00
1.2.4.6.4	MINI SPLIT	
1.2.4.6.4	AIRE ACONDICIONADO TIPO DE 1.0 TON COLOR BLANCO CON CONTROL R EMOTO TRANE	3,500.00

SISTEMA PARA EL DESARROLLO INTEGRAL DE LA FAMILIA DEL MUNICIPIO DE CD. MADERO
Relación de Bienes Muebles que componen el Patrimonio
Al 31 de Diciembre de 2024



Código	Descripción del Bien	Valor en Libros
1.2.4.6.4	MINI SPLIT AIRE ACONDICIONADO TIPO DE 1.0 TON COLOR BLANCO CON CONTROL R EMOTO TRANE	3,500.00
1.2.4.6.4	MINI SPLIT AIRE ACONDICIONADO TIPO DE 1.0 TON COLOR BLANCO CON CONTROL R EMOTO TRANE	3,500.00
1.2.4.6.4	MINI SPLIT AIRE ACONDICIONADO TIPO DE 1.0 TON EN COLOR BLANCO CON CONTRO L REMOTO	3,500.00
1.2.4.6.4	MINI SPLIT AIRE ACONDICIONADO TIPO DE 1.5 TON TRANE	3,500.00
1.2.4.6.4	MINI SPLIT AIRE ACONDICIONADO TIPO DE 1.5 TON TRANE	3,500.00
1.2.4.6.4	MINI SPLIT AIRE ACONDICIONADO TIPO DE 2.0 TON	4,500.00
1.2.4.6.4	MINI SPLIT AIRE ACONDICIONADO TIPO DE 2.0 TON TRANE	4,500.00
1.2.4.6.4	MINI SPLIT AIRE ACONDICIONADO TIPO DE 2.0 TON TRANE	4,500.00
1.2.4.6.4	MINI SPLIT AIRE ACONDICIONADO TIPO DE 2.0 TON TRANE	4,500.00
1.2.4.6.4	MINI SPLIT AIRE ACONDICIONADO TIPO DE 2.0 TON COLOR BLANCO	4,500.00
1.2.4.6.4	MINI SPLIT AIRE ACONDICIONADO TIPO MIRAGE	6,000.00
1.2.4.6.4	MINI SPLIT AIRE ACONDICIONADO TIPO DE 2.0 TON TRANE	8,000.00
1.2.4.6.4	MINI SPLIT AIRE ACONDICIONADO TIPO DE 2.0 TON TRANE	8,000.00
1.2.4.6.4	MINI SPLIT COLOR BLANCO 2 TONELADAS TRANE	10,000.00
1.2.4.6.4	MINI SPLIT DE 1 TON. MIRAGE	3,500.00
1.2.4.6.4	MINI SPLIT DE 1 TON. MIRAGE	3,500.00
1.2.4.6.4	MINI SPLIT DE 1 TONELADA PRIME	3,500.00
1.2.4.6.4	MINI SPLIT DE 1.5 TONELADA TRANE	4,000.00
1.2.4.6.4	MINI SPLIT EN COLOR BLANCO TRANE	3,500.00
1.2.4.6.4	MINISPLIT APROX DE 2 TON WESTINGHOUSE	4,500.00
1.2.4.6.4	MINISPLIT COLOR BLANCO 1 TONELADA MIRAGE	3,500.00
1.2.4.6.4	MINISPLIT COLOR HUESO WESTINGHOUSE	3,500.00
1.2.4.6.4	MINISPLIT 1 TON CONVENCIONAL SOLO FRIO 220V	3,500.00
1.2.4.6.4	MINISPLIT AIRE ACONDICIONADO MILDS	3,500.00
1.2.4.6.4	MINISPLIT AIRE ACONDICIONADO MIRAGE	3,500.00
1.2.4.6.4	MINISPLIT AIRE ACONDICIONADO MIRAGE TITANIUM	3,500.00
1.2.4.6.4	MINISPLIT AIRE ACONDICIONADO LG	3,500.00
1.2.4.6.4	MINISPLIT AIRE ACONDICIONADO MINISPLIT LG	3,500.00
1.2.4.6.4	MINISPLIT AIRE ACONDICIONADO TIPO 2 TON AMERISTAR	4,000.00
1.2.4.6.4	MINISPLIT AIRE ACONDICIONADO TIPO DE 1 TON. TRANE	3,500.00
1.2.4.6.4	MINISPLIT AIRE ACONDICIONADO TIPO DE 1 TON. TRANE	3,500.00
1.2.4.6.4	MINISPLIT AIRE ACONDICIONADO TIPO DE 1 TON. WHIRLPOOL	3,500.00
1.2.4.6.4	MINISPLIT AIRE ACONDICIONADO TIPO DE 1.5 TON	4,000.00
1.2.4.6.4	MINISPLIT AIRE ACONDICIONADO TIPO DE 1.5 TON	4,000.00
1.2.4.6.4	MINISPLIT AIRE ACONDICIONADO TIPO DE 1.5 TON. CON CONTROL REMOTO TRANE	4,000.00
1.2.4.6.4	MINISPLIT AIRE ACONDICIONADO TIPO DE 1.5 TON. CON CONTROL REMOTO TRANE	4,000.00
1.2.4.6.4	MINISPLIT AUX	8,000.00
1.2.4.6.4	MINISPLIT AUX	8,000.00
1.2.4.6.4	MINISPLIT COLOR BLANCO	3,500.00
1.2.4.6.4	MINISPLIT COLOR BLANCO SES	8,000.00
1.2.4.6.4	MINISPLIT COLOR BLANCO 1.5 18000 BTU FRIGIDAIRE	4,000.00
1.2.4.6.4	MINISPLIT COLOR BLANCO 1.5 TONS. LENNOX	3,500.00
1.2.4.6.4	MINISPLIT COLOR BLANCO 2 TONELADAS PRIME	8,700.00
1.2.4.6.4	MINISPLIT COLOR BLANCO 2.5 TON WESTINGHOUSE	5,000.00
1.2.4.6.4	MINISPLIT COLOR BLANCO DE 1 TONELADA MIRAGE X2	3,500.00
1.2.4.6.4	MINISPLIT COLOR BLANCO DE 1 TONELADA PRIME	3,500.00
1.2.4.6.4	MINISPLIT COLOR BLANCO DE 1.5 TON MIRAGE X2	7,000.00
1.2.4.6.4	MINISPLIT COLOR BLANCO FRIDE	4,000.00
1.2.4.6.4	MINISPLIT COLOR BLANCO FRIDE	4,000.00
1.2.4.6.4	MINISPLIT COLOR BLANCO MIRAGE	3,500.00

SISTEMA PARA EL DESARROLLO INTEGRAL DE LA FAMILIA DEL MUNICIPIO DE CD. MADERO
Relación de Bienes Muebles que componen el Patrimonio
Al 31 de Diciembre de 2024



Código	Descripción del Bien	Valor en Libros
1.2.4.6.4	MINISPLIT COLOR BLANCO MIRAGE	3,500.00
1.2.4.6.4	MINISPLIT COLOR BLANCO MIRAGE	4,000.00
1.2.4.6.4	MINISPLIT COLOR BLANCO MIRAGE	3,500.00
1.2.4.6.4	MINISPLIT COLOR BLANCO MIRAGE ABSOLUT	3,500.00
1.2.4.6.4	MINISPLIT COLOR BLANCO PRIME	3,500.00
1.2.4.6.4	MINISPLIT COLOR BLANCO RPRIME	4,000.00
1.2.4.6.4	MINISPLIT CONFORTSTAR BLANCO	3,500.00
1.2.4.6.4	MINISPLIT DE 1.5 TON MABE	3,500.00
1.2.4.6.4	MINISPLIT DE 1.5 TONELADAS COLRO GRIS MABE	3,500.00
1.2.4.6.4	MINISPLIT EN COLOR BEIGE DE 1 TONELADA 220 V TRANE	6,032.00
1.2.4.6.4	MINISPLIT EN COLOR BLANCO DE 1 TONELADA MIRAGE	3,500.00
1.2.4.6.4	MINISPLIT EN COLOR BLANCO DE 1 TONELADA MIRAGE	3,500.00
1.2.4.6.4	MINISPLIT EN COLOR BLANCO DE 2 TONELADAS 220 V MIRAGE	11,716.00
1.2.4.6.4	MINISPLIT EN COLOR BLANCO DE 2 TONELADAS MIRAGE	8,990.00
1.2.4.6.4	MINISPLIT FREYVEN	3,500.00
1.2.4.6.4	MINISPLIT FREYVEN	3,500.00
1.2.4.6.4	MINISPLIT MIRAGE	3,500.00
1.2.4.6.4	MINISPLIT MIRAGE	3,500.00
1.2.4.6.4	MINISPLIT MIRAGE 1 TONELADA	3,500.00
1.2.4.6.4	MINISPLIT MIRAGE X2 DE 1 TON MIRAGE	3,500.00
1.2.4.6.4	MINISPLIT MIRAGE X2 DE 1 TON MIRAGE	3,500.00
1.2.4.6.4	MINISPLIT WESTINGHOUSE	3,500.00
1.2.4.6.4	MINISPLIT DE 1.5 TON EN COLOR BLANCO TRANE	3,500.00
1.2.4.6.4	MINISPLIT 2 TONELADAS CON CALEFACCION AUX	4,500.00
1.2.4.6.4	MINISPLIT DE 1.5 TON EN COLOR BLANCO TRANE	3,500.00
1.2.4.6.4	MINISPLIT DE 1.5 TON, SOLO FRIO AMERISTAR	3,500.00
1.2.4.6.4	MINISPLIT DE 1.5 TONELADAS EN COLOR BLANCO TRANE	3,500.00
1.2.4.6.4	MINISPLIT DE 1.5 TONELADAS EN COLOR BLANCO TRANE	3,500.00
1.2.4.6.4	MINISPLIT DE 2 TON, SOLO FRIO AMERISTAR	4,000.00
1.2.4.6.4	MINISPLIT DE 2 TON, SOLO FRIO AMERISTAR	4,000.00
1.2.4.6.4	MINISPLIT DE 2 TONELADAS WESTINGHOUSE	4,500.00
1.2.4.6.4	MINISPLIT DE 2.0 TONELADAS EN COLOR BLANCO TRANE	4,000.00
1.2.4.6.4	MINISPLIT DE 2.0 TONELADAS EN COLOR BLANCO TRANE	4,000.00
1.2.4.6.4	MINISPLIT DE 2.0 TONELADAS EN COLOR BLANCO TRANE	4,000.00
1.2.4.6.4	MINISPLIT DE 2.0 TONELADAS EN COLOR BLANCO TRANE	4,000.00
1.2.4.6.4	MINISPLIT DE 2.5 TON EN COLOR BLANCO TRANE	5,000.00
1.2.4.6.4	MINISPLIT EN COLOR BLANCO PRIME	3,500.00
1.2.4.6.4	MINISPLIT EN COLOR BLANCO DE 1.5 TON TRANE	3,500.00
1.2.4.6.4	MINISPLIT EN COLOR BLANCO DE 2.5 TON TRANE	4,500.00
1.2.4.6.4	MINISPLIT EN COLOR CREMA DE 1 TONELADA AUX	3,500.00
1.2.4.6.4	MINISPLTI DE 2.0 TONELADAS COLOR BLANCO TRANE	4,000.00
1.2.4.6.4	REFRIGERADOR COLOR CREMA ACROS	6,000.00
1.2.4.6.4	REFRIGERADOR COLOR GRIS CROMADO MABE	6,500.00
1.2.4.6.4	REFRIGERADOR 1 PUERTA DE CRISTAL CRIOTEC	13,000.00
1.2.4.6.4	REFRIGERADOR COLOR GRIS ACERO DE 3 PUERTAS CAPACIDAD 722 DECIMETROS CÚBICOS SAMSUNG	12,000.00
1.2.4.6.4	REFRIGERADOR COLOR GRIS ACERO SAMSUNG	6,000.00
1.2.4.6.4	REFRIGERADOR COLOR GRIS DE 2 PUERTAS	6,000.00
1.2.4.6.4	REFRIGERADOR COLOR GRIS DE 2 PUERTAS RME1436X	5,000.00
1.2.4.6.4	REFRIGERADOR COLOR GRIS PLATA MABE	6,000.00
1.2.4.6.4	REFRIGERADOR COLOR PLATA MABE	6,000.00
1.2.4.6.4	REFRIGERADOR COLOR PLATA MABE	5,000.00
1.2.4.6.4	REFRIGERADOR CON 2 PUERTAS MABE	6,000.00
1.2.4.6.4	REFRIGERADOR DE DOS PUERTAS COLOR GRIS WHIRPOOL	6,000.00
1.2.4.6.4	REFRIGERADOR FRIZZER TIPO MOSTRADOR DE ACERO CROMADO CRIOTEC	28,000.00
1.2.4.6.4	REFRIGERADOR MABE	5,000.00
1.2.4.6.4	REFRIGERADOR METALICO 2 PUERTAS WHIRPOOL	7,000.00

SISTEMA PARA EL DESARROLLO INTEGRAL DE LA FAMILIA DEL MUNICIPIO DE CD. MADERO
Relación de Bienes Muebles que componen el Patrimonio
Al 31 de Diciembre de 2024



Código	Descripción del Bien	Valor en Libros
1.2.4.6.4	REFRIGERADOR 14 PIES CON JALADERAS FULL GRIM, PARRILLAS DE CRISTAL TEMPLADO, CAJON CON TAPA DE CRISTAL, HUEVERA, CHAROLAS DE HIELO MABE	6,500.00
1.2.4.6.4	REFRIGERADOR COLOR GRIS WHIRPOOL	6,000.00
1.2.4.6.4	REFRIGERADOR DE 12 PIES, COLOR BLANCO, SIN ESCARCHA, EN COCINA LG	5,000.00
1.2.4.6.4	REFRIGERADOR DE 14 PIES, COLOR BLANCO MABE	6,500.00
1.2.4.6.4	REFRIGERADOR DE 2 PUERTAS 18" WHIRPOOL	7,000.00
1.2.4.6.4	REFRIGERADOR DE 2 PUERTAS EN COLOR BLANCO SAMSUNG	5,500.00
1.2.4.6.4	REFRIGERADOR DE DOS PUERTAS TWIST AIR	5,500.00
1.2.4.6.4	REFRIGERADOR DE DOS PUERTAS, COLOR BLANCO DAEWOO	4,000.00
1.2.4.6.4	REFRIGERADOR DE DOS PUERTAS, COLOR GRIS SAMSUNG	4,000.00
1.2.4.6.4	REFRIGERADOR EN COLOR GRIS DE 12 PIES SAMSUNG	5,000.00
1.2.4.6.4	REFRIGERADOR EXHIBIDOR VERTICAL 18 PIES TORREY	12,000.00
1.2.4.6.4	REFRIGERADOR GRANDE DE DOS PUERTAS COLOR ALMENDRA MABE	6,000.00
1.2.4.6.4	REFRIGERADOR INDUSTRIAL DE 2 PUERTAS DE VIDRIO TORREY	6,000.00
1.2.4.6.4	REFRIGERADOR INDUSTRIAL DE 2 PUERTAS DE VIDRIO EN COLOR BLANCO TORREY	8,000.00
1.2.4.6.4	REFRIGERADOR VERTICAL S/DISPLAY VRD-28 1.25 MTS ANCHO POR 1.50 MTS DE ALTURA Y 50 CM DE PROFUNDIDAD TORREY	15,000.00
1.2.4.6.4	MINI SPLIT MARCA PRIME AIRE ACONDICIONADO 1 TONELADA 220 V SOLO FRIO	4,205.00
1.2.4.6.4	MINI SPLIT 2 TON	4,500.00
1.2.4.6.4	MINI SPLIT AIRE ACONDICIONADO 1.5 TON COMOLOR BLANCO	4,000.00
1.2.4.6.4	MINI SPLIT AIRE ACONDICIONADO DE 2 TONELADAS 220 V SOLO FRIO	7,000.00
1.2.4.6.4	MINI SPLIT AIRE ACONDICIONADO COLOR GRIS DE 2 TONELADA CON CONTROL REMOTO	4,500.00
1.2.4.6.4	MINI SPLIT MARCA FRIGIDAIRE AIRE ACONDICIONADO DE 1 TONELADA 220 V SOLO FRIO	8,770.00
1.2.4.6.4	MINI SPLIT MARCA FRIGIDAIRE AIRE ACONDICIONADO DE 1 TONELADA 220 V SOLO FRIO	8,770.00
1.2.4.6.4	MINI SPLIT TRAIKEN 2 TON 220V STD S/F R410 MOD EVAP: PMTCS242A SERIE 11877NI2030I31600149	9,944.05
1.2.4.6.4	MINI SPLIT TRAIKEN 2 TON 220V STD S/F R410 MOD EVAP: PMTCS242A SERIE 12197W2990I31200133	9,944.05
1.2.4.6.4	MINI SPPLIT MARCA FRIGIDAIRE AIRE ACONDICIONADO DE 1 TONELADA 220 V SOLO FRIO	8,770.00
1.2.4.6.4	MINI SPLIT	3,500.00
1.2.4.6.4	MINI SPLIT (SIN TAPA FRONTAL Y SIN TABLERO DIGITAL)	3,500.00
1.2.4.6.4	MINI SPLIT	3,500.00
1.2.4.6.4	MINI SPLIT	3,500.00
1.2.4.6.4	MINI SPLIT COLOR BEIGE CON CONTROL REMOTO	3,500.00
1.2.4.6.4	MINI SPLIT COLOR BLANCO	3,500.00
1.2.4.6.4	MINI SPLIT COLOR BLANCO CON CONTROL	3,500.00
1.2.4.6.4	MINI SPLIT DE 1 TONELADA	3,500.00
1.2.4.6.4	MINI SPLIT DE 1 TONELADA	3,500.00
1.2.4.6.4	MANEJADORA DE AIRE 5 TON RES 60K 208/230V CARRIER 1618F07859, AIRE ACONDICIONADO YHFFYC060BBA CONDENSADOR YORK 5TR 300002326160200257	12,000.00
1.2.4.6.4	MINISPLIT MARCA PRIME ACONDICIONADO TIPO DE 1 TONELADA 220 V SOLO FRIO	4,205.00
1.2.4.6.4	MINISPLIT AIRE ACONDICIONADO DE 1.5 TON	4,000.00
1.2.4.6.4	MINISPLIT DE 2 TON	4,500.00
1.2.4.6.4	MINI SPLIT CON CONTROL REMOTO	3,500.00
1.2.4.6.4	MINISPLIT EN COLOR BLANCO	3,500.00
1.2.4.6.4	REFRIGERADOR 2 PUERTAS COLOR PLATA	3,800.00
1.2.4.6.4	MINISPLIT FREYVEN 2.0 TON 53FVC243A 11 SEER SOLO FRIO 220V R410A, DERIE 1M857WL800ZL81600254, 1M829NL800ZL81600040	10,975.92



SISTEMA PARA EL DESARROLLO INTEGRAL DE LA FAMILIA DEL MUNICIPIO DE CD. MADERO
Relación de Bienes Muebles que componen el Patrimonio
Al 31 de Diciembre de 2024



Código	Descripción del Bien	Valor en Libros
1.2.4.6.4	MINISPLIT PRIME 1.0 TON EMPRC122-E2 11.9 SEER SOLO FRIO 220V	5,160.00
1.2.4.6.4	MINISPLIT PRIME 1.0 TON EMPRC122-E2 11.9 SEER SOLO FRIO 220V	5,160.00
1.2.4.6.4	MINISPLIT PRIME 1.0 TON EMPRC122-E2 11.9 SEER SOLO FRIO 220V	5,160.00
1.2.4.6.4	MINISPLIT PRIME 1.0 TON EMPRC122-E2/K 11.9 SEER SOLO FRIO 220V R410	5,157.37
1.2.4.6.4	MINISPLIT PRIME 1.0 TON EMPRC122-E2/K 11.9 SEER SOLO FRIO 220V R410	5,157.37
1.2.4.6.4	MINISPLIT PRIME 2.0 TON EMPRC242-E2 11.9 SEER SOLO FRIO 220V	11,000.00
1.2.4.6.4	MINISPLIT FREYVEN 1.5 TON 53FVC183A 11 SEER SOLO FRIO 220V R410A	8,340.00
1.2.4.6.4	MINISPLIT FREYVEN 1.5 TON 53FVC183A 11 SEER SOLO FRIO 220V R410A	8,340.00
1.2.4.6.4	MINISPLIT FREYVEN 1.5 TON 53FVC183A 11 SEER SOLO FRIO 220V R410A	8,340.00
1.2.4.6.4	MINISPLIT FREYVEN 1.5 TON 53FVC183A 11 SEER SOLO FRIO 220V R410A	8,340.00
1.2.4.6.4	MINISPLIT FREYVEN 1.5 TON 53FVC183A 11 SEER SOLO FRIO 220V R410A	8,340.00
1.2.4.6.4	MINISPLIT FREYVEN 1.5 TON 53FVC183A 11 SEER SOLO FRIO 220V R410A	8,340.00
1.2.4.6.4	MINISPLIT PRIME 2.0 TON EMPRC242-E2 11.9 SEER SOLO FRIO 220 V R410A	11,114.01
1.2.4.6.4	AIRE ACONDICIONADO TIPO MINISPLIT 1 TON. 220 VTS DE USO PARA OFICINA EN CRI	2,900.00
1.2.4.6.4	MINISPLIT PRIME 1.5 TON EMPRC182-K/E2 12 SEER SOLO FRIO 220V R410A	7,240.00
1.2.4.6.4	AIRE ACONDICIONADO DE 2 TON	6,612.00
1.2.4.6.4	MINISPLIT FREYVEN 1.0 TON 53FVC121A/B 11 SEER SOLO FRIO 110 V R410A	4,800.00
1.2.4.6.4	MINISPLIT FREYVEN 2.0 TON 53FVC243A11SEER SOLO FRIO 220 V R410A	9,769.72
1.2.4.6.4	MINISPLIT FREYVEN 2.0 TON 53FVC243A11SEER SOLO FRIO 220 V R410A	9,769.72
1.2.4.6.4	12267 MINISPLIT MIDEA 1.0 TON MAS12C2AGO 11.5 SEER SOLO FRÍO 220 V R410A	4,800.00
1.2.4.6.4	7141 THERMOSTATO W.R. DIGITAL 6255-1F78-151 PROG 5+2	1,008.03
1.2.4.6.4	AIRE ACONDICIONADO TIPO MINISPLIT DE 1.5 TON 220 VTS FREYVEN	6,960.00
1.2.4.6.4	AIRE ACONDICIONADO TIPO MINISPLIT DE 1.5 TON 220 VTS MARCA FRIKO	6,960.00
1.2.4.6.4	AIRE ACONDICIONADO TIPO MINISPLIT DE 1.5 TON 220 VTS MARCA FRIKO	6,960.00
1.2.4.6.4	12422 MINISPLIT FRIKCO 2.0 TON SOLO FRIO 220V R410A	9,235.28
1.2.4.6.4	12421 MINISPLIT FRIKCO 1.5 TON SOLO FRIO 220V R410A	6,918.31
1.2.4.6.4	SUMINISTRO AIRE ACONDICIONADO MINI SPLIT DE 2 TON PRIME 220 VELATORIO	12,180.00
1.2.4.6.4	SUMINISTRO AIRE ACONDICIONADO MINI SPLIT DE 2 TON PRIME 220 VELATORIO	12,180.00
1.2.4.6.4	SUMINISTRO AIRE ACONDICIONADO MINI SPLIT DE 1 TON PRIME 220 AREA SAIT	7,192.00
1.2.4.6.4	CONGELADOR AREA DE COMEDOR	5,990.00
1.2.4.6.6	TRANSFORMADOR	157,760.00
1.2.4.6.6	TRANSFORMADOR	190,240.00
1.2.4.6.6	TRANSFORMADOR	147,552.00
1.2.4.6.7	PODADORA DE MOTOR DE GASOLINA COLOR NEGRO HONDA	4,500.00
1.2.4.6.7	LAVADORA MAYTAG C SUP 20K 7MMVWC416	15,000.00
1.2.4.6.7	SECADORA GAS 19 KG	12,023.00
1.2.4.6.7	SECADORA MAYTAG GAS 19KG 7MMGDC300	14,000.00



SISTEMA PARA EL DESARROLLO INTEGRAL DE LA FAMILIA DEL MUNICIPIO DE CD. MADERO
Relación de Bienes Muebles que componen el Patrimonio
Al 31 de Diciembre de 2024



Código	Descripción del Bien	Valor en Libros
1.2.4.6.7	SUMINSITRO, INSTALACIÓN Y PUESTA EN MARCHA DE GENERADOR ELECTRICO AUTOMATICO DE MERGENCIA CON MOTOR A DIESEL DE 20/17 KW, TRIFASICO A 208/120 VCA, 69.4/59 AMPS. 60HZ CON CASETA ACUSTICA PARA USO EXTERIOR	463,592.00
1.2.4.6.7	BATIDORA COLOR BLANCO KITCHED	3,000.00
1.2.4.6.7	BATIDORA INDUSTRIAL EN COLOR ACERO INOXIDABLE BLAZER	3,000.00
1.2.4.6.7	BATIDORA INDUSTRIAL EN COLOR BLANCO BLAZER	3,000.00
1.2.4.6.7	ESTUFA COLOR NEGRO 6 HORNILLAS WHIRLPOOL	4,500.00
1.2.4.6.7	ESTUFA COLOR NEGRO 6 QUEMADORES MABE	5,000.00
1.2.4.6.7	ESTUFA DE ACERO INOXIDABLE 6 PARRILLAS Y COMAL	5,500.00
1.2.4.6.7	ESTUFA DE METAL COLOR GRIS NUEVA CON 3 HORNILLAS	3,500.00
1.2.4.6.7	ESTUFA MARCA MABE DE 6 QUEMADORES CON HORNO EN COLOR NEGRO MABE	3,500.00
1.2.4.6.7	ESTUFA NUEVA EMPACADA MABE	6,000.00
1.2.4.6.7	ESTUFA MABE	4,500.00
1.2.4.6.7	ESTUFA CUBIERTA SELLADA DE ACERO INOXIDABLE, 4 QUEMADORES EST ANDAR Y 2 JUMBO, ENCENDIDO ELECTRICO DE BOTON. MABE	4,000.00
1.2.4.6.7	HORLEADORA BLANCA BROTHER	7,000.00
1.2.4.6.7	HORNO DE GAVETA CON CAPACIDAD PARA 4 CHAROLAS	9,000.00
1.2.4.6.7	HORNO DE GAS DE ACERO INOXIDABLE DE 60 CM	7,000.00
1.2.4.6.7	HORNO INDUSTRIAL CON 2 GABETAS	4,500.00
1.2.4.6.7	HORNO INDUSTRIAL DE 10 CHAROLAS EN COLUMPIO	12,000.00
1.2.4.6.7	HORNO INDUSTRIAL DE 2 PUERTAS EN COLOR ROJO	4,500.00
1.2.4.6.7	HORNO INDUSTRIAL EN COLOR VERDE CON 2 PUERTAS TAMAÑO CHICO	12,000.00
1.2.4.6.7	LAVADORA COLOR BLANCO CAP. 15 KG WHIRPOOL	3,500.00
1.2.4.6.7	LAVADORA COLOR GRIS CAP. 21 KG MABE	6,000.00
1.2.4.6.7	LICUADORA INDUSTRIAL JR	3,500.00
1.2.4.6.7	LICUADORA INDUSTRIAL JR	3,500.00
1.2.4.6.7	LICUADORA INDUSTRIAL CAP 3 LTS ACERO INOXIDABLE MARCA TAPISA TAPISA T2L	5,500.00
1.2.4.6.7	MAQUINA DE COSER PORTATIL BROTHER	3,500.00
1.2.4.6.7	MAQUINA DE COSER PORTATIL COLOR BLANCO JANOME	3,500.00
1.2.4.6.7	MAQUINA PARA HACER TORTILLAS TECNO MAIZ CON MOLINO PARA MASA	80,000.00
1.2.4.6.7	MAQUINA COLOR NEGRA DE COSTURA RECTA MARSHALL	3,500.00
1.2.4.6.7	MAQUINA DE COSER INDUSTRIAL BROTHER	15,000.00
1.2.4.6.7	MAQUINA DE COSER AUTOMATICA CON 25 FUNCIONES 10 PUNTADAS INTE GRADAS COLOR BLANCO BROTHER	3,500.00
1.2.4.6.7	MAQUINA DE COSER AUTOMATICA CON 25 FUNCIONES 10 PUNTAS INTEGR ADAS COLOR BLANCO BROTHER	3,500.00
1.2.4.6.7	MAQUINA DE COSER AUTOMATICA CON 25 FUNCIONES 10 PUNTAS INTEGR ADAS COLOR BLANCO BROTHER	3,500.00
1.2.4.6.7	MAQUINA DE COSER AUTOMATICA CON 25 FUNCIONES 10 PUNTAS INTEGR ADAS COLOR BLANCO BROTHER	3,500.00
1.2.4.6.7	MAQUINA DE COSER AUTOMATICA CON 25 FUNCIONES 10 PUNTAS INTEGR ADAS COLOR BLANCO BROTHER	3,500.00
1.2.4.6.7	MAQUINA DE COSER AUTOMATICA CON 25 FUNCIONES 10 PUNTAS INTEGR ADAS COLOR BLANCO BROTHER	3,500.00
1.2.4.6.7	MAQUINA DE COSER AUTOMATICA CON 25 FUNCIONES 10 PUNTAS INTEGR ADAS COLOR BLANCO BROTHER	3,500.00
1.2.4.6.7	MAQUINA DE COSER AUTOMATICA CON 25 FUNCIONES 10 PUNTAS INTEGR ADAS COLOR BLANCO BROTHER	3,500.00
1.2.4.6.7	MAQUINA DE COSER AUTOMATICA CON 25 FUNCIONES 10 PUNTAS INTEGR ADAS COLOR BLANCO BROTHER	3,500.00
1.2.4.6.7	MAQUINA DE COSER AUTOMATICA VARIAS FUNCIONES COLOR BLANCO BROTHER	3,500.00
1.2.4.6.7	MAQUINA DE COSER AUTOMATICA VARIAS FUNCIONES COLOR BLANCO BROTHER	3,500.00
1.2.4.6.7	MAQUINA DE COSER CON 10 PUNTADAS Y 25 FUNCIONES BROTHER	3,500.00
1.2.4.6.7	MAQUINA DE COSER CON 10 PUNTADAS Y 25 FUNCIONES BROTHER	3,500.00

SISTEMA PARA EL DESARROLLO INTEGRAL DE LA FAMILIA DEL MUNICIPIO DE CD. MADERO
Relación de Bienes Muebles que componen el Patrimonio
Al 31 de Diciembre de 2024




Código	Descripción del Bien	Valor en Libros
1.2.4.6.7	MAQUINA DE COSER CON 10 PUNTADAS Y 25 FUNCIONES BROTHER	3,500.00
1.2.4.6.7	MAQUINA INDUSTRIAL , MEDIDA: 120CM * 53CM COSTURA RECTA FUTURA	15,000.00
1.2.4.6.7	MAQUINA INDUSTRIAL COSTURA RECTA BROTHER	15,000.00
1.2.4.6.7	MAQUINA ORLEADORA SINGER	7,000.00
1.2.4.6.7	PARRILA MONTABLE DE 6 QUEMADORES DE ACERO INOXIDABLE IMABE TEKA	6,000.00
1.2.4.6.7	SECADORA COLOR BLANCO CAP. 21 KG SMG26N MABE	8,000.00
1.2.4.6.7	SECADORA DE GAS COLOR BLANCO DE 17 KILOS GENERAL ELECTRIC	5,000.00
1.2.4.6.7	SOBRE HILADORA SINGER	7,000.00
1.2.4.6.7	SOBREHILADORA SINGER	7,000.00
1.2.4.6.7	SOBREHILADORA COLOR AZUL Y BLANCO, DE MESA TENEX	7,000.00
1.2.4.6.7	SOBREHILADORA INDUSTRIAL GEMSY	17,000.00
1.2.4.6.7	CAMPANA EXTRACCION DE 130X90X50 DE ACERO INOXIDABLE MARCA MEM OSA	6,000.00
1.2.4.6.9	EQUIPO DE VELACION (1CRISTO DE PEDESTAL, 2 FLOREROS, 2 TORCHERO S CON LUZ Y 1 PEDESTAL PARA ATAUD REFORZADO)	12,000.00
1.2.4.6.9	EQUIPO DE VELACION (1CRISTO DE PEDESTAL, 2 FLOREROS, 2 TORCHERO S CON LUZ Y 1 PEDESTAL PARA ATAUD REFORZADO)	12,000.00
1.2.4.6.9	HORNO DE CREMATORIO CON 11 QUEMADORES DE ALUMINIO, SIN ESCURRIDOR DE LIQUIDOS, EN CEMENTERIO LAS CHACAS, CON HIDROASPIRADOR INTEGRADO.	580,000.00
1.2.4.6.9	MESA PARA EMBALSAMAR	7,000.00
1.2.4.6.9	RACK DE METAL PARA CHAROLAS DE 36 ESPACION COLOR GRIS	3,500.00
1.2.4.6.9	RACK DE METAL PARA CHAROLAS DE 36 ESPACIOS EN COLOR AZUL CELES TE	3,500.00
1.2.4.6.9	23121600 MAQUINA DE COSER COLLARETE MARCA:REACH, MODELO:RE588-31CB/D. SERIE 23E132471	16,500.00

6,114,736

LIC. NEFFERTITI CONSTANTINO MARTINEZ
 DIRECTORA GENERAL



C. P. NAYELI ASTRID RODRIGUEZ CRESPO
 SUBDIRECTORA ADMON Y FINANZAS



C.P. RICARDO PEREZ MONSIVALS
 COMISARIO





SISTEMA PARA EL DESARROLLO INTEGRAL DE LA FAMILIA CD MADERO
Relación de Cuentas Bancarias por tipo de Recurso
AL 31 DE DICIEMBRE DE 2024




Tipo de Recursos	Productiva (SI / NO)	Nombre del Fondo, Programa o Convenio	Datos de la Cuenta Bancaria			
			Institución Bancaria	Localidad	Número de Cuenta	Saldo s/ Edo. Cuenta
ETIQUETADOS						
NO ETIQUETADOS						
	NO	INGRESOS PROPIOS	SANTANDER MEXICO, S.A.	CD. MADERO	65507044300	\$ 51,684.39
	NO	RECURSO MUNICIPAL	SANTANDER MEXICO, S.A.	CD. MADERO	65507691833	\$ 451,998.39
	NO	INGRESOS PROPIOS	SANTANDER MEXICO, S.A.	CD. MADERO	18000232182	\$ 12,815.11
	NO	INGRESOS PROPIOS	SANTANDER MEXICO, S.A.	CD. MADERO	18000235005	\$ -
	NO	INGRESOS PROPIOS	BANORTE	CD. MADERO	1390377670	\$ 169,614.95
	NO	INGRESOS PROPIOS	SANTANDER MEXICO, S.A.	CD. MADERO	22000925096	\$ 1,041.08


Nota: Se informan TODAS las cuentas bancarias a nombre del ente público.


LIC. NEFFERTITI CONSTANTINO MARTINEZ
 Directora General




C.P. RICARDO PEREZ MONSIVAIS
 Comisario




C.P. NAYELI ASTRID RODRIGUEZ CRESPO
 Subdirectora Admon y Finanzas





SISTEMA PARA EL DESARROLLO INTEGRAL DE LA FAMILIA DEL MUNICIPIO DE CD. MADERO
Montos pagados por ayudas y subsidios
Periodo del 01 de Enero al 31 de Diciembre del 2024.



COG	Concepto	Sector		Beneficiario	CURP	RFC	Monto Pagado
		Social (ayudas)	Economico (subsidio)				
441	Ayudas Sociales a Personas						
441	APOYO CON ROPA	*		PAZ LOPEZ MARROQUIN	LOMP510617MTSPRZ03	LOMP510617	\$ 70.00
441	APOYO CON TRANSPORTE		*	VANNELLY ITZEL BRICEÑO GARC	BIGV930714MTSRRN01	BIGV930714	\$ 1,300.00
441	APOYO CON TRANSP PUBLICO		*	VANNELLY ITZEL BRICEÑO GARC	BIGV930714MTSRRN01	BIGV930714	\$ 300.00
441	APOYO CON ALIMENTOS		*	VANNELLY ITZEL BRICEÑO GARC	BIGV930714MTSRRN01	BIGV930714	\$ 501.00
441	APOYO CON ALIMENTOS		*	PAZ LOPEZ MARROQUIN	LOMP510617MTSPRZ03	LOMP510617	\$ 100.00
441	APOYO CON TRANSPORTE		*	VANNELLY ITZEL BRICEÑO GARC	BIGV930714MTSRRN01	BIGV930714	\$ 490.00
441	APOYO CON ALIMENTOS		*	VANNELLY ITZEL BRICEÑO GARC	BIGV930714MTSRRN01	BIGV930714	\$ 195.00
441	APOYO CON ALIMENTOS		*	VANNELLY ITZEL BRICEÑO GARC	BIGV930714MTSRRN01	BIGV930714	\$ 200.00
441	APOYO CON ESTUDIOS		*	CESAR TADEO ALVARADO VAZQU	AAVC8502224HTSLZ507	AAVC850222	\$ 320.00
441	APOYO CON MEDIC	*		PAZ LOPEZ MARROQUIN	LOMP510617MTSPRZ03	LOMP510617	\$ 129.00
441	APOYO CON CONSUL	*		PAZ LOPEZ MARROQUIN	LOMP510617MTSPRZ03	LOMP510617	\$ 120.00
441	APOYO CON CONSUL	*		PAZ LOPEZ MARROQUIN	LOMP510617MTSPRZ03	LOMP510617	\$ 149.00
441	APOYO CON MEDIC	*		PAZ LOPEZ MARROQUIN	LOMP510617MTSPRZ03	LOMP510617	\$ 84.00
441	APOYO CON TRANSPORTE		*	PAZ LOPEZ MARROQUIN	LOMP510617MTSPRZ03	LOMP510617	\$ 295.00
441	APOYO CON PAÑALE	*		PAZ LOPEZ MARROQUIN	LOMP510617MTSPRZ03	LOMP510617	\$ 288.30
441	APOYO CON ESTUDIOS		*	RAMIRA DE LA CRUZ NUÑEZ	CURN851230MVZRXM00	CURN851230	\$ 2,000.00
441	APOYO CON ACTA DE NAC		*	MARIA ADELA TOVAR GARCIA	TOGA660323MSPVRD01	TOGA660323	\$ 122.00
441	APOYO CON ALIMENTOS		*	DELIA MENDOZA PUENTE	MEPD760912MSPNNL07	MEPD760912	\$ 49.50
441	APOYO ECONOMICO		*	MARIA DE LA LUZ ROMERO VILL	ROVL791024MVZMLZ03	ROVL791024	\$ 4,000.00
441	APOYO CON MEDIC	*		MARIA AIDE REYES DURAN	REDA710202MDFYRD06	REDA710202	\$ 644.00
441	APOYO CON MEDIC	*		MARIA AIDE REYES DURAN	REDA710202MDFYRD06	REDA710202	\$ 173.02
441	APOYO CON PAÑALE	*		MARIA AIDE REYES DURAN	REDA710202MDFYRD06	REDA710202	\$ 271.01
441	APOYO CON ALIMENTOS		*	VANNELLY ITZEL BRICEÑO GARC	BIGV930714MTSRRN01	BIGV930714	\$ 60.00
441	APOYO CON MEDIC	*		VANNELLY ITZEL BRICEÑO GARC	BIGV930714MTSRRN01	BIGV930714	\$ 126.00
441	APOYO CON ESTUDIOS		*	LILIA GARCES RAMIREZ	GARL681111MTSRLML08	GARL681111	\$ 700.00
441	APOYO CON TRANSPORTE		*	CELIA MAGDALENA MAR SANTIA	MASC780929MVZRNLO7	MASC780929	\$ 2,600.00
441	APOYO CON MEDIC	*		MARIA AIDE REYES DURAN	REDA710202MDFYRD06	REDA710202	\$ 88.00
441	APOYO CON ESTUD	*		PAZ LOPEZ MARROQUIN	LOMP510617MTSPRZ03	LOMP510617	\$ 398.99

*"Bajo protesta de decir verdad declaramos que los Estados Financieros y sus notas,
son razonablemente correctos y son responsabilidad del emisor"*



SISTEMA PARA EL DESARROLLO INTEGRAL DE LA FAMILIA DEL MUNICIPIO DE CD. MADERO
Montos pagados por ayudas y subsidios
Periodo del 01 de Enero al 31 de Diciembre del 2024.



COG	Concepto	Sector		Beneficiario	CURP	RFC	Monto Pagado
		Social (ayudas)	Economico (subsidio)				
441	APOYO CON ALIMENTOS		*	VANNELLY ITZEL BRICEÑO GARC	BIGV930714MTSRRN01	BIGV930714	\$ 49.00
441	APOYO CON ALIMENTOS		*	VANNELLY ITZEL BRICEÑO GARC	BIGV930714MTSRRN01	BIGV930714	\$ 70.00
441	APOYO CON ALIMENTOS		*	VANNELLY ITZEL BRICEÑO GARC	BIGV930714MTSRRN01	BIGV930714	\$ 800.00
441	APOYO CON ESTUDIOS		*	PAZ LOPEZ MARROQUIN	LOMP510617MTSPRZ03	LOMP510617	\$ 40.00
441	APOYO CON ESTUDIOS		*	ROSA NUÑEZ ILLOLDI	NUIR620814MTSXL06	NUIR620814	\$ 2,000.00
441	APOYO CON ALIMENTOS		*	VANNELLY ITZEL BRICEÑO GARC	BIGV930714MTSRRN01	BIGV930714	\$ 42.00
441	APOYO CON ALIMENTOS		*	VANNELLY ITZEL BRICEÑO GARC	BIGV930714MTSRRN01	BIGV930714	\$ 53.00
441	APOYO CON ALIMENTOS		*	VANNELLY ITZEL BRICEÑO GARC	BIGV930714MTSRRN01	BIGV930714	\$ 60.00
441	APOYO CON MEDICAMENTO		*	VANNELLY ITZEL BRICEÑO GARC	BIGV930714MTSRRN01	BIGV930714	\$ 189.50
441	APOYO DE BECAS P	*		LUCILA ROBLES RODRIGUEZ	RORL510123MDGBDC01	RORL510123	\$ 75,250.00
441	APOYO CON ALIME	*		PAZ LOPEZ MARROQUIN	LOMP510617MTSPRZ03	LOMP510617	\$ 80.00
441	APOYO CON CONSU	*		PAZ LOPEZ MARROQUIN	LOMP510617MTSPRZ03	LOMP510617	\$ 230.00
441	APOYO DE BECAS P	*		LUCILA ROBLES RODRIGUEZ	RORL510123MDGBDC01	RORL510123	\$ 5,500.00
441	APOYO CON CONSU	*		PAZ LOPEZ MARROQUIN	LOMP510617MTSPRZ03	LOMP510617	\$ 580.00
441	APOYO ECONOMICO		*	ATHALIA SILEN CASTRO OLARES	CAOA820925	CAOA820925	\$ 2,000.00
442	APOYO ECONOMICO			CRUZ ROJA MEXICANA		CRM6702109K6	\$ 8,000.00
TOTAL							110,717.32

LIC. NEFFERTITI CONSTANTINO MARTINEZ
DIRECTORA GENERAL

C.P. NAYELI ASTRID RODRIGUEZ CRESPO
SUBDIRECTORA DE ADMON. Y FINANZAS

C.P. RICARDO PEREZ MONSIVAIS
COMISARIO



Bajo protesta de decir verdad declaramos que los Estados Financieros y sus notas son razonablemente correctos y son responsabilidad del emisor



SISTEMA PARA EL DESARROLLO INTEGRAL DE LA FAMILIA CD. MADERO
 INFORME Y AVANCE DE OBRAS PÚBLICAS Y SERVICIOS RELACIONADOS CON LAS MISMAS
 Del 01 de Enero al 31 de Diciembre de 2024



Programa	INFORMACIÓN DE LA OBRA											FINANCIERO		PRESUPUESTO DE EGRESOS				NUM. BENEF.					
	Inversión autorizada			Número de Contrato	Objeto del Contrato	Importe del Contrato	Contratista	Modalidad de Adjudicación	Plazo de ejecución		plazo de ejecución N° (en su caso)		Porcentaje de avance	Número de cuenta contable	Saldo devengado	Pérdida presupuestal COG	Comprometido		Devengado	Ejercido	Pagado		
	Federal	Estatal	Municipal / otro						Inicio	Termino	Inicio	Termino										Estatus	FÍSICO
NO APLICA																							
TOTAL:																							

N= AMPLIACIÓN, CONVENIO, PRORROGA, ETC.

Bajo protesta de decir verdad declaramos que los Estados Financieros y sus Notas, son razonablemente correctos y son responsabilidad del emisor

- | | |
|---------|-----------------------------|
| Estatus | 1.- Terminada y operando |
| | 2.- Terminada sin operación |
| | 3.- En proceso |
| | 4.- Suspendida |
| | 5.- Cancelada |
| | 6.- Otro especificar |


 LIC. NEFFERTÍN CONSTANTINO MARTINEZ
 Directora General


 C.P. RICARDO PEREZ MONSIVAÍS
 Comisario


 C.P. NAVELI ASTRID RODRIGUEZ CRESPO
 Subdirectora Admon y Finanzas



SISTEMA PARA EL DESARROLLO INTEGRAL DE LA FAMILIA CD MADERO
Estado de Origen y Aplicación de Recursos de (Ej. FISMDF)
DEL 01 DE ENERO AL 31 DE DICIEMBRE DEL 2024



DERECHOS	\$12,012,960.35
PRODUCTOS	\$107.89
TRANSFERENCIAS, ASIGNACIONES, SUBSIDIOS Y SUBVENCIONES, Y	\$40,599,276.14
PENSIONES Y JUBILACIONES	
OTROS INGRESOS Y BENEFICIOS VARIOS	\$265,123.87
Disminuciones del Activo	\$80,007,027.53
Incrementos del Pasivo	\$59,055,053.67
Incrementos del Patrimonio	\$4,896,945.38
TOTAL ORIGEN	\$196,836,494.83
SERVICIOS PERSONALES	\$38,246,647.56
MATERIALES Y SUMINISTROS	\$7,383,596.57
SERVICIOS GENERALES	\$6,126,091.69
AYUDAS SOCIALES	\$110,717.32
ESTIMACIONES, DEPRECIACIONES, DETERIOROS, OBSOLESCENCIA Y	\$759,652.70
AMORTIZACIONES	
Incrementos del Activo	\$87,252,727.97
Dismunuciones del Pasivo	\$56,164,308.58
Disminuciones del Patrimonio	\$69,580.72
EXISTENCIA EN EFECTIVO Y EQUIVALENTES AL	\$723,171.72
TOTAL APLICACIÓN	\$196,836,494.83

[Handwritten signature in blue ink]

LIC. NEFFERTITI CONSTANTINO MARTINEZ
 Directora General



[Handwritten signature in blue ink]

C.P. NAYELI ASTRID RODRIGUEZ CRESPO
 Subdirectora Admon. y Finanzas



[Handwritten signature in blue ink]

C.P. RICARDO PEREZ MONSIVAIS
 Comisario



"Bajo protesta de decir verdad declaramos que los Estados Financieros y sus notas, son razonablemente correctos y son responsabilidad del emisor"

SISTEMA PARA EL DESARROLLO INTEGRAL DE LA FAMILIA CD. MADERO
Clasificador por Rubro de Ingresos por Clase (tercer nivel)
 Del 01 de Enero al 31 de Diciembre de 2024



CRI	Concepto	Importe
1	IMPUESTOS	
1.1	IMPUESTOS SOBRE LOS INGRESOS	
1.1.1		
1.1.2		
1.1.3		
1.1.4		
1.1.5		
1.2	IMPUESTOS SOBRE EL PATRIMONIO	
1.2.1		
1.2.2		
1.2.3		
1.2.4		
1.2.5		
1.3	IMPUESTOS SOBRE LA PRODUCCIÓN, EL CONSUMO Y LAS TRANSACCIONES	
1.3.1		
1.3.2		
1.3.3		
1.3.4		
1.3.5		
1.4	IMPUESTOS AL COMERCIO EXTERIOR	
1.4.1		
1.4.2		
1.4.3		
1.4.4		
1.4.5		
1.5	IMPUESTOS SOBRE NÓMINAS Y ASIMILABLES	
1.5.1		
1.5.2		
1.5.3		
1.5.4		
1.5.5		
16	IMPUESTOS ECOLÓGICOS	
1.6.1		
1.6.2		
1.6.3		
1.6.4		
1.6.5		
17	ACCESORIOS DE IMPUESTOS	
1.7.1		
1.7.2		
1.7.3		
1.7.4		
1.7.5		
18	OTROS IMPUESTOS	

SISTEMA PARA EL DESARROLLO INTEGRAL DE LA FAMILIA CD. MADERO

Clasificador por Rubro de Ingresos por Clase (tercer nivel)

Del 01 de Enero al 31 de Diciembre de 2024



CRI	Concepto	Importe
1.8.1		
1.8.2		
1.8.3		
1.8.4		
1.8.5		
19	IMPUESTOS NO COMPRENDIDOS EN LAS FRACCIONES DE LA LEY DE INGRESOS CAUSADAS EN EJERCICIOS FISCALES ANTERIORES PENDIENTES DE LIQUIDACIÓN O PAGO	
1.9.1		
1.9.2		
2	CUOTAS Y APORTACIONES DE SEGURIDAD SOCIAL	
2.1	APORTACIONES PARA FONDOS DE VIVIENDA	
2.2	CUOTAS PARA EL SEGURO SOCIAL	
2.3	CUOTAS DE AHORRO PARA EL RETIRO	
2.4	OTRAS CUOTAS Y APORTACIONES PARA LA SEGURIDAD SOCIAL	
2.5	ACCESORIOS DE CUOTAS Y APORTACIONES DE SEGURIDAD SOCIAL	
3	CONTRIBUCIONES DE MEJORAS	
3.1	CONTRIBUCIÓN DE MEJORAS POR OBRAS PÚBLICAS	
3.9	CONTRIBUCIONES DE MEJORAS NO COMPRENDIDAS EN LAS FRACCIONES DE LA LEY DE INGRESOS CAUSADAS EN EJERCICIOS FISCALES ANTERIORES PENDIENTES DE LIQUIDACIÓN O PAGO	
4	DERECHOS	12,012,960.35
4.1	DERECHOS POR EL USO, GOCE, APROVECHAMIENTO O EXPLOTACIÓN DE BIENES DE DOMINIO PÚBLICO	
4.2	DERECHOS A LOS HIDROCARBUROS (DEROGADO)	
4.3	DERECHOS POR PRESTACIÓN DE SERVICIOS	12,012,960.35
4.4	OTROS DERECHOS	
4.5	ACCESORIOS DE DERECHOS	
4.9	DERECHOS NO COMPRENDIDOS EN LAS FRACCIONES DE LA LEY DE INGRESOS CAUSADAS EN EJERCICIOS FISCALES ANTERIORES PENDIENTES DE LIQUIDACIÓN O PAGO	
5	PRODUCTOS	107.89
5.1	PRODUCTOS	107.89
5.2	PRODUCTOS DE CAPITAL (DEROGADO)	
5.9	PRODUCTOS NO COMPRENDIDOS EN LAS FRACCIONES DE LA LEY DE INGRESOS CAUSADAS EN EJERCICIOS FISCALES ANTERIORES PENDIENTES DE LIQUIDACIÓN O PAGO	
6	APROVECHAMIENTOS	
6.1	APROVECHAMIENTOS	
6.2	APROVECHAMIENTOS PATRIMONIALES	
6.3	ACCESORIOS DE APROVECHAMIENTOS	
6.9	APROVECHAMIENTOS NO COMPRENDIDOS EN LAS FRACCIONES DE LA LEY DE INGRESOS CAUSADAS EN EJERCICIOS FISCALES ANTERIORES PENDIENTES DE LIQUIDACIÓN O PAGO	
7	INGRESOS POR VENTAS DE BIENES, PRESTACIÓN DE SERVICIOS Y OTROS INGRESOS	
7.1	INGRESOS POR VENTAS DE BIENES Y PRESTACIÓN DE SERVICIOS DE INSTITUCIONES PÚBLICAS DE SEGURIDAD SOCIAL	
7.2	INGRESOS POR VENTA DE BIENES Y PRESTACIÓN DE SERVICIOS DE EMPRESAS PRODUCTIVAS DEL ESTADO	
7.3	INGRESOS POR VENTA DE BIENES Y PRESTACIÓN DE SERVICIOS DE ENTIDADES PARAESTATALES Y FIDEICOMISOS NO EMPRESARIALES Y NO FINANCIEROS	
7.4	INGRESOS POR VENTA DE BIENES Y PRESTACIÓN DE SERVICIOS DE ENTIDADES PARAESTATALES EMPRESARIALES NO FINANCIERAS CON PARTICIPACIÓN ESTATAL MAYORITARIA	
7.5	INGRESOS POR VENTA DE BIENES Y PRESTACIÓN DE SERVICIOS DE ENTIDADES PARAESTATALES EMPRESARIALES FINANCIERAS MONETARIAS CON PARTICIPACIÓN ESTATAL MAYORITARIA	

“Bajo protesta de decir verdad declaramos que los Estados Financieros y sus notas, son razonablemente correctos y son responsabilidad del emisor”

SISTEMA PARA EL DESARROLLO INTEGRAL DE LA FAMILIA CD. MADERO
Clasificador por Rubro de Ingresos por Clase (tercer nivel)
Del 01 de Enero al 31 de Diciembre de 2024



CRI	Concepto	Importe
7.6	INGRESOS POR VENTA DE BIENES Y PRESTACIÓN DE SERVICIOS DE ENTIDADES PARAESTATALES EMPRESARIALES FINANCIERAS NO MONETARIAS CON PARTICIPACIÓN ESTATAL MAYORITARIA	
7.7	INGRESOS POR VENTA DE BIENES Y PRESTACIÓN DE SERVICIOS DE FIDEICOMISOS FINANCIEROS PÚBLICOS CON PARTICIPACIÓN ESTATAL MAYORITARIA	
7.8	INGRESOS POR VENTA DE BIENES Y PRESTACIÓN DE SERVICIOS DE LOS PODERES LEGISLATIVO Y JUDICIAL, Y DE LOS ÓRGANOS AUTÓNOMOS	
7.9	OTROS INGRESOS	265,123.87
7.9.1	DONATIVOS	-
7.9.2	AYUDAS SOCIALES	-
7.9.3	OTROS INGRESOS	265,123.87
8	PARTICIPACIONES, APORTACIONES, CONVENIOS, INCENTIVOS DERIVADOS DE LA COLABORACIÓN FISCAL Y FONDOS DISTINTOS DE APORTACIONES	
8.1	PARTICIPACIONES	
8.2	APORTACIONES	
8.3	CONVENIOS	
8.4	INCENTIVOS DERIVADOS DE LA COLABORACIÓN FISCAL	
8.5	FONDOS DISTINTOS DE APORTACIONES	
9	TRANSFERENCIAS, ASIGNACIONES, SUBSIDIOS Y SUBVENCIONES, Y PENSIONES Y JUBILACIONES	
9.1	TRANSFERENCIAS Y ASIGNACIONES	
9.2	TRANSFERENCIAS AL RESTO DEL SECTOR PÚBLICO (DEROGADO)	
9.3	SUBSIDIOS Y SUBVENCIONES	40,599,276.14
9.3.1	SUBSIDIO MUNICIPAL	40,599,276.14
9.4	AYUDAS SOCIALES (DEROGADO)	
9.5	PENSIONES Y JUBILACIONES	
9.6	TRANSFERENCIAS A FIDEICOMISOS, MANDATOS Y ANÁLOGOS (DEROGADO)	
9.7	TRANSFERENCIAS DEL FONDO MEXICANO DEL PETRÓLEO PARA LA ESTABILIZACIÓN Y EL DESARROLLO	
0	INGRESOS DERIVADOS DE FINANCIAMIENTOS	
0.1	ENDEUDAMIENTO INTERNO	
0.2	ENDEUDAMIENTO EXTERNO	
0.3	FINANCIAMIENTO INTERNO	
	TOTAL	52,877,468.25

[Handwritten Signature]
LIC. NEFFERTITI CONSTANTINO MARTINEZ
 Directora General

DIRECCIÓN
 CIUDAD MADERO 2024-2027

[Handwritten Signature]
C.P. NAYELI ASTRID RODRIGUEZ CRESPO
 Subdirectora Admon y Finanzas

ADMINISTRACIÓN Y FINANZAS
 CIUDAD MADERO 2024-2027

[Handwritten Signature]
C.P. RICARDO PEREZ MONSIVAI
 Comisario

COMISARIO
 CIUDAD MADERO 2024-2027

"Bajo protesta de decir verdad declaramos que los Estados Financieros y sus notas, son razonablemente correctos y son responsabilidad del emisor"



**SISTEMA PARA EL DESARROLLO INTEGRAL DE LA FAMILIA CD. MADERO
 REPORTE DE CONSUMO, ORGANISMOS OPERADORES DE AGUA
 DEL 01 DE ENERO AL 31 DE DICIEMBRE DE 2024**



TOTAL DE USUARIOS AL INICIO DEL EJERCICIO _____

TOTAL DE USUARIOS AL FINAL DEL EJERCICIO _____

a) Base para facturación

TIPO DE SERVICIOS	No. USUARIOS	M3 FACTURADOS	IMPORTE	
			FACTURADOS	RECAUDADO
Domestico				
Comercial				
Industrial				
Público				
TOTAL:				

NO APLICA

b) Base para el pago de Derechos C.N.A.

PERIODO	M3
1° TRIMESTRE	
2° TRIMESTRE	
3° TRIMESTRE	
4° TRIMESTRE	
TOTAL EJERCICIO:	

LIC. NEFFERTITI CONSTANTINO MARTINEZ
 Directora General
DIRECCIÓN
 CIUDAD MADERO 2024-2027

C.P. RICARDO PEREZ MONSIVAIS
 Comisario

COMISARIO
 CIUDAD MADERO 2024-2027

C.P. NAYELI ASTRID RODRIGUEZ CRESPO
 Subdirectora Admon y Finanzas

ADMINISTRACIÓN Y FINANZAS
 CIUDAD MADERO 2024-2027

"Bajo protesta de decir verdad declaramos que los Estados Financieros y sus notas, son razonablemente correctos y son responsabilidad del emisor"



**SISTEMA PARA EL DESARROLLO INTEGRAL DE LA FAMILIA CD. MADERO
FACTIBILIDADES
DEL 01 DE ENERO AL 31 DE DICIEMBRE DE 2024**



Número Cuenta Contable	Número, Solicitante y Representante Legal	Descripción / Ubicación	La solicitud cumple con:		Urbanizaciones				Procedimiento de verificación				\$ Total de Derechos de uso de Infraestructura	\$ Derechos de uso de Infraestructura devengados en el periodo	\$ Derechos de uso de Infraestructura recaudados en el periodo	\$ Total de derechos de uso de Infraestructura recaudados (en el periodo en revisión y anteriores)	% Avance de recaudación (Total recaudado en el periodo y anteriores / Total de derechos de uso de infraestructura)	Se contrato el Serv. Público por cada Lote			\$ TOTAL RECAUDADO DE CONTRATOS (EN EL PERIODO EN REVISIÓN Y ANTERIORES)
			Oficio	Planos	NUMERO DE LOTES	TIPO: D. C.S. I. P.	AREA EN M2	Doc. Técnica	I	II	III	Resolutivo						NUMERO DE LOTES	\$ MONTO DEVENGADO	\$ MONTO RECAUDADO	
NO APLICA																					
																			\$	\$	

[Handwritten signature]

LIC. NEFFERTITI CONSTANTINO MARTINEZ
Directora General

[Handwritten signature]

C.P. RICARDO PEREZ MONSIVALS
Comisario

[Handwritten signature]

C.P. NAYELI ASTRID RODRIGUEZ CRESCO
Subdirectora Admon y Finanzas





SISTEMA PARA EL DESARROLLO INTEGRAL DE LA FAMILIA CD. MADERO
INTEGRACIÓN DE RESERVAS TERRITORIALES
DEL 01 DE ENERO AL 31 DE DICIEMBRE DE 2024



NOMBRE DE LA RESERVA	MUNICIPIO O LOCALIDAD	DOMICILIO COMPLETO	ESCRITURA PÚBLICA O DOCUMENTO SIMILAR	CLAVE CATASTRAL	No. DE LOTES O Mts. CUADRADOS	COSTO M2 (Ha)	Nombre del Propietario a quien se le compró	CONVENIO (ANEXAR)	IMPORTES			IMPORTE TOTAL
									TERRENOS	URBANIZACIÓN	VIVIENDAS	
Existencia Inicial de Predios para Venta:												
1.-												
2.-												
3.-												
4.-												
Suma Total:												
Adquisición de Reservas en el Periodo:												
1.-			NO APLICA									
2.-												
3.-												
4.-												
Suma Total:												
Cancelaciones y Devoluciones												
1.-												
2.-												
3.-												
4.-												
Suma Total:												
Ventas realizadas en el periodo:												
1.-												
2.-												
3.-												
4.-												
Suma Total:												
Saldo Final:												

LIC. NEFFERTITI CONSTANTINO MARTINEZ
 Directora General

C.P. RICARDO PEREZ MONSIVAIS
 Comisario

C.P. NAYELI ASTRID RODRIGUEZ CRESPO
 Subdirectora Admon y Finanzas





SISTEMA PARA EL DESARROLLO INTEGRAL DE LA FAMILIA CD. MADERO
ANALISIS POR VENTA DE RESERVAS TERRITORIALES
DEL 01 DE ENERO AL 31 DE DICIEMBRE DE 2024



NOMBRE DEL BENEFICIARIO	MUNICIPIO O LOCALIDAD	DOMICILIO	No. DE LOTES O Mts. CUADRADOS	PRECIO M2. (Ha)	NOMBRE DE LA RESERVA	CONVENIO (ANEXAR)	AREA VERDE Y URBANIZACIÓN DISTRIBUIDA EN LOTES VENDIDOS O ASIGNADOS		IMPORTE			IMPORTE TOTAL
							M2	Costo	TERRENOS	URBANIZACIÓN	VIVIENDAS	
SALDO INICIAL:												
Ventas realizadas en el periodo:												
1.-												
2.-												
3.-												
4.-												
							Suma Total:					
Asignaciones realizadas en el periodo:												
1.-												
2.-												
3.-												
4.-												
							Suma Total:					

NO APLICA

 LIC. NEFFERTITI CONSTANTINO MARTINEZ
 Directora General

 C.P. RICARDO PEREZ MONSIVAIS
 Comisario

 C.P. NAYELI ASTRID RODRIGUEZ CRESPO
 Subdirectora Admon y Finanzas



SISTEMA PARA EL DESARROLLO INTEGRAL DE LA FAMILIA CD. MADERO

Notas de Gestión Administrativa

1. Autorización e Historia



El Sistema Para el Desarrollo Integral de la Familia Cd. Madero, fue creado el 09 de Mayo de 1985, DECRETO 160 publicado en el Periodico Oficial del Estado de Tamaulipas.



[Handwritten signature]

C.P. RICARDO PEREZ MONSIVALS
Comisario



"Bajo protesta de decir verdad declaramos que los Estados Financieros y sus notas, son razonablemente correctos y son responsabilidad del emisor"

SISTEMA PARA EL DESARROLLO INTEGRAL DE LA FAMILIA CD. MADERO

Notas de Gestión Administrativa
2. Panorama Económico y Financiero



En cuanto a su panorama economico este Ente Público tiene ciertas ventajas por ser un puerto de mucha importancia en el país, así como también participación importante de parte de empresas interrelacionadas con la paraestatal PEMEX. Esto ha venido afectar en cierta medida la participación y como consecuencia el apoyo directo a comunidades vulnerables, por otro lado el turismo se ha visto afectado por la situación que esta atravesando el país de inseguridad.



LIC. NEFFERTITI CONSTANTINO MARTINEZ
Directora General

DIRECCIÓN
CIUDAD MADERO 2024-2027



C.P. NAYELI ASTRID RODRIGUEZ PEREZ
Subdirectora Admon. y Finanzas

[Handwritten signature in blue ink]

C.P. RICARDO PEREZ MONSIVAI
Comisario



COMISARIO

"Bajo protesta de decir verdad declaramos que los Estados Financieros y sus notas, son razonablemente correctos y son responsabilidad del emisor"

SISTEMA PARA EL DESARROLLO INTEGRAL DE LA FAMILIA CD. MADERO

Notas de Gestión Administrativa

3. Organización y Objeto Social



El Sistema para el Desarrollo Integral de la Familia Cd. Madero, tiene como Objeto Social:

Ayudar a los más desprotegidos de la sociedad en el ámbito municipal (niños, adolescentes, ancianos, discapacitados y personas afectadas por desastres), promoviendo el desarrollo integral de la familia, a través de programas preventivos, resolutivos y de salud, con el fin de lograr una sociedad más autosuficiente y justa y se encuentra clasificado dentro del ámbito fiscal como una Persona Moral con Fines no Lucrativos y por ende las obligaciones que tiene es de retener y enterar los impuestos correspondientes a los pagos efectuados a sus trabajadores, así como a las diferentes personas que proporcionan servicios profesionales o dan en arrendamiento algún bien mueble o inmueble.


LIC. NEFFERTITI CONSTANTINO MARTINEZ
 Directora General

DIRECCIÓN
 CIUDAD MADERO 2024-2027


C.P. RICARDO PEREZ MONSIVAIS
 Comisario


COMISARIO
 CIUDAD MADERO 2024-2027



ADMINISTRACIÓN Y FINANZAS
 Subdirectora Admon y Finanzas
 CIUDAD MADERO 2024-2027

"Bajo protesta de decir verdad declaramos que los Estados Financieros y sus notas, son razonablemente correctos y son responsabilidad del emisor"

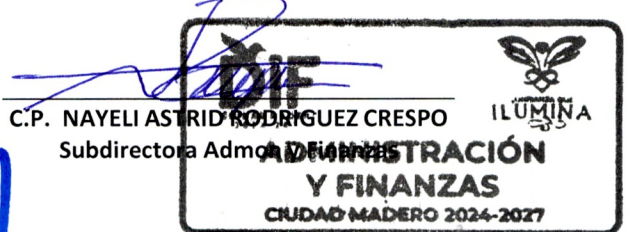
SISTEMA PARA EL DESARROLLO INTEGRAL DE LA FAMILIA CD. MADERO

Notas de Gestión Administrativa

4. Bases de Preparación de los Estados Financieros



Los Estados Financieros adjuntos han sido especialmente preparados conforme a la Ley de Contabilidad Gubernamental y la normatividad emitida por el Consejo Nacional de Armonización Contable "CONAC". Las cifras de los estados financieros y sus notas al 30 de Septiembre de 2022, se presentan en pesos mexicanos históricos. De conformidad con los artículos 46 y 49 de la Ley de Contabilidad Gubernamental se acompañan las notas a los estados financieros contables teniendo presente los postulados de revelación suficiente e importancia relativa con la finalidad de que la información sea de mayor utilidad para los usuarios.



C.P. RICARDO PEREZ MONSIVALS
Comisario



"Bajo protesta de decir verdad declaramos que los Estados Financieros y sus notas, son razonablemente correctos y son responsabilidad del emisor"



SISTEMA PARA EL DESARROLLO INTEGRAL DE LA FAMILIA CD. MADERO

Notas de Gestión Administrativa

5. Políticas de Contabilidad Significativas



Las principales políticas contables seguidas por el Sistema para el Desarrollo Integral de la Familia Cd. Madero, son las siguientes:

- Efectivo y Equivalentes.-** Consiste principalmente en depósitos bancarios en cuenta de cheques e inversiones en valores a corto plazo de gran liquidez, fácilmente convertibles en efectivo y sujetos a riesgos pocos significativos de cambios en valor; el efectivo se presenta a valor nominal.
- Mobiliario y Equipo.-** Se registra al costo de adquisición y la depreciación se calculará considerando el costo del activo depreciable o amortizable menos su valor de desecho, entre los años correspondientes a su vida útil o su vida económica, registrándose en los gastos del periodo, con el objetivo de conocer el gasto patrimonial por el servicio que está dando el activo, lo cual redundaría en una estimación adecuada de la utilidad en un Ente Público lucrativo o del costo de operación en un Ente Público con fines exclusivamente gubernamentales o sin fines de lucro y en una cuenta complementaria de activo como depreciación o amortización acumulada a efecto de determinar el valor neto o el monto por depreciar o amortizar restante.

Costo de adquisición de activo depreciable o amortizable (-) Valor de desecho Vida Útil

- Costo de Adquisición:** Es el monto pagado en efectivo o equivalentes por un activo al momento de adquirirlo.
- Valor de desecho:** Es la mejor estimación del valor que tendrá el activo en la fecha en la que dejara de ser útil para el ente público. Esta fecha es la del fin de su vida útil o la del fin de su vida económica y si no se puede determinar es igual a cero.
- Vida Útil:** Es el periodo durante el que se espera utilizar el activo por parte del ente público.
- Impuesto a la Utilidad:** El organismo no es sujeto al pago del impuesto sobre la renta, por lo tanto no se determina impuesto causado o diferido.
- Obligaciones laborales al retiro:** A la fecha no se tiene creada ninguna provisión por conceptos que vayan relacionados a las obligaciones laborales por consecuencia se cargan a gastos cuando se toma la decisión de pagarlas, sin embargo se estima que es poco importante en relación a los estados financieros.
- Reconocimiento de ingresos:** Los ingresos por venta de servicios, transferencias y productos se reconocen cuando se reciben en efectivo.
- Reconocimiento de gastos:** Los gastos se reconocen cuando se devengan.
- Patrimonio:** Las aportaciones recibidas en el periodo se presentan clasificadas en el patrimonio restringido.
- Reconocimiento de los efectos de la inflación financiera.** Conforme al Boletín B-10 "Efectos de la Inflación" emitida por la Comisión de Normas de Información Financiera. El Sistema actualizará sus estados financieros en términos de poder adquisitivo de la moneda del último ejercicio siempre y cuando la inflación de los últimos 3 años en la economía mexicana haya sido inferior al 26% (límite máximo para definir que una economía debe considerarse como no inflacionaria), considerando esta apreciación la información financiera que presenta el Sistema para el Desarrollo Integral de la Familia Cd. Madero al 31 de Diciembre de 2022 ha operado en un entorno económico no inflacionario.

SISTEMA PARA EL DESARROLLO INTEGRAL DE LA FAMILIA CD. MADERO



Notas de Gestión Administrativa
5. Políticas de Contabilidad Significativas



j) Beneficios a empleados: Se determinan en proporción a los servicios prestados en el periodo contable, de acuerdo con los sueldos actuales se reconoce el pasivo correspondiente conforme se devenga.


LIC. NEFFERTITI CONSTANTINO MARTINEZ
Directora General



C.P. NAYELI ASTRID RODRIGUEZ CRESPO
Subdirectora Admon y Finanzas



C.P. RICARDO PEREZ MONSIVALES
Comisario


SISTEMA PARA EL DESARROLLO INTEGRAL DE LA FAMILIA CD. MADERO


Notas de Gestión Administrativa

6. Posición en Moneda Extranjera y Protección por Riesgo Cambiario



El Sistema para el Desarrollo Integral de la Familia Cd. Madero, no maneja en sus operaciones moneda extranjera.


DIF
LIC. NEFFERTITI CONSTANTINO MARTINEZ
Directora General
DIRECCION
CIUDAD MADERO 2024-2027


DIF
C.P. NAYELI ASTRID RODRIGUEZ CRESPO
Subdirectora Admon y Finanzas
ADMINISTRACION Y FINANZAS
CIUDAD MADERO 2024-2027


DIF
C.P. RICARDO PÉREZ MONSIVÁIS
Comisario
COMISARIO
CIUDAD MADERO 2024-2027

"Bajo protesta de decir verdad declaramos que los Estados Financieros y sus notas, son razonablemente correctos y son responsabilidad del emisor"



Nombre del Ente Público
7. Reporte Analítico del Activo
AL 31 DE DICIEMBRE DE 2024



Cuenta Contable	Clave s/catálogo de bienes	Descripción del Activo	Fecha de Incorporación o Capitalización	Vida Útil	% de depreciación, deterioro o amortización anual	Valor de incorporación	Depreciación del período	Depreciación acumulada	Estado Físico del Bien	Valor neto en libros
1.2.4.1.1		ROTAFOLIO VANGUARDIA COLORS BLANCO MARCO NEGRO	feb-21	10	10%	1,339.93	33.50	468.98	REGULAR	870.95
1.2.4.1.1		ARCHIVERO 4 GAVETAS TAMAÑO CARTA	mar-21	10	10%	3,699.00	92.48	1,294.65	REGULAR	2,404.35
1.2.4.1.1		ARCHIVERO METAL 2 GAV 18 NEGRO CARTA	jun-21	10	10%	1,733.62	43.34	582.43	REGULAR	1,151.19
1.2.4.1.1		ESCRITORIO PARA COMPUTO NOGAL 1 CAJON Y 2 ENTREPAÑOS	jun-21	10	10%	2,115.05	52.88	716.50	REGULAR	1,398.55
1.2.4.1.1	15-ASC-952	LOCKERS DE PVC, CON 15 COMPARTIMIENTOS PARA GUARDAR	jun-16	10	10%	7,000.00	175.00	2,625.00	REGULAR	4,375.00
1.2.4.1.1		ESTANTE 5R	may-22	10	10%	2,299.05	57.48	536.45	REGULAR	1,762.61
1.2.4.1.1		ESTANTE 5R	may-22	10	10%	2,299.05	57.48	536.45	REGULAR	1,762.61
1.2.4.1.1		SILLA	ago-22	10	10%	1,349.00	33.73	281.04	REGULAR	1,067.96
1.2.4.1.1		ARCHIVERO 4 GAVETAS VERTICAL GC2 AVE4A MEDIDAS .50 FRENTE X.50 PROFX1-37 ALT. M.	ago-22	10	10%	7,790.00	194.75	1,622.92	REGULAR	6,167.08
1.2.4.1.1		SUMINISTRO Y FABRICACIÓN DE ESCRITORIO A BASE DE ESTRUCTURA DE TABLAROCA CON SUOERFICIE FORRADA DE	sep-22	10	10%	5,800.00	145.00	1,160.00	REGULAR	4,640.00
1.2.4.1.1		SUMINISTRO Y FABRICACIÓN DE ESCRITORIO A BASE DE ESTRUCTURA DE TABLAROCA CON SUOERFICIE FORRADA DE	sep-22	10	10%	5,800.00	145.00	1,160.00	REGULAR	4,640.00
1.2.4.1.1		SUMINISTRO Y FABRICACIÓN DE ESCRITORIO A BASE DE ESTRUCTURA DE TABLAROCA CON SUOERFICIE FORRADA DE	sep-22	10	10%	5,800.00	145.00	1,160.00	REGULAR	4,640.00
1.2.4.1.1		SUMINISTRO Y FABRICACIÓN DE ESCRITORIO A BASE DE ESTRUCTURA DE TABLAROCA CON SUOERFICIE FORRADA DE	sep-22	10	10%	5,800.00	145.00	1,160.00	REGULAR	4,640.00
1.2.4.1.1		SUMINISTRO Y FABRICACIÓN DE ESCRITORIO A BASE DE ESTRUCTURA DE TABLAROCA CON SUOERFICIE FORRADA DE	sep-22	10	10%	5,800.00	145.00	1,160.00	REGULAR	4,640.00
1.2.4.1.1		ESTANTERIA	oct-22	10	10%	2,900.00	72.50	555.83	REGULAR	2,344.17
1.2.4.1.1		ARCHIVERO AREA TRASNARENCIA	dic-24	10	10%	7,299.00	-	-	NUEVO	7,299.00
1.2.4.1.1	24-08-06-0269	MESA PLEGABE 2.44 M	abr-24	10	10%	1,869.00	46.73	77.88	REGULAR	1,791.13
1.2.4.1.1	24-03-06-088 AL 0107	20 ESTANTES METALICOS DE .85 MTS X .30 X2 MTS DE ALTO CON SEIS CAHROLAS	may-24	10	10%	39,996.80	999.92	1,333.23	REGULAR	38,663.57
1.2.4.1.1	24-03-06-0110 AL 0119	10 ESTANTES METALICOS DE .85 MTS X .30 X2 MTS DE ALTO CON SEIS CAHROLAS	jun-24	10	10%	19,998.40	499.96	499.96	REGULAR	19,498.44
1.2.4.1.2	16-AIF-3760	MESA DE ACERO INOXIDABLE	EJ ANTERIOR	10	10%	4,000.00	100.00	1,500.00	REGULAR	2,500.00
1.2.4.1.2	13-SAM-236	MESA DE TRABAJO DE ACERO INOXIDABLE	EJ ANTERIOR	10	10%	3,000.00	75.00	1,125.00	REGULAR	1,875.00
1.2.4.1.2	13-SAM-235	MESA DE TRABAJO DE ACERO INOXIDABLE 2.00 X .70 MTS	EJ ANTERIOR	10	10%	3,000.00	75.00	1,125.00	REGULAR	1,875.00
1.2.4.1.2		TOLDO CON EXTENSION DE 6X6 MTS CON PTR DE 2" CAL. 14 LONA DURAFLEX COLOR BLANCO	EJ ANTERIOR	10	10%	15,000.00	375.00	5,625.00	REGULAR	9,375.00
1.2.4.1.2		CALENTADOR	ene-21	10	10%	3,699.01	92.48	1,387.13	REGULAR	2,311.88
1.2.4.1.2		TOLDO CON EXTENSION DE 6X6 MTS CON PTR DE 2" CAL. 14 LONA DURAFLEX COLOR BLANCO	EJ ANTERIOR	10	10%	15,000.00	375.00	5,625.00	REGULAR	9,375.00
1.2.4.1.2		REFRIERERADOR Y CONGELADOR COMBINADO	mar-22	10	10%	6,290.00	157.25	1,572.50	REGULAR	4,717.50
1.2.4.1.2		REFRIERERADOR Y CONGELADOR COMBINADO	mar-22	10	10%	6,290.00	157.25	1,572.50	REGULAR	4,717.50



Nombre del Ente Público
7. Reporte Analítico del Activo
AL 31 DE DICIEMBRE DE 2024



Cuenta Contable	Clave s/catálogo de bienes	Descripción del Activo	Fecha de Incorporación o Capitalización	Vida Útil	% de depreciación, deterioro o amortización anual	Valor de Incorporación	Depreciación del período	Depreciación acumulada	Estado Físico del Bien	Valor neto en libros
1.2.4.1.2		ESTUFA ACROS AF5333B30P	mar-22	10	10%	6,499.00	162.48	1,624.75	REGULAR	4,874.25
1.2.4.1.2		ESTUFA ACROS AF5333B30P	mar-22	10	10%	6,499.00	162.48	1,624.75	REGULAR	4,874.25
1.2.4.1.2		ESTUFA ACROS AF5333B30P	mar-22	10	10%	6,499.00	162.48	1,624.75	REGULAR	4,874.25
1.2.4.1.2		ESTUFA ACROS AF5333B30P	mar-22	10	10%	6,499.00	162.48	1,624.75	REGULAR	4,874.25
1.2.4.1.2		MUEBLE DE COCINA DE 3 PIEZAS EN MADERA DE PINO CON TRIBUNAL DE CAJUELO	mar-24	10	10%	26,798.32	669.96	1,339.92	REGULAR	25,458.40
1.2.4.1.3	13-AIF-2931	CPU	EJ ANTERIOR	3	33.30%	3,500.00	-	3,499.00	REGULAR	1.00
1.2.4.1.3	S/N	CPU ACER	EJ ANTERIOR	3	33.30%	3,500.00	-	3,499.00	REGULAR	1.00
1.2.4.1.3	15-CRI-24-9	CPU BENQ	EJ ANTERIOR	3	33.30%	3,500.00	-	3,499.00	REGULAR	1.00
1.2.4.1.3	13-SAD-15	CPU BNQ	EJ ANTERIOR	3	33.30%	3,500.00	-	3,499.00	REGULAR	1.00
1.2.4.1.3	S/N	CPU COMPAC PRESARIO	EJ ANTERIOR	3	33.30%	3,500.00	-	3,499.00	REGULAR	1.00
1.2.4.1.3	S/N	CPU COMPAQ	EJ ANTERIOR	3	33.30%	3,500.00	-	3,499.00	REGULAR	1.00
1.2.4.1.3	08-CRI-A17-1	CPU COMPAQ	EJ ANTERIOR	3	33.30%	3,500.00	-	3,499.00	REGULAR	1.00
1.2.4.1.3	18-AIF--7029	CPU COMPUTADORA CON MONITOR HP	EJ ANTERIOR	3	33.30%	4,500.00	-	4,499.00	REGULAR	1.00
1.2.4.1.3	18-AIF--7130	CPU COMPUTADORA CON MONITOR HP	EJ ANTERIOR	3	33.30%	4,500.00	-	4,499.00	REGULAR	1.00
1.2.4.1.3	18-AIF--7131	CPU COMPUTADORA CON MONITOR HP	EJ ANTERIOR	3	33.30%	4,500.00	-	4,499.00	REGULAR	1.00
1.2.4.1.3	18-AIF--7132	CPU COMPUTADORA CON MONITOR HP	EJ ANTERIOR	3	33.30%	4,500.00	-	4,499.00	REGULAR	1.00
1.2.4.1.3	16-AIF--3856	CPU COMPUTADORA CON MONITOR DE 15.6"	EJ ANTERIOR	3	33.30%	3,500.00	-	3,499.00	REGULAR	1.00
1.2.4.1.3	16-AIF--3858	CPU COMPUTADORA CON MONITOR DE 15.6"	EJ ANTERIOR	3	33.30%	4,500.00	-	4,499.00	REGULAR	1.00
1.2.4.1.3	16-AIF--3844	CPU COMPUTADORA CON MONITOR DE 15.6"	EJ ANTERIOR	3	33.30%	4,500.00	-	4,499.00	REGULAR	1.00
1.2.4.1.3	16-AIF--3841	CPU COMPUTADORA CON MONITOR DE 15.6"	EJ ANTERIOR	3	33.30%	3,500.00	-	3,499.00	REGULAR	1.00
1.2.4.1.3	16-AIF--3861	CPU COMPUTADORA CON MONITOR DE 15.6"	EJ ANTERIOR	3	33.30%	3,500.00	-	3,499.00	REGULAR	1.00
1.2.4.1.3	16-AIF--3852	CPU COMPUTADORA CON MONITOR DE 15.6"	EJ ANTERIOR	3	33.30%	4,500.00	-	4,499.00	REGULAR	1.00
1.2.4.1.3	16-AIF--3851	CPU COMPUTADORA CON MONITOR DE 15.6"	EJ ANTERIOR	3	33.30%	4,500.00	-	4,499.00	REGULAR	1.00
1.2.4.1.3	16-AIF--3838	CPU COMPUTADORA CON MONITOR DE 15.6"	EJ ANTERIOR	3	33.30%	3,500.00	-	3,499.00	REGULAR	1.00
1.2.4.1.3	16-AIF--3857	CPU COMPUTADORA CON MONITOR DE 15.6"	EJ ANTERIOR	3	33.30%	3,500.00	-	3,499.00	REGULAR	1.00
1.2.4.1.3	16-AIF--3849	CPU COMPUTADORA CON MONITOR DE 15.6"	EJ ANTERIOR	3	33.30%	3,500.00	-	3,499.00	REGULAR	1.00
1.2.4.1.3	16-AIF--3845	CPU COMPUTADORA CON MONITOR DE 15.6" BE	EJ ANTERIOR	3	33.30%	4,500.00	-	4,499.00	REGULAR	1.00
1.2.4.1.3	16-AIF--3862	CPU COMPUTADORA CON MONITOR DE 15.6" PR	EJ ANTERIOR	3	33.30%	4,500.00	-	4,499.00	REGULAR	1.00
1.2.4.1.3		CPU COMPUTADORA CON MONITOR DE 15.6" PR	EJ ANTERIOR	3	33.30%	3,500.00	-	3,499.00	REGULAR	1.00
1.2.4.1.3	15-PPM--69	CPU COMPUTADORA GENERICA EVOTEC	EJ ANTERIOR	3	33.30%	3,500.00	-	3,499.00	REGULAR	1.00



Nombre del Ente Público
**7. Reporte Analítico del Activo
AL 31 DE DICIEMBRE DE 2024**



Cuenta Contable	Clave s/catálogo de bienes	Descripción del Activo	Fecha de Incorporación o Capitalización	Vida Útil	% de depreciación, deterioro o amortización anual	Valor de incorporación	Depreciación del período	Depreciación acumulada	Estado Físico del Bien	Valor neto en libros
1.2.4.1.3		CPU CON TECLADO MARCA GASY PROTEUS	EJ ANTERIOR	3	33.30%	3,500.00	-	3,499.00	REGULAR	1.00
1.2.4.1.3	S/N	CPU CON TECLADO MARCA PROTEUS Y MOUSE COLOR NEGRO PROTEUS	EJ ANTERIOR	3	33.30%	4,000.00	-	3,999.00	REGULAR	1.00
1.2.4.1.3	S/N	CPU CON TECLADO Y MOUSE	EJ ANTERIOR	3	33.30%	3,500.00	-	3,499.00	REGULAR	1.00
1.2.4.1.3	08-DSM-1620	CPU CON TECLADO Y MOUSE	EJ ANTERIOR	3	33.30%	3,500.00	-	3,499.00	REGULAR	1.00
1.2.4.1.3	15-PPM--71	CPU CON TECLADO Y MOUSE EVOTEC	EJ ANTERIOR	3	33.30%	3,500.00	-	3,499.00	REGULAR	1.00
1.2.4.1.3	S/N	CPU CON TECLADO Y MOUSE EVOTEC	EJ ANTERIOR	3	33.30%	3,500.00	-	3,499.00	REGULAR	1.00
1.2.4.1.3	S/N	CPU CON TECLADO Y MOUSE GETTECH	EJ ANTERIOR	3	33.30%	3,500.00	-	3,499.00	REGULAR	1.00
1.2.4.1.3	INV 2012026697	CPU CON TECLADO Y MOUSE PROTEUS	EJ ANTERIOR	3	33.30%	3,500.00	-	3,499.00	REGULAR	1.00
1.2.4.1.3	S/N	CPU CON TECLADO Y MOUSE PROTEUS	EJ ANTERIOR	3	33.30%	3,500.00	-	3,499.00	REGULAR	1.00
1.2.4.1.3	S/N	CPU CON TECLADO Y MOUSE PROTEUS	EJ ANTERIOR	3	33.30%	3,500.00	-	3,499.00	REGULAR	1.00
1.2.4.1.3	S/N	CPU CONPAQ	EJ ANTERIOR	3	33.30%	3,500.00	-	3,499.00	REGULAR	1.00
1.2.4.1.3	14-DSM-1249	CPU GENERICO	EJ ANTERIOR	3	33.30%	3,500.00	-	3,499.00	REGULAR	1.00
1.2.4.1.3	12-PPM--31	CPU GENERICO	EJ ANTERIOR	3	33.30%	3,500.00	-	3,499.00	REGULAR	1.00
1.2.4.1.3	16-SAM--383	CPU GENERICO CON MONITOR	EJ ANTERIOR	3	33.30%	3,500.00	-	3,499.00	REGULAR	1.00
1.2.4.1.3	16-AIF--3843	CPU GENERICO PROTEUS	EJ ANTERIOR	3	33.30%	3,000.00	-	2,999.00	REGULAR	1.00
1.2.4.1.3	12-PPM--32	CPU GENERICO PROTEUS	EJ ANTERIOR	3	33.30%	3,500.00	-	3,499.00	REGULAR	1.00
1.2.4.1.3	12-PPM--33	CPU GENERICO PROTEUS	EJ ANTERIOR	3	33.30%	3,500.00	-	3,499.00	REGULAR	1.00
1.2.4.1.3	S/N	CPU GETTECH	EJ ANTERIOR	3	33.30%	3,699.00	-	3,698.00	REGULAR	1.00
1.2.4.1.3	15-PPM-62	CPU GRIS CLARO SAMSUNG	EJ ANTERIOR	3	33.30%	3,500.00	-	3,499.00	REGULAR	1.00
1.2.4.1.3	S/N	CPU HP	EJ ANTERIOR	3	33.30%	3,000.00	-	2,999.00	REGULAR	1.00
1.2.4.1.3	08-PYP-32	CPU HP	EJ ANTERIOR	3	33.30%	3,500.00	-	3,499.00	REGULAR	1.00
1.2.4.1.3	09-SAD-46	CPU HP	EJ ANTERIOR	3	33.30%	3,500.00	-	3,499.00	REGULAR	1.00
1.2.4.1.3	11-SPC-320	CPU HP	EJ ANTERIOR	3	33.30%	3,500.00	-	3,499.00	REGULAR	1.00
1.2.4.1.3	09-SCS--64	CPU HP	EJ ANTERIOR	3	33.30%	3,500.00	-	3,499.00	REGULAR	1.00
1.2.4.1.3	14-AIF-3302	CPU HP 2300 DX	EJ ANTERIOR	3	33.30%	3,500.00	-	3,499.00	REGULAR	1.00
1.2.4.1.3	14-AIF--3302	CPU HP EN COLOR NEGRO	EJ ANTERIOR	3	33.30%	3,500.00	-	3,499.00	REGULAR	1.00
1.2.4.1.3	09-SPP-90	CPU LG	EJ ANTERIOR	3	33.30%	3,500.00	-	3,499.00	REGULAR	1.00
1.2.4.1.3	09-SPP-90	CPU LG	EJ ANTERIOR	3	33.30%	3,500.00	-	3,499.00	REGULAR	1.00
1.2.4.1.3	11-SEE-44	CPU LG	EJ ANTERIOR	3	33.30%	3,500.00	-	3,499.00	REGULAR	1.00
1.2.4.1.3	S/N	CPU LG	EJ ANTERIOR	3	33.30%	3,500.00	-	3,499.00	REGULAR	1.00
1.2.4.1.3	S/N	CPU LG	EJ ANTERIOR	3	33.30%	3,000.00	-	2,999.00	REGULAR	1.00
1.2.4.1.3	S/N	CPU LG PROTEUS	EJ ANTERIOR	3	33.30%	3,500.00	-	3,499.00	REGULAR	1.00
1.2.4.1.3	S/N	CPU PROTEUS	EJ ANTERIOR	3	33.30%	3,500.00	-	3,499.00	REGULAR	1.00
1.2.4.1.3	16-AIF-3853	CPU PROTEUS	EJ ANTERIOR	3	33.30%	3,000.00	-	2,999.00	REGULAR	1.00
1.2.4.1.3	S/N	CPU PROTEUS	EJ ANTERIOR	3	33.30%	3,500.00	-	3,499.00	REGULAR	1.00
1.2.4.1.3	12-PPM-A-31	CPU PROTEUS	EJ ANTERIOR	3	33.30%	3,500.00	-	3,499.00	REGULAR	1.00
1.2.4.1.3	S/N	CPU PROTEUS	EJ ANTERIOR	3	33.30%	3,500.00	-	3,499.00	REGULAR	1.00
1.2.4.1.3	13-SAD-477	CPU PROTEUS	EJ ANTERIOR	3	33.30%	3,500.00	-	3,499.00	REGULAR	1.00
1.2.4.1.3	17-SAD-516	CPU PROTEUS	EJ ANTERIOR	3	33.30%	3,500.00	-	3,499.00	REGULAR	1.00
1.2.4.1.3	S/N	CPU PROTEUS	EJ ANTERIOR	3	33.30%	3,500.00	-	3,499.00	REGULAR	1.00
1.2.4.1.3	13-SAD-14	CPU PROTEUS	EJ ANTERIOR	3	33.30%	3,500.00	-	3,499.00	REGULAR	1.00
1.2.4.1.3	S/N	CPU PROTEUS	EJ ANTERIOR	3	33.30%	3,500.00	-	3,499.00	REGULAR	1.00



Nombre del Ente Público
7. Reporte Analítico del Activo
AL 31 DE DICIEMBRE DE 2024



Cuenta Contable	Clave s/catálogo de bienes	Descripción del Activo	Fecha de Incorporación o Capitalización	Vida Útil	% de depreciación, deterioro o amortización anual	Valor de Incorporación	Depreciación del periodo	Depreciación acumulada	Estado Físico del Bien	Valor neto en libros
1.2.4.1.3	S/N	CPU PROTEUS	EJ ANTERIOR	3	33.30%	3,500.00	-	3,499.00	REGULAR	1.00
1.2.4.1.3	16-AIF-3848	CPU PROTEUS	EJ ANTERIOR	3	33.30%	3,500.00	-	3,499.00	REGULAR	1.00
1.2.4.1.3	S/N	CPU PROTEUS	EJ ANTERIOR	3	33.30%	3,500.00	-	3,499.00	REGULAR	1.00
1.2.4.1.3	S/N	CPU PROTEUS	EJ ANTERIOR	3	33.30%	3,500.00	-	3,499.00	REGULAR	1.00
1.2.4.1.3	16-AIF-3854	CPU PROTEUS	EJ ANTERIOR	3	33.30%	3,000.00	-	2,999.00	REGULAR	1.00
1.2.4.1.3	17-SAD-512	CPU PROTEUS CPU 4400 3.2 GHz 32 GB	EJ ANTERIOR	3	33.30%	3,500.00	-	3,499.00	REGULAR	1.00
1.2.4.1.3	17-SAD-513	CPU PROTEUS CPU 4400 3.2 GHz 32 GB	EJ ANTERIOR	3	33.30%	3,500.00	-	3,499.00	REGULAR	1.00
1.2.4.1.3	17-SAD-514	CPU PROTEUS CPU 4400 3.2 GHz 32 GB	EJ ANTERIOR	3	33.30%	3,500.00	-	3,499.00	REGULAR	1.00
1.2.4.1.3	S/N	CPU PROTEUS COLOR NEGRO	EJ ANTERIOR	3	33.30%	3,500.00	-	3,499.00	REGULAR	1.00
1.2.4.1.3	S/N	CPU PROTEUS EN COLOR NEGRO	EJ ANTERIOR	3	33.30%	3,500.00	-	3,499.00	REGULAR	1.00
1.2.4.1.3	13-SPA-236	CPU PROTEUS GENERICO	EJ ANTERIOR	3	33.30%	3,500.00	-	3,499.00	REGULAR	1.00
1.2.4.1.3	S/N	CPU PROTEUS S3400	EJ ANTERIOR	3	33.30%	3,699.00	-	3,698.00	REGULAR	1.00
1.2.4.1.3	13-AIF-2933	CPU S/M	EJ ANTERIOR	3	33.30%	3,500.00	-	3,499.00	REGULAR	1.00
1.2.4.1.3	S/N	CPU TRUE BASIC	EJ ANTERIOR	3	33.30%	3,500.00	-	3,499.00	REGULAR	1.00
1.2.4.1.3	234068110284	CPU TRUE BASIC	EJ ANTERIOR	3	33.30%	3,500.00	-	3,499.00	REGULAR	1.00
1.2.4.1.3	S/N	CPU TRUE BASIC	EJ ANTERIOR	3	33.30%	3,500.00	-	3,499.00	REGULAR	1.00
1.2.4.1.3	13-AIF-4020	CPU TRUEBA BAS XX	EJ ANTERIOR	3	33.30%	3,500.00	-	3,499.00	REGULAR	1.00
1.2.4.1.3	08-SPA-233	CPU DE COMPUTADORA COMPAQ	EJ ANTERIOR	3	33.30%	3,500.00	-	3,499.00	REGULAR	1.00
1.2.4.1.3	13-SAD-51	CPU GENERICO	EJ ANTERIOR	3	33.30%	3,500.00	-	3,499.00	REGULAR	1.00
1.2.4.1.3	14-SAM-285	CPU GENERICO	EJ ANTERIOR	3	33.30%	3,000.00	-	2,999.00	REGULAR	1.00
1.2.4.1.3	15-SAM-353	CPU GENERICO	EJ ANTERIOR	3	33.30%	3,000.00	-	2,999.00	REGULAR	1.00
1.2.4.1.3	13-AIF-2386	CPU GENERICO	EJ ANTERIOR	3	33.30%	3,000.00	-	2,999.00	REGULAR	1.00
1.2.4.1.3	13-SAD-477	CPU GENERICO PROTEUS	EJ ANTERIOR	3	33.30%	3,500.00	-	3,499.00	REGULAR	1.00
1.2.4.1.3	14-AIF-3302	CPU GENERICO PROTEUS COLOR NEGRO	EJ ANTERIOR	3	33.30%	3,000.00	-	2,999.00	REGULAR	1.00
1.2.4.1.3	14-SAD-479	CPU GENERICO S/M	EJ ANTERIOR	3	33.30%	3,000.00	-	2,999.00	REGULAR	1.00
1.2.4.1.3	17-SAD-511	CPU GENERICO PROTEUS	EJ ANTERIOR	3	33.30%	3,500.00	-	3,499.00	REGULAR	1.00
1.2.4.1.3	S/N	CPU GENERICO PROTEUS	EJ ANTERIOR	3	33.30%	3,500.00	-	3,499.00	REGULAR	1.00
1.2.4.1.3	11-SPA-107	CPU LG GENERICO	EJ ANTERIOR	3	33.30%	3,500.00	-	3,499.00	REGULAR	1.00
1.2.4.1.3	S/N	CPU, TECLADO Y MOUSE HP	EJ ANTERIOR	3	33.30%	3,500.00	-	3,499.00	REGULAR	1.00
1.2.4.1.3	17-SAD-516	CPU, TECLADO Y MOUSE PROTEUS	EJ ANTERIOR	3	33.30%	3,500.00	-	3,499.00	REGULAR	1.00
1.2.4.1.3	13-SAD-477	CPU, TECLADO Y MOUSE PROTEUS	EJ ANTERIOR	3	33.30%	3,500.00	-	3,499.00	REGULAR	1.00
1.2.4.1.3	17-SAD-317	CPU, TECLADO Y MOUSE PROTEUS	EJ ANTERIOR	3	33.30%	3,500.00	-	3,499.00	REGULAR	1.00
1.2.4.1.3	15-CRI-249	CPUBENQ	EJ ANTERIOR	3	33.30%	3,500.00	-	3,499.00	REGULAR	1.00
1.2.4.1.3		LAPTOP ASUS A4411NAGAU88T	EJ ANTERIOR	3	33.30%	4,500.00	-	4,499.00	REGULAR	1.00
1.2.4.1.3	16-SRP-16	LAPTOP VAIO	EJ ANTERIOR	3	33.30%	4,000.00	-	3,999.00	REGULAR	1.00
1.2.4.1.3	13-AIF-2749	PROYECTOR CON CABLE DE ALIMENTACION CABLE VGA CABLE USB CONTROL REMOTO E N COLOR NEGRO MARCA EPSON MODELO S	EJ ANTERIOR	3	33.30%	4,000.00	-	3,999.00	REGULAR	1.00



Nombre del Ente Público
7. Reporte Analítico del Activo
AL 31 DE DICIEMBRE DE 2024



Cuenta Contable	Clave s/catálogo de bienes	Descripción del Activo	Fecha de Incorporación o Capitalización	Vida Útil	% de depreciación, deterioro o amortización anual	Valor de incorporación	Depreciación del período	Depreciación acumulada	Estado Físico del Bien	Valor neto en libros
1.2.4.1.3	16-AIF-3847	COMPUTADORA CON MONITOR PROTEUS S3	EJ ANTERIOR	3	33.30%	4,000.00	-	3,999.00	REGULAR	1.00
1.2.4.1.3	16-AIF-3847	COMPUTADORA CON MONITOR DE 15.5"	EJ ANTERIOR	3	33.30%	4,000.00	-	3,999.00	REGULAR	1.00
1.2.4.1.3	09-DSM-481	MONITOR HP HORIZONTAL COLOR BLANCO (COMPAQ)	EJ ANTERIOR	3	33.30%	5,000.00	-	4,999.00	REGULAR	1.00
1.2.4.1.3	08-DSM-356	CPU COMPAQ PRESARIO SR2015LA	EJ ANTERIOR	3	33.30%	4,000.00	-	3,999.00	REGULAR	1.00
1.2.4.1.3	08-DSM-1621	CPU GENERICO	EJ ANTERIOR	3	33.30%	4,000.00	-	3,999.00	REGULAR	1.00
1.2.4.1.3	16-AIF-3847	CPU GENERICO PROTEUS S3400	EJ ANTERIOR	3	33.30%	4,000.00	-	3,999.00	REGULAR	1.00
1.2.4.1.3	13-DSM-1221	CPU GENERICO	EJ ANTERIOR	3	33.30%	4,000.00	-	3,999.00	REGULAR	1.00
1.2.4.1.3	14-DSM-1249	CPU GENERICO	EJ ANTERIOR	3	33.30%	4,000.00	-	3,999.00	REGULAR	1.00
1.2.4.1.3	14-DSM-1224	CPU GENERICO	EJ ANTERIOR	3	33.30%	4,000.00	-	3,999.00	REGULAR	1.00
1.2.4.1.3		DISCO DURO EXTERNO 1TB ADATA HD30	ene-21	3	33.30%	2,482.40	-	2,481.40	REGULAR	1.00
1.2.4.1.3		COMPUTADORA DE ESCRITORIO PROCESADOR J3060 1.6 GHZ 4GB RAM DISCO SOLIDO 240 GB Y MONITOR HP V194	ene-21	3	33.30%	7,366.00	-	7,365.00	REGULAR	1.00
1.2.4.1.3		IMPRESORA HP LASERJET PRO M15W SERIE VNB3T0 0597	mar-21	3	33.30%	2,260.84	-	2,259.84	REGULAR	1.00
1.2.4.1.3	14-DSM-1231	CPU GENERICO		3	33.30%	4,000.00	-	3,999.00	REGULAR	1.00
1.2.4.1.3		IMPRESORA MULTIFUNCIONAL A COLORES SISTEMA ECO TANK L3210, ALAMBRICA (USB) COPIA/IMPRIME/SCANEA, INYECCIÓN	abr-22	3	33.30%	4,599.01	382.87	3,701.05	REGULAR	897.96
1.2.4.1.3		COMPUTADORA DE ESCRITORIO (DESKTOP) INTEL CORE I3 GEN 10 RAM 4GB DDR4 SSD 240GB WI FI SIN S.O. SIN MONITOR	may-22	3	33.30%	7,499.00	624.29	5,826.72	REGULAR	1,672.28
1.2.4.1.3		COMPUTADORA DE ESCRITORIO (DESKTOP) INTEL CORE I3 GEN 10 RAM 4GB DDR4 SSD 240GB WI FI SIN S.O. SIN MONITOR	may-22	3	33.30%	7,499.00	624.29	5,826.72	REGULAR	1,672.28
1.2.4.1.3		MONITOR LED 19 SMOT3 RESOLUCION HD (1440X900) 5MS 1XVGA/ 1X HDMI XOLOR NEGRO STYLOS STPMOT3B NO. SERIE	may-22	3	33.30%	2,099.00	174.74	1,630.92	REGULAR	468.08
1.2.4.1.3		MONITOR LED 19 SMOT3 RESOLUCION HD (1440X900) 5MS 1XVGA/ 1X HDMI XOLOR NEGRO STYLOS STPMOT3B NO. SERIE	may-22	3	33.30%	2,099.00	174.74	1,630.92	REGULAR	468.08
1.2.4.1.3		CPU SMAXCI3G10-SSD-WIFI COMPUTADORA DE ESCRITORIO DESKTOP, INTEL CORE I3 GEN 10, RAM 4GB DDR4, SSD240GB, WIFI	may-22	3	33.30%	7,499.02	624.29	5,826.74	REGULAR	1,672.28
1.2.4.1.3		COMPUTADORA DE ESCRITORIO (DESKTOP) INTEL CORE I3 GEN 10 RAM 4GB DDR4 SSD 240GB WI FI SIN MONITOR SILVERMAX	ago-22	3	33.30%	6,999.00	582.67	4,467.11	REGULAR	2,531.89
1.2.4.1.3		COMPUTADORA DE ESCRITORIO (DESKTOP) INTEL CORE I3 GEN 10 RAM 4GB DDR4 SSD 240GB WI FI SIN MONITOR SILVERMAX	ago-22	3	33.30%	6,999.00	582.67	4,467.11	REGULAR	2,531.89
1.2.4.1.3		CPU SMAXCI3G10-SSD-WIFI, COMPUTADORA DE ESCRITORIO (DESKTOP), Intel Core i3 Gen 10, RAM 4GB DDR4 240GB,	oct-22	3	33.30%	6,999.00	582.67	4,467.11	REGULAR	2,531.89
1.2.4.1.3		MULTIFUNCIONAL HP SMART TANK 500 NEG	nov-22	3	33.30%	4,028.01	335.33	2,459.10	REGULAR	1,568.91



Nombre del Ente Público
7. Reporte Analítico del Activo
AL 31 DE DICIEMBRE DE 2024



Cuenta Contable	Clave s/catálogo de bienes	Descripción del Activo	Fecha de Incorporación o Capitalización	Vida Útil	% de depreciación, deterioro o amortización anual	Valor de Incorporación	Depreciación del período	Depreciación acumulada	Estado Físico del Bien	Valor neto en libros
1.2.4.1.3		COMPUTADORA DE ESCRITORIO (DESKTOP) INTEL CORE I3 GEN 10 RAM 4GB DDR4 SSD 240GB WIFI SIN S.O. SIN MONITORB	ene-23	3	33.30%	7,022.20	584.60	3,897.32	REGULAR	3,124.88
1.2.4.1.3		COMPUTADORA DE ESCRITORIO (DESKTOP) INTEL CORE I3 GEN 10 RAM 4GB DDR4 SSD 240GB WIFI SIN S.O. SIN MONITORB	feb-23	3	33.30%	5,999.00	499.42	3,162.97	REGULAR	2,836.03
1.2.4.1.3		COMPUTADORA DE ESCRITORIO (DESKTOP) INTEL CORE I3 GEN 10 RAM 4GB DDR4 SSD 240GB WIFI SIN S.O. SIN MONITORB	feb-23	3	33.30%	5,999.00	499.42	3,162.97	REGULAR	2,836.03
1.2.4.1.3		COMPUTADORA DE ESCRITORIO (DESKTOP) INTEL CORE I3 GEN 10 RAM 4GB DDR4 SSD 240GB WIFI SIN S.O. SIN MONITORB	feb-23	3	33.30%	5,999.00	499.42	3,162.97	REGULAR	2,836.03
1.2.4.1.3		MULTIFUNCIONAL HP SMART TANK 530 NEG N.S.: 193424413508	abr-23	3	33.30%	6,799.01	566.02	3,207.43	REGULAR	3,591.58
1.2.4.1.3		COMPUTADORA DE ESCRITORIO (DESKTOP) INTEL CORE I3 GEN 10 RAM 4GB DDR4 SSD 480GB WIFI SIN S.O. SIN MONITOR	jul-23	3	33.30%	5,999.00	499.42	2,330.61	REGULAR	3,668.39
1.2.4.1.3		CPU_SMAXI3G12-SSD-WIFI, COMPUTADORA DE ESCRITORIO (DESKTOP), Intel Core i3 Gen 12, RAM 4GB DDR4 480GB,	sep-23	3	33.30%	5,799.03	482.77	1,931.08	REGULAR	3,867.95
1.2.4.1.3		CPU_SMAXI3G12-SSD-WIFI, COMPUTADORA DE ESCRITORIO (DESKTOP), Intel Core i3 Gen 12, RAM 4GB DDR4 480GB,	sep-23	3	33.30%	5,799.03	482.77	1,931.08	REGULAR	3,867.95
1.2.4.1.3		CPU_SMAXI3G12-SSD-WIFI, COMPUTADORA DE ESCRITORIO (DESKTOP), Intel Core i3 Gen 12, RAM 4GB DDR4 480GB,	sep-23	3	33.30%	5,799.03	482.77	1,931.08	REGULAR	3,867.95
1.2.4.1.3		RESOLUCIÓN HD (1440X900), 5MS, STPMOT38 MONITOR LED 19" SMOT3,	sep-23	3	33.30%	1,098.98	91.49	365.96	REGULAR	733.02
1.2.4.1.3		RESOLUCIÓN HD (1440X900), 5MS, STPMOT38 MONITOR LED 19" SMOT3,	sep-23	3	33.30%	1,098.98	91.49	365.96	REGULAR	733.02
1.2.4.1.3		RESOLUCIÓN HD (1440X900), 5MS, STPMOT38 MONITOR LED 19" SMOT3,	sep-23	3	33.30%	1,098.98	91.49	365.96	REGULAR	733.02
1.2.4.1.3	23-10-06-0326	CONTROL DE ACCESO Y ASISTENCIA SIMPLE 1000 HUELLAS/TCPIP/DESCARGA DE USB EN COMPUTADORA DE ESCRITORIO (DESKTOP)	abr-24	3	33.30%	1,899.00	158.09	263.49	REGULAR	1,635.51
1.2.4.1.3	24-10-13-0016	INTEL CORE I3 GEN 12 RAM DDR4 SSD	abr-24	3	33.30%	5,999.00	499.42	832.36	REGULAR	5,166.64
1.2.4.1.3	24-03-06-0108	TERMINAL MULTI-BIOMETRICA (RECONOCIMIENTO FACIAL/HUELLA COMPRA DE EQUIPO DE LAPTOP PARA AREA DE COMUNICACIÓN SOCIAL DIF	jun-24	3	33.30%	2,899.00	241.34	241.34	REGULAR	2,657.66
1.2.4.1.3		COMPRA DE EQUIPO DE COMPUTO DE ESCRITORIO PARA AREA DE ALIMENTOS DIF	dic-24	3	33.30%	21,930.97	-	-	NUEVO	21,930.97
1.2.4.1.3		COMPRA DE EQUIPO DE COMPUTO DE ESCRITORIO PARA AREA DE ALIMENTOS DIF	dic-24	3	33.30%	8,672.00	-	-	NUEVO	8,672.00
1.2.4.1.9		REFRIGERADOR MABE 11 PIES	mar-21	10	10%	9,399.00	234.98	3,524.63	REGULAR	5,874.38
1.2.4.1.9		ESTUFA 4 HORNILLAS CON PLANCHA DE 60 X 60 1.25 LARGO 60DE ANCHO Y 90 DE ALTO	ene-21	10	10%	7,772.00	194.30	2,914.50	REGULAR	4,857.50
1.2.4.1.9		MOSTRADOR DE TORTILLERIA DE INOXIDABLE	jul-21	10	10%	18,328.00	458.20	5,803.87	REGULAR	12,524.13
1.2.4.1.9		MABE ESTUFA DE 6 QUEMADORES 30"	ene-22	10	10%	7,890.00	197.25	2,104.00	REGULAR	5,786.00
1.2.4.1.9		MABE REFRIGERADOR VERTICAL 14 PIES TIPO DOMESTICO COLOR C/NC	ene-22	10	10%	12,990.00	324.75	3,464.00	REGULAR	9,526.00



Nombre del Ente Público
7. Reporte Analítico del Activo
AL 31 DE DICIEMBRE DE 2024



Cuenta Contable	Clave s/catálogo de bienes	Descripción del Activo	Fecha de Incorporación o Capitalización	Vida Útil	% de depreciación, deterioro o amortización anual	Valor de Incorporación	Depreciación del período	Depreciación acumulada	Estado Físico del Bien	Valor neto en libros
1.2.4.1.9		ARCHIVERO METAL 4 GAV 25 NEGRO OFICIO	abr-22	10	10%	5,999.00	149.98	1,449.76	REGULAR	4,549.24
1.2.4.1.9		MINISPLIT FREYVEN 2.0 TON 53FVC243A 11	may-22	10	10%	11,299.71	282.49	2,636.60	REGULAR	8,663.11
1.2.4.1.9		MINISPLIT FREYVEN 2.0 TON 53FVC243A 11	may-22	10	10%	11,299.71	282.49	2,636.60	REGULAR	8,663.11
1.2.4.1.9		MINISPLIT FREYVEN 1.5 TON 53FVC183A 11	may-22	10	10%	8,348.52	208.71	1,947.99	REGULAR	6,400.53
1.2.4.1.9		MINISPLIT FREYVEN 1.5 TON 53FVC183A 11	may-22	10	10%	8,348.52	208.71	1,947.99	REGULAR	6,400.53
1.2.4.1.9		MICROONDAS	jun-22	10	10%	1,490.00	37.25	335.25	REGULAR	1,154.75
1.2.4.1.9		LAVADORA MAY TAG 20KG	jun-22	10	10%	12,419.00	310.48	2,794.28	REGULAR	9,624.73
1.2.4.1.9		7MMVWC465IW BLANCA 12 CICLOS	jul-22	10	10%	11,792.50	294.81	2,555.04	REGULAR	9,237.46
1.2.4.1.9		CONGELADOR TAPA DE COFRE 10 FT	ago-22	10	10%	1,890.00	47.25	393.75	REGULAR	1,496.25
1.2.4.1.9		MICROONDAS MABE	ago-22	10	10%	6,599.00	164.98	1,319.80	REGULAR	5,279.20
1.2.4.1.9		BOILER CHINA MUEBLERIN 58 LITROS DE	sep-22	10	10%	4,449.00	111.23	889.80	REGULAR	3,559.20
1.2.4.1.9		MATERIAL PARA SERVICIO QUEMADOR VENTILADOR	sep-22	10	10%	13,799.00	344.98	2,759.80	REGULAR	11,039.20
1.2.4.1.9		LAVADORA MAYTAG 20KG MOD. 7MMVWC465IW BLANCA 12 CICLOS	sep-22	10	10%	11,702.93	292.57	2,243.06	REGULAR	9,459.87
1.2.4.1.9		KIT DE 8 CAMARAS HD E INSTALACIÓN	ene-23	10	10%	8,091.19	202.28	1,348.53	REGULAR	6,742.66
1.2.4.1.9		DVT 16 CANALES Y 3 CAMARAS	ene-23	10	10%	3,400.64	85.02	566.77	REGULAR	2,833.87
1.2.4.1.9		DVR CAMARAS CAFETERIA	ene-23	10	10%	1,920.70	48.02	304.11	REGULAR	1,616.59
1.2.4.1.9		CAMARA DE VIGILANCIA CLINICA	feb-23	10	10%	1,920.70	48.02	304.11	REGULAR	1,616.59
1.2.4.1.9		CAMARA DE VIGILANCIA CLINICA	feb-23	10	10%	3,364.00	84.10	420.50	REGULAR	2,943.50
1.2.4.1.9		INSTALACION DE CABLEADO TELEFONICO PARA MODELO DE INSTALACION CAMARA	jun-23	10	10%	5,651.00	141.28	518.01	REGULAR	5,132.99
1.2.4.1.9		ESTUFA MABE 30 MOD EM7620BAIS172 PLATA MERCURY, 3 PARRILLAS DE	oct-23	10	10%	1,949.00	48.73	162.42	REGULAR	1,786.58
1.2.4.1.9		HORNO SW MICRONDAS SAMSUNG 0.8 PIES CUBICOS BLANCO	nov-23	10	10%	1,584.00	39.60	132.00	REGULAR	1,452.00
1.2.4.1.9		MICROONDAS WINIA KOS-63MSS PLATA 0.7 FT 120V	nov-23	10	10%	556.80	13.92	27.84	REGULAR	528.96
1.2.4.1.9		EXTINTOR DE 1.0 KGS PQS	mar-24	10	10%	1,595.00	39.88	53.17	REGULAR	1,541.83
1.2.4.1.9	24-08-06-0270	MICRO MABE	may-24	10	10%	699.00	11.65	11.65	REGULAR	687.35
1.2.4.1.9	24-08-06-0270	VENTILADOR BLISS BLANCO 30, 3 ASPAS DE	jul-24	10	10%	699.00	11.65	11.65	REGULAR	687.35
1.2.4.1.9	24-08-06-0271	VENTILADOR BLISS BLANCO 30, 3 ASPAS DE	jul-24	10	10%	699.00	11.65	11.65	REGULAR	687.35
1.2.4.1.9	24-08-06-0272	VENTILADOR BLISS BLANCO 30, 3 ASPAS DE	jul-24	10	10%	699.00	11.65	11.65	REGULAR	687.35
1.2.4.1.9	24-08-06-0273	VENTILADOR BLISS BLANCO 56, 3 ASPAS DE	jul-24	10	10%	699.00	11.65	11.65	REGULAR	687.35
1.2.4.1.9	24-08-06-0274	VENTILADOR BLISS BLANCO 30, 3 ASPAS DE	jul-24	10	10%	699.00	11.65	11.65	REGULAR	687.35
1.2.4.2.1	S/N	ACABADO EN SU ESTOQUE COLOR NEGRO MASE COLABE	EJ ANTERIOR	3	33%	6,000.00	-	5,999.00	REGULAR	1.00
1.2.4.2.1	S/N	BATERIA MUSICAL INFANTIL	EJ ANTERIOR	3	33%	5,000.00	-	4,999.00	REGULAR	1.00
1.2.4.2.1	18-AIF-7062	ORTOPEDIA DIRECTA PROFESIONAL COLOR	EJ ANTERIOR	3	33%	8,000.00	-	7,999.00	REGULAR	1.00
1.2.4.2.1		BOCINA MANCA DE 15 CM 9195 GUGUWHATS	EJ ANTERIOR	3	33%	5,000.00	-	4,999.00	REGULAR	1.00
1.2.4.2.1		BOCINA 15 CM 9195 GUGUWHATS EN C	EJ ANTERIOR	3	33%	5,000.00	-	4,999.00	REGULAR	1.00
1.2.4.2.1		COLOR NEGRO MELB SOUND MUSIC	EJ ANTERIOR	3	33%	5,000.00	-	4,999.00	REGULAR	1.00



Nombre del Ente Público
7. Reporte Analítico del Activo
AL 31 DE DICIEMBRE DE 2024



Cuenta Contable	Clave s/catálogo de bienes	Descripción del Activo	Fecha de Incorporación o Capitalización	Vida Útil	% de depreciación, deterioro o amortización anual	Valor de Incorporación	Depreciación del período	Depreciación acumulada	Estado Físico del Bien	Valor neto en libros
1.2.4.2.1	12-SPC-346	PANTALLA DE 43" COLOR NEGRO SEIKI	EJ ANTERIOR	3	33%	3,500.00	-	3,499.00	REGULAR	1.00
1.2.4.2.1	S/N	PANTALLA DE 43" NUEVA COLOR NEGRO LG	EJ ANTERIOR	3	33%	3,500.00	-	3,499.00	REGULAR	1.00
1.2.4.2.1		PANTALLA DE 50" LG	EJ ANTERIOR	3	33%	5,000.00	-	4,999.00	REGULAR	1.00
1.2.4.2.1	S/N	PANTALLA DE TV COLOR NEGRO DE 40" RCA	EJ ANTERIOR	3	33%	3,500.00	-	3,499.00	REGULAR	1.00
1.2.4.2.1	S/N	PANTALLA PLANA DE 32" PHILLIPS	EJ ANTERIOR	3	33%	3,000.00	-	2,999.00	REGULAR	1.00
1.2.4.2.1	S/N	PANTALLA PLANA DE 40 PULGADAS SAMSUN	EJ ANTERIOR	3	33%	3,500.00	-	3,499.00	REGULAR	1.00
1.2.4.2.1	S/N	PANTALLA PLANA DE 50 PULGADAS	EJ ANTERIOR	3	33%	5,000.00	-	4,999.00	REGULAR	1.00
1.2.4.2.1	15-ASC-946	PANTALLA LED DE 32" PHILIPS	EJ ANTERIOR	3	33%	3,000.00	-	2,999.00	REGULAR	1.00
1.2.4.2.1	S/N	PANTALLAS DE 43" NUEVAS LG (2 EQUIPOS)	EJ ANTERIOR	3	33%	6,000.00	-	5,999.00	REGULAR	1.00
1.2.4.2.2		CAMINADORA GOLDS	EJ ANTERIOR	5	20%	4,000.00	200.00	3,000.00	REGULAR	1,000.00
1.2.4.2.2	11-12-06-03322	CAMINADORA ELECTRICA COLOR NEGRO GOLDS GYM	EJ ANTERIOR	5	20%	6,000.00	300.00	4,500.00	REGULAR	1,500.00
1.2.4.2.2	12-SAM--204	CAMINADORA Y ESCALADORA	EJ ANTERIOR	5	20%	4,000.00	200.00	3,000.00	REGULAR	1,000.00
1.2.4.2.2	S/N	BICICLETA PARA PORTAALCANTARILLO DE MIEMBROS SUPERIORES SCHWINN	EJ ANTERIOR	5	20%	6,000.00	300.00	4,500.00	REGULAR	1,500.00
1.2.4.2.9		CENTRO DE JUEGO BUCKLEY HILL	ene-21	5	20%	8,999.00	449.95	6,749.25	REGULAR	2,249.75
1.2.4.3.1	S/N	CAMA DE EXPLORACION COLOR HUESO CON BASE DE LAMINA	EJ ANTERIOR	5	20%	5,000.00	250.00	3,750.00	REGULAR	1,250.00
1.2.4.3.1	S/N	CAMA DE EXPLORACION COLOR HUESO CON BASE DE LAMINA CON PUERTAS EN	EJ ANTERIOR	5	20%	5,000.00	250.00	3,750.00	REGULAR	1,250.00
1.2.4.3.1		CAMA DE HOSPITAL DE ESTRUCTURA METALICA COLOR NEGRO COLCHON NUEVO	EJ ANTERIOR	5	20%	7,000.00	350.00	5,250.00	REGULAR	1,750.00
1.2.4.3.1	S/N	CAMA ESTRUCTURA ORTOPEDICA PARA USO HOSPITAL ESTA DESARMADA DRIVE	EJ ANTERIOR	5	20%	7,000.00	350.00	5,250.00	REGULAR	1,750.00
1.2.4.3.1	S/N	CAMA HOSPITALARIA COLOR GRIS DE METAL	EJ ANTERIOR	5	20%	6,000.00	300.00	4,500.00	REGULAR	1,500.00
1.2.4.3.1	S/N	CAMA HOSPITALARIA ESTRUCTURA METALICA	EJ ANTERIOR	5	20%	6,000.00	300.00	4,500.00	REGULAR	1,500.00
1.2.4.3.1	08-AIF-3692	CAMA HOSPITALARIA COLOR ALUMINIO, C/ COLCHON DE CARBON	EJ ANTERIOR	5	20%	6,000.00	300.00	4,500.00	REGULAR	1,500.00
1.2.4.3.1	S/N	COMBO DE ELECTRO-SIMULACION COLOR HUESO Y GRIS CHATANDOGA	EJ ANTERIOR	5	20%	20,000.00	1,000.00	15,000.00	REGULAR	5,000.00
1.2.4.3.1	15-CRI-270	COMPRESERO ACERO 12 COMPRESAS	EJ ANTERIOR	5	20%	12,000.00	600.00	9,000.00	REGULAR	3,000.00
1.2.4.3.1	S/N	COMPRESERO DE ACERO INOXIDABLE THERMO STELL	EJ ANTERIOR	5	20%	12,000.00	600.00	9,000.00	REGULAR	3,000.00
1.2.4.3.1	16-CRI-325	ELECTROENCEFALOGRAMA XLTEC	EJ ANTERIOR	5	20%	15,000.00	750.00	11,250.00	REGULAR	3,750.00
1.2.4.3.1	S/M	TROQUER	EJ ANTERIOR	5	20%	5,000.00	250.00	3,750.00	REGULAR	1,250.00
1.2.4.3.1	08-DSM--1650	CAMA DE HOSPITAL DE BASE TUBULAR	EJ ANTERIOR	5	20%	7,000.00	350.00	5,250.00	REGULAR	1,750.00
1.2.4.3.1	08-DSM--1651	CAMA DE HOSPITAL DE BASE TUBULAR	EJ ANTERIOR	5	20%	7,000.00	350.00	5,250.00	REGULAR	1,750.00
1.2.4.3.1	08-DSM--935	CAMA DE HOSPITAL DE BASE TUBULAR	EJ ANTERIOR	5	20%	7,000.00	350.00	5,250.00	REGULAR	1,750.00
1.2.4.3.1	08-DSM--936	CAMA DE HOSPITAL DE BASE TUBULAR	EJ ANTERIOR	5	20%	7,000.00	350.00	5,250.00	REGULAR	1,750.00



Nombre del Ente Público
7. Reporte Analítico del Activo
AL 31 DE DICIEMBRE DE 2024



Cuenta Contable	Clave s/catálogo de bienes	Descripción del Activo	Fecha de Incorporación o Capitalización	Vida Útil	% de depreciación, deterioro o amortización anual	Valor de Incorporación	Depreciación del período	Depreciación acumulada	Estado Físico del Bien	Valor neto en libros
1.2.4.3.1	08-DSM--934	CAMA DE HOSPITAL DE BASE TUBULAR	EJ ANTERIOR	5	20%	7,000.00	350.00	5,250.00	REGULAR	1,750.00
1.2.4.3.1	08-DSM--947	CAMA DE POSICIONES	EJ ANTERIOR	5	20%	7,000.00	350.00	5,250.00	REGULAR	1,750.00
1.2.4.3.1	09-DSM--946	CAMA DE POSICIONES	EJ ANTERIOR	5	20%	7,000.00	350.00	5,250.00	REGULAR	1,750.00
1.2.4.3.1	09-DSM--951	CAMA DE POSICIONES CON RUEDAS	EJ ANTERIOR	5	20%	7,000.00	350.00	5,250.00	REGULAR	1,750.00
1.2.4.3.1	09-DSM--950	CAMA DE POSICIONES CON RUEDAS	EJ ANTERIOR	5	20%	7,000.00	350.00	5,250.00	REGULAR	1,750.00
1.2.4.3.1	09-DSM--952	CAMA DE POSICIONES CON RUEDAS	EJ ANTERIOR	5	20%	7,000.00	350.00	5,250.00	REGULAR	1,750.00
1.2.4.3.1	08-DSM--959	CAMA DE POSICIONES CON RUEDAS	EJ ANTERIOR	5	20%	7,000.00	350.00	5,250.00	REGULAR	1,750.00
1.2.4.3.1	08-DSM--960	CAMA DE POSICIONES ELECTRICA CON RUEDAS	EJ ANTERIOR	5	20%	9,000.00	450.00	6,750.00	REGULAR	2,250.00
1.2.4.3.1	08-DSM--1525	SEPARADOR SULLIVAN O'CONOR	EJ ANTERIOR	5	20%	3,500.00	175.00	2,625.00	REGULAR	875.00
1.2.4.3.1	S/N	ASPIRADOR PORTATIL MODELO 7E-A	feb-20	5	20%	4,670.00	233.50	3,502.50	REGULAR	1,167.50
1.2.4.3.1	08-DSM--1001	ASPIRADOR HERGOM CON DOBLE FRASCO	EJ ANTERIOR	5	20%	15,000.00	750.00	11,250.00	REGULAR	3,750.00
1.2.4.3.1	08-DSM--957	BACINETE CROMADO CON COLCHONETA DE SMONTABLE	EJ ANTERIOR	5	20%	5,000.00	250.00	3,750.00	REGULAR	1,250.00
1.2.4.3.1	S/N	BOMBA DE INFUSION	feb-19	5	20%	17,224.00	861.20	12,918.00	REGULAR	4,306.00
1.2.4.3.1		BOMBA DE INFUSION MODELO PS-026 MCA SONOLIFE	EJ ANTERIOR	5	20%	15,000.00	750.00	11,250.00	REGULAR	3,750.00
1.2.4.3.1	S/N	CARRO CAMILLA DE LUJO MODELO E-3	feb-20	5	20%	43,366.00	2,168.30	32,524.50	REGULAR	10,841.50
1.2.4.3.1	S/N	CARRO DE EMERGENCIA ADVANCED ET100 CE-ADV-ET11000	ago-19	5	20%	29,000.00	1,450.00	21,750.00	REGULAR	7,250.00
1.2.4.3.1	14-DSM--1218	COMPRESOR DENTAL 48 LTS		5	20%	7,000.00	350.00	5,250.00	REGULAR	1,750.00
1.2.4.3.1	S/N	CUNA TERMICA DE CALOR RADIANTE	oct-19	5	20%	65,534.00	3,276.70	49,150.50	REGULAR	16,383.50
1.2.4.3.1	S/N	DESCRIBIDOR DE IMAGENES DESPZLE MECANIC	ago-19	5	20%	58,000.00	2,900.00	43,500.00	REGULAR	14,500.00
1.2.4.3.1		ELECTROCARDIOGRAFO 6 CANALES MCA CONTEC	EJ ANTERIOR	5	20%	18,000.00	900.00	13,500.00	REGULAR	4,500.00
1.2.4.3.1	S/N	ELECTROCARDIOGRAFO DE 6 CANALES	mar-19	5	20%	15,429.00	771.45	11,571.75	REGULAR	3,857.25
1.2.4.3.1	18-DSM--1713	ELECTROCAUTERIO	EJ ANTERIOR	5	20%	15,000.00	750.00	11,250.00	REGULAR	3,750.00
1.2.4.3.1	S/N	MESA DE TRABAJO CON CHARROS DE ACERO INOXIDABLE	feb-20	5	20%	5,340.00	267.00	4,005.00	REGULAR	1,335.00
1.2.4.3.1	S/N	MESA DE OPERACIONES HIDRAULICA MODLEO MT300A	mar-20	5	20%	73,211.00	3,660.55	54,908.25	REGULAR	18,302.75
1.2.4.3.1	S/N	MESA DE TRABAJO DE ACERO INOXIDABLE CON TARIA Y DOBLE ENTREPAÑO	jul-19	5	20%	23,026.00	1,151.30	17,269.50	REGULAR	5,756.50
1.2.4.3.1	S/N	MESA DE TRABAJO DE ACERO INOXIDABLE	ago-19	5	20%	10,208.00	510.40	7,656.00	REGULAR	2,552.00
1.2.4.3.1	S/N	MESA ASPIRADOR CROMADA CON COJON	feb-20	5	20%	4,444.00	222.20	3,333.00	REGULAR	1,111.00
1.2.4.3.1	18-DSM--1725	SET DE ENDOSCOPIO 0725 725 (1 MANEJO 2000) 1 UNIDAD DE TRABAJO 1 UNIDAD DENTAL HIDRA ECO COLOR	EJ ANTERIOR	5	20%	5,000.00	250.00	3,750.00	REGULAR	1,250.00
1.2.4.3.1	14-DSM--1250	UNIDAD DENTAL HIDRA ECO COLOR MORADO (NO TIENE ESCUPIDERA)	EJ ANTERIOR	5	20%	50,000.00	2,500.00	37,500.00	REGULAR	12,500.00
1.2.4.3.1	08-DSM--961	CAMA DE POSICIONES ELECTRICA CON RUEDAS	EJ ANTERIOR	5	20%	9,000.00	450.00	6,750.00	REGULAR	2,250.00
1.2.4.3.1	08-DSM--953	CAMA DE POSICIONES MANUAL	EJ ANTERIOR	5	20%	7,000.00	350.00	5,250.00	REGULAR	1,750.00



Nombre del Ente Público

7. Reporte Analítico del Activo
AL 31 DE DICIEMBRE DE 2024



Cuenta Contable	Clave s/catálogo de bienes	Descripción del Activo	Fecha de Incorporación o Capitalización	Vida Útil	% de depreciación, deterioro o amortización anual	Valor de Incorporación	Depreciación del período	Depreciación acumulada	Estado Físico del Bien	Valor neto en libros
1.2.4.3.1		CABLE PARA ELECTRODOS ELECTROMOCALCO CORAL DE ORO	feb-22	5	20%	11,020.00	551.00	5,693.67	REGULAR	5,326.33
1.2.4.4.1	13-ASC-861	CAMIONETA CHEVROLET EXPRESS VAN 2004	EJ ANTERIOR	5	20%	50,000.00	2,500.00	37,500.00	REGULAR	12,500.00
1.2.4.4.1	08-ASC-863	CAMIONETA CHEVROLET EXPRESS VAN 2006	EJ ANTERIOR	5	20%	20,000.00	1,000.00	15,000.00	REGULAR	5,000.00
1.2.4.4.1	08-SPA-234	CAMIONETA CHEVROLET SILVERADO BLANCA	EJ ANTERIOR	5	20%	20,000.00	1,000.00	15,000.00	REGULAR	5,000.00
1.2.4.4.1	08-ASC-862	VEHICULO CAMIONETA FORD RANGER 93	EJ ANTERIOR	5	20%	20,000.00	1,000.00	15,000.00	REGULAR	5,000.00
1.2.4.4.1	12-ASC-864	VEHICULO CAMIONETA FORD WRODNER CHEVROLET BLANCA	EJ ANTERIOR	5	20%	80,000.00	4,000.00	60,000.00	REGULAR	20,000.00
1.2.4.4.1	11-AIF-3296	VEHICULO MATIZ 2011 CHEVROLET BLANCO	EJ ANTERIOR	5	20%	30,000.00	1,500.00	22,500.00	REGULAR	7,500.00
1.2.4.4.1		VEHICULO NISAN ESTAQUITA PLATA	EJ ANTERIOR	5	20%	120,000.00	6,000.00	90,000.00	REGULAR	30,000.00
1.2.4.4.1	15-SPA-274	VEHICULO NISSAN ESTAQUITAS BLANCA	EJ ANTERIOR	5	20%	120,000.00	6,000.00	90,000.00	REGULAR	30,000.00
1.2.4.4.1		VEHICULO HAWK PRO MASTER RAPID BLANCO	EJ ANTERIOR	5	20%	243,900.00	12,195.00	182,925.00	REGULAR	60,975.00
1.2.4.4.1	16-SAM-413	VEHICULO SILVERADO 3500 AUTOBUS	EJ ANTERIOR	5	20%	60,000.00	3,000.00	45,000.00	REGULAR	15,000.00
1.2.4.4.1	16-SAM-414	VEHICULO SILVERADO 3500 AUTOBUS	EJ ANTERIOR	5	20%	60,000.00	3,000.00	45,000.00	REGULAR	15,000.00
1.2.4.4.1	11-DIF-112	VEHICULO VOLKSWAGEN GOL	EJ ANTERIOR	5	20%	35,000.00	1,750.00	26,250.00	REGULAR	8,750.00
1.2.4.4.1	11-SAM-276	VEHICULO VOLKSWAGEN SAVEIRO PICK UP	EJ ANTERIOR	5	20%	30,000.00	1,500.00	22,500.00	REGULAR	7,500.00
1.2.4.4.1	08-DSM-121	CHEVROLET VAN BLANCA ROTULADA	EJ ANTERIOR	5	20%	98,000.00	4,900.00	73,500.00	REGULAR	24,500.00
1.2.4.4.1	9	CHEVROLET VAN BLANCA ROTULADA	EJ ANTERIOR	5	20%	95,000.00	4,750.00	71,250.00	REGULAR	23,750.00
1.2.4.6.2		A+C298-U308CERO INOX DE 21 LTS	23/02/2022	10	10%	27,890.00	697.25	7,204.92	REGULAR	20,685.08
1.2.4.6.2		TIPO RTI PREGION CON MANOMETRO LED ALTA PRESION 1000 PSI	mar-23	10	10%	677.41	16.94	101.61	REGULAR	575.80
1.2.4.6.2		TH-BOMBA PERIFERICA 0.75 3/4 HP ANTIBLOQUEO ALT MAX 60 MTRS	mar-23	10	10%	1,822.10	45.55	273.32	REGULAR	1,548.79
1.2.4.6.2		MOTOBOMBA MUNICH CENTRIF 3/4 HP	may-23	10	10%	2,012.65	50.32	268.35	REGULAR	1,744.30
1.2.4.6.2		MOTOBOMBA MUNICH CENTRIFUGA MONOFA	may-23	10	10%	2,377.81	59.45	317.04	REGULAR	2,060.77
1.2.4.6.2		BOMBA DE AGUA 1/2 HP C7CONTROL DE P	feb-24	10	10%	2,479.00	61.98	144.61	REGULAR	2,334.39
1.2.4.6.2	24-03-06-0109	MOTOBOMBA MUNICH CENTIF 3/4 HP	jul-24	10	10%	2,429.01	40.48	40.48	REGULAR	2,388.53
1.2.4.6.2	24-07-06-0241	BOMBA CENYTRIFUGA 1/2 HP	ago-24	10	10%	1,655.00	13.79	13.79	REGULAR	1,641.21
1.2.4.6.2	24-08-06-0247	BOMBA CENYTRIFUGA 1/2 HP	ago-24	10	10%	1,655.00	13.79	13.79	REGULAR	1,641.21
1.2.4.6.2	24-07-06-0151	PANEL SOLAR	ago-24	10	10%	12,373.72	103.11	103.11	REGULAR	12,270.61
1.2.4.6.2	24-07-06-0152	PANEL SOLAR	ago-24	10	10%	12,373.72	103.11	103.11	REGULAR	12,270.61
1.2.4.6.2	24-07-06-0153	PANEL SOLAR	ago-24	10	10%	12,373.72	103.11	103.11	REGULAR	12,270.61
1.2.4.6.4	13-AIF-2929	CONGELADOR EN COLOR BLANCO HORIZONTAL TORREY	EJ ANTERIOR	10	10%	6,000.00	150.00	2,250.00	REGULAR	3,750.00
1.2.4.6.4	14-SPA-268	CONGELADOR HORIZONTAL TAPA COFRE FRIOCIMA	EJ ANTERIOR	10	10%	6,000.00	150.00	2,250.00	REGULAR	3,750.00
1.2.4.6.4	08-SPP-12	FRIGOBAR COLOR BLANCO LG	EJ ANTERIOR	10	10%	3,000.00	75.00	1,125.00	REGULAR	1,875.00



Nombre del Ente Público
7. Reporte Analítico del Activo
AL 31 DE DICIEMBRE DE 2024



Cuenta Contable	Clave s/catalogo de bienes	Descripción del Activo	Fecha de Incorporación o Capitalización	Vida Útil	% de depreciación, deterioro o amortización anual	Valor de incorporación	Depreciación del período	Depreciación acumulada	Estado Físico del Bien	Valor neto en libros
1.2.4.6.4	S/N	MINI SPLIT 1 TON COLOR BLANCO FREYVEN	EJ ANTERIOR	10	10%	3,500.00	87.50	1,312.50	REGULAR	2,187.50
1.2.4.6.4	16-AIF-4147	MINI SPLIT AIRE ACONDICIONADO TIPO DE 1,5 TONELADAS PRIME	EJ ANTERIOR	10	10%	4,000.00	100.00	1,500.00	REGULAR	2,500.00
1.2.4.6.4	16-AIF-4106	MINI SPLIT AIRE ACONDICIONADO TIPO DE 1,5 TONELADAS PRIME	EJ ANTERIOR	10	10%	3,500.00	87.50	1,312.50	REGULAR	2,187.50
1.2.4.6.4	S/N	MINI SPLIT COLOR BLANCO	EJ ANTERIOR	10	10%	3,500.00	87.50	1,312.50	REGULAR	2,187.50
1.2.4.6.4	S/N	MINI SPLIT COLOR BLANCO	EJ ANTERIOR	10	10%	3,500.00	87.50	1,312.50	REGULAR	2,187.50
1.2.4.6.4		MINI SPLIT COLOR BLANCO 1 TONELADA	EJ ANTERIOR	10	10%	3,500.00	87.50	1,312.50	REGULAR	2,187.50
1.2.4.6.4		MINI SPLIT COLOR BLANCO 2 TONELADA MIRAGE	abr-19	10	10%	8,990.00	224.75	3,371.25	REGULAR	5,618.75
1.2.4.6.4	S/N	MINI SPLIT COLOR BLANCO 2 TONELADAS MIRAGE	EJ ANTERIOR	10	10%	4,500.00	112.50	1,687.50	REGULAR	2,812.50
1.2.4.6.4		MINI SPLIT COLOR BLANCO DE 2 TONELADAS MIRAGE	EJ ANTERIOR	10	10%	8,000.00	200.00	3,000.00	REGULAR	5,000.00
1.2.4.6.4		MINI SPLIT COLOR BLANCO DE 2 TONELADAS MIRAGE	EJ ANTERIOR	10	10%	8,000.00	200.00	3,000.00	REGULAR	5,000.00
1.2.4.6.4	18-SPP-134	MINI SPLIT COLOR BLANCO MARCA TEMPBLUE SERIE	EJ ANTERIOR	10	10%	3,500.00	87.50	1,312.50	REGULAR	2,187.50
1.2.4.6.4	S/N	MINI SPLIT COLOR BLANCO MIRAGE X MAX	EJ ANTERIOR	10	10%	3,500.00	87.50	1,312.50	REGULAR	2,187.50
1.2.4.6.4	S/N	MINI SPLIT COLOR BLANCO MIRAGE X2	EJ ANTERIOR	10	10%	3,500.00	87.50	1,312.50	REGULAR	2,187.50
1.2.4.6.4	S/N	MINI SPLIT COLOR BLANCO MIRAGE X2	EJ ANTERIOR	10	10%	3,500.00	87.50	1,312.50	REGULAR	2,187.50
1.2.4.6.4	S/N	MINI SPLIT COLOR BLANCO MIRAGE X2	EJ ANTERIOR	10	10%	3,500.00	87.50	1,312.50	REGULAR	2,187.50
1.2.4.6.4	S/N	MINI SPLIT COLOR BLANCO MIRAGE X2	EJ ANTERIOR	10	10%	3,500.00	87.50	1,312.50	REGULAR	2,187.50
1.2.4.6.4	S/N	MINI SPLIT COLOR BLANCO MIRAGE X2	EJ ANTERIOR	10	10%	3,500.00	87.50	1,312.50	REGULAR	2,187.50
1.2.4.6.4	14-ASC-924	MINI SPLIT DE 1 TON COLOR BLANCO AMERISTAR	EJ ANTERIOR	10	10%	3,500.00	87.50	1,312.50	REGULAR	2,187.50
1.2.4.6.4	16-AIF-4120	MINI SPLIT DE 1,5 TONELADAS PRIME	EJ ANTERIOR	10	10%	3,500.00	87.50	1,312.50	REGULAR	2,187.50
1.2.4.6.4	S/N	MINI SPLIT DE 2 TON COLOR BLANCO MIRAGE X2	EJ ANTERIOR	10	10%	4,000.00	100.00	1,500.00	REGULAR	2,500.00
1.2.4.6.4	15-AIF-4035	MINI SPLIT DE 2 TONELADAS TRANE	EJ ANTERIOR	10	10%	4,500.00	112.50	1,687.50	REGULAR	2,812.50
1.2.4.6.4	S/N	MINI SPLIT EN COLOR BLANCO TEMPEBLUE	EJ ANTERIOR	10	10%	4,000.00	100.00	1,500.00	REGULAR	2,500.00
1.2.4.6.4	15-ASC-990	MINI SPLIT EN COLOR BLANCO TRANE	EJ ANTERIOR	10	10%	3,500.00	87.50	1,312.50	REGULAR	2,187.50
1.2.4.6.4	16-AIF-4104	MINI SPLIT TRANE	EJ ANTERIOR	10	10%	3,500.00	87.50	1,312.50	REGULAR	2,187.50
1.2.4.6.4	S/N	MINI SPPLIT INVERTER COLOR BLANCO COMFORT STAR	EJ ANTERIOR	10	10%	3,500.00	87.50	1,312.50	REGULAR	2,187.50



Nombre del Ente Público
7. Reporte Analítico del Activo
AL 31 DE DICIEMBRE DE 2024



Cuenta Contable	Clave s/catálogo de bienes	Descripción del Activo	Fecha de Incorporación o Capitalización	Vida Útil	% de depreciación, deterioro o amortización anual	Valor de incorporación	Depreciación del período	Depreciación acumulada	Estado Físico del Bien	Valor neto en libros
1.2.4.6.4	S/N	MINI SPLIT INVERTER COLOR BLANCO MIRAGE MAGNUM	EJ ANTERIOR	10	10%	3,500.00	87.50	1,312.50	REGULAR	2,187.50
1.2.4.6.4	08-ASC--182	MINI SPLIT AIRE ACONDICIONADO CON CONTROL DE HUMEDAD	EJ ANTERIOR	10	10%	3,500.00	87.50	1,312.50	REGULAR	2,187.50
1.2.4.6.4	14-AIF--3645	MINI SPLIT AIRE ACONDICIONADO COLOR BLANCO DE 1 TONELADA	EJ ANTERIOR	10	10%	3,000.00	75.00	1,125.00	REGULAR	1,875.00
1.2.4.6.4	14-AIF--3644	MINI SPLIT AIRE ACONDICIONADO COLOR BLANCO TIPO	EJ ANTERIOR	10	10%	4,000.00	100.00	1,500.00	REGULAR	2,500.00
1.2.4.6.4		MINI SPLIT AIRE ACONDICIONADO TIPO DE 1.0 TON CO	EJ ANTERIOR	10	10%	3,500.00	87.50	1,312.50	REGULAR	2,187.50
1.2.4.6.4	12-SAM--181	MINI SPLIT AIRE ACONDICIONADO TIPO DE 1.0 TON CO	EJ ANTERIOR	10	10%	3,500.00	87.50	1,312.50	REGULAR	2,187.50
1.2.4.6.4	12-CRI--153	MINI SPLIT AIRE ACONDICIONADO TIPO DE 1.0 TON CO	EJ ANTERIOR	10	10%	3,500.00	87.50	1,312.50	REGULAR	2,187.50
1.2.4.6.4	12-CRI--154	MINI SPLIT AIRE ACONDICIONADO TIPO DE 1.0 TON CO	EJ ANTERIOR	10	10%	3,500.00	87.50	1,312.50	REGULAR	2,187.50
1.2.4.6.4	12-DIF--61	MINI SPLIT AIRE ACONDICIONADO TIPO DE 1.0 TON EN	EJ ANTERIOR	10	10%	3,500.00	87.50	1,312.50	REGULAR	2,187.50
1.2.4.6.4	12-ASC--712	MINI SPLIT AIRE ACONDICIONADO TIPO DE 1.5 TON	EJ ANTERIOR	10	10%	3,500.00	87.50	1,312.50	REGULAR	2,187.50
1.2.4.6.4	12-ASC--713	MINI SPLIT AIRE ACONDICIONADO TIPO DE 1.5 TON TR	EJ ANTERIOR	10	10%	3,500.00	87.50	1,312.50	REGULAR	2,187.50
1.2.4.6.4	11-DIF--57	MINI SPLIT AIRE ACONDICIONADO TIPO DE 2.0 TON	EJ ANTERIOR	10	10%	4,500.00	112.50	1,687.50	REGULAR	2,812.50
1.2.4.6.4	11-PYP--17	MINI SPLIT AIRE ACONDICIONADO TIPO DE 2.0 TON	EJ ANTERIOR	10	10%	4,500.00	112.50	1,687.50	REGULAR	2,812.50
1.2.4.6.4	11-PYP--35	MINI SPLIT AIRE ACONDICIONADO TIPO DE 2.0 TON	EJ ANTERIOR	10	10%	4,500.00	112.50	1,687.50	REGULAR	2,812.50
1.2.4.6.4	12-DIF--60	MINI SPLIT AIRE ACONDICIONADO TIPO DE 2.0 TON CO	EJ ANTERIOR	10	10%	4,500.00	112.50	1,687.50	REGULAR	2,812.50
1.2.4.6.4	18-SPP--132	MINI SPLIT AIRE ACONDICIONADO TIPO MIR	EJ ANTERIOR	10	10%	6,000.00	150.00	2,250.00	REGULAR	3,750.00
1.2.4.6.4	11-SPP--74	MINI SPLIT AIRE ACONDICIONADO TIPO DE 2.0 TON	EJ ANTERIOR	10	10%	8,000.00	200.00	3,000.00	REGULAR	5,000.00
1.2.4.6.4	11-SPP--73	MINI SPLIT AIRE ACONDICIONADO TIPO DE 2.0 TON	EJ ANTERIOR	10	10%	8,000.00	200.00	3,000.00	REGULAR	5,000.00
1.2.4.6.4	08-ASC--336	MINI SPLIT COLOR BLANCO 2 TONELADAS TRANE	EJ ANTERIOR	10	10%	10,000.00	250.00	3,750.00	REGULAR	6,250.00
1.2.4.6.4	15-AIF--3436	MINI SPLIT DE 1 TON. MIRAGE	EJ ANTERIOR	10	10%	3,500.00	87.50	1,312.50	REGULAR	2,187.50
1.2.4.6.4	15-AIF--3435	MINI SPLIT DE 1 TON. MIRAGE	EJ ANTERIOR	10	10%	3,500.00	87.50	1,312.50	REGULAR	2,187.50
1.2.4.6.4	11-AIF--3674	MINI SPLIT DE 1 TONELADA PRIME	EJ ANTERIOR	10	10%	3,500.00	87.50	1,312.50	REGULAR	2,187.50
1.2.4.6.4	15-AIF--3430	MINI SPLIT DE 1.5 TONELADA TRANE	EJ ANTERIOR	10	10%	4,000.00	100.00	1,500.00	REGULAR	2,500.00
1.2.4.6.4	13-AIF--2439	MINI SPLIT EN COLOR BLANCO TRANE	EJ ANTERIOR	10	10%	3,500.00	87.50	1,312.50	REGULAR	2,187.50
1.2.4.6.4	S/N	MINI SPLIT AIRE ACONDICIONADO TIPO DE 2 TON	EJ ANTERIOR	10	10%	4,500.00	112.50	1,687.50	REGULAR	2,812.50
1.2.4.6.4	S/N	MINI SPLIT COLOR BLANCO 1 TONELADA MIRAGE	EJ ANTERIOR	10	10%	3,500.00	87.50	1,312.50	REGULAR	2,187.50
1.2.4.6.4	S/N	MINISPLIT COLOR HUESO WESTINGHOUSE	EJ ANTERIOR	10	10%	3,500.00	87.50	1,312.50	REGULAR	2,187.50
1.2.4.6.4	S/N	MINISPLIT 1 TON CONVENCIONAL SOLO FRIQ 220V	EJ ANTERIOR	10	10%	3,500.00	87.50	1,312.50	REGULAR	2,187.50
1.2.4.6.4	12-SPC-347	MINISPLIT AIRE ACONDICIONADO MILDS	EJ ANTERIOR	10	10%	3,500.00	87.50	1,312.50	REGULAR	2,187.50
1.2.4.6.4	18-AIF--7106	MINISPLIT AIRE ACONDICIONADO MIRAGE	EJ ANTERIOR	10	10%	3,500.00	87.50	1,312.50	REGULAR	2,187.50
1.2.4.6.4	S/N	MINISPLIT AIRE ACONDICIONADO MIRAGE T	EJ ANTERIOR	10	10%	3,500.00	87.50	1,312.50	REGULAR	2,187.50



Nombre del Ente Público
7. Reporte Analítico del Activo
AL 31 DE DICIEMBRE DE 2024



Cuenta Contable	Clave s/catálogo de bienes	Descripción del Activo	Fecha de Incorporación o Capitalización	Vida Útil	% de depreciación, deterioro o amortización anual	Valor de incorporación	Depreciación del período	Depreciación acumulada	Estado Físico del Bien	Valor neto en libros
1.2.4.6.4	16-AIF-3878	MINISPLIT AIRE ACONDICIONADO LG	EJ ANTERIOR	10	10%	3,500.00	87.50	1,312.50	REGULAR	2,187.50
1.2.4.6.4	16-AIF-3879	MINISPLIT AIRE ACONDICIONADO MINISPLIT LG	EJ ANTERIOR	10	10%	3,500.00	87.50	1,312.50	REGULAR	2,187.50
1.2.4.6.4	14-ASC-915	MINISPLIT AIRE ACONDICIONADO TIPO 2 TO	EJ ANTERIOR	10	10%	4,000.00	100.00	1,500.00	REGULAR	2,500.00
1.2.4.6.4	15-ASC-991	MINISPLIT AIRE ACONDICIONADO TIPO DE 1 TON.	sep-15	10	10%	3,500.00	87.50	1,312.50	REGULAR	2,187.50
1.2.4.6.4	15-AIF-3722	MINISPLIT AIRE ACONDICIONADO TIPO DE 1 TON.	EJ ANTERIOR	10	10%	3,500.00	87.50	1,312.50	REGULAR	2,187.50
1.2.4.6.4	15-AIF-3548	MINISPLIT AIRE ACONDICIONADO TIPO DE 1 TON.	EJ ANTERIOR	10	10%	3,500.00	87.50	1,312.50	REGULAR	2,187.50
1.2.4.6.4	11-AIF-2388	MINISPLIT AIRE ACONDICIONADO TIPO DE 1	EJ ANTERIOR	10	10%	4,000.00	100.00	1,500.00	REGULAR	2,500.00
1.2.4.6.4	11-AIF-2389	MINISPLIT AIRE ACONDICIONADO TIPO DE 1.5 TON	EJ ANTERIOR	10	10%	4,000.00	100.00	1,500.00	REGULAR	2,500.00
1.2.4.6.4	08-SPA--105	MINISPLIT AIRE ACONDICIONADO TIPO DE 1.5 TON. C	EJ ANTERIOR	10	10%	4,000.00	100.00	1,500.00	REGULAR	2,500.00
1.2.4.6.4	08-SPA--106	MINISPLIT AIRE ACONDICIONADO TIPO DE 1.5 TON. C	EJ ANTERIOR	10	10%	4,000.00	100.00	1,500.00	REGULAR	2,500.00
1.2.4.6.4	S/N	MINISPLIT AUX	EJ ANTERIOR	10	10%	8,000.00	200.00	3,000.00	REGULAR	5,000.00
1.2.4.6.4	S/N	MINISPLIT AUX	EJ ANTERIOR	10	10%	8,000.00	200.00	3,000.00	REGULAR	5,000.00
1.2.4.6.4	12-SPC-326	MINISPLIT COLOR BLANCO	EJ ANTERIOR	10	10%	3,500.00	87.50	1,312.50	REGULAR	2,187.50
1.2.4.6.4	S/N	MINISPLIT COLOR BLANCO SES	EJ ANTERIOR	10	10%	8,000.00	200.00	3,000.00	REGULAR	5,000.00
1.2.4.6.4	S/N	MINISPLIT COLOR BLANCO 1.5 18000 BTU FRIGIDAIRE	EJ ANTERIOR	10	10%	4,000.00	100.00	1,500.00	REGULAR	2,500.00
1.2.4.6.4	17-SAD-530	MINISPLIT COLOR BLANCO 1.5 TONS. LENNOX	EJ ANTERIOR	10	10%	3,500.00	87.50	1,312.50	REGULAR	2,187.50
1.2.4.6.4	S/N	MINISPLIT COLOR BLANCO 2 TONELADAS PRIME	jul-19	10	10%	8,700.00	217.50	3,262.50	REGULAR	5,437.50
1.2.4.6.4		MINISPLIT COLOR BLANCO 2.5 TON WESTING	EJ ANTERIOR	10	10%	5,000.00	125.00	1,875.00	REGULAR	3,125.00
1.2.4.6.4	S/N	MINISPLIT COLOR BLANCO DE 1 TONELADA MIRAGE X2	EJ ANTERIOR	10	10%	3,500.00	87.50	1,312.50	REGULAR	2,187.50
1.2.4.6.4	S/N	MINISPLIT COLOR BLANCO DE 1 TONELADA PRIME	EJ ANTERIOR	10	10%	3,500.00	87.50	1,312.50	REGULAR	2,187.50
1.2.4.6.4	S/N	MINISPLIT COLOR BLANCO DE 1.5 TON MIRAGE X2	EJ ANTERIOR	10	10%	7,000.00	175.00	2,625.00	REGULAR	4,375.00
1.2.4.6.4	S/N	MINISPLIT COLOR BLANCO FRIDE	EJ ANTERIOR	10	10%	4,000.00	100.00	1,500.00	REGULAR	2,500.00
1.2.4.6.4	18-AIF-5111	MINISPLIT COLOR BLANCO FRIDE	EJ ANTERIOR	10	10%	4,000.00	100.00	1,500.00	REGULAR	2,500.00
1.2.4.6.4	18-AIF-5155	MINISPLIT COLOR BLANCO MIRAGE	EJ ANTERIOR	10	10%	3,500.00	87.50	1,312.50	REGULAR	2,187.50
1.2.4.6.4	18-AIF-5157	MINISPLIT COLOR BLANCO MIRAGE	EJ ANTERIOR	10	10%	3,500.00	87.50	1,312.50	REGULAR	2,187.50
1.2.4.6.4	12-SPC-291	MINISPLIT COLOR BLANCO MIRAGE	EJ ANTERIOR	10	10%	4,000.00	100.00	1,500.00	REGULAR	2,500.00
1.2.4.6.4	S/N	MINISPLIT COLOR BLANCO MIRAGE	EJ ANTERIOR	10	10%	3,500.00	87.50	1,312.50	REGULAR	2,187.50
1.2.4.6.4	12-SPC-353	MINISPLIT COLOR BLANCO MIRAGE ABSOLUT	EJ ANTERIOR	10	10%	3,500.00	87.50	1,312.50	REGULAR	2,187.50
1.2.4.6.4	S/N	MINISPLIT COLOR BLANCO PRIME	EJ ANTERIOR	10	10%	3,500.00	87.50	1,312.50	REGULAR	2,187.50



Nombre del Ente Público
7. Reporte Analítico del Activo
AL 31 DE DICIEMBRE DE 2024



Cuenta Contable	Clave s/catálogo de bienes	Descripción del Activo	Fecha de Incorporación o Capitalización	Vida Útil	% de depreciación, deterioro o amortización anual	Valor de incorporación	Depreciación del período	Depreciación acumulada	Estado Físico del Bien	Valor neto en libros
1.2.4.6.4	S/N	MINISPLIT COLOR BLANCO RPIME	EJ ANTERIOR	10	10%	4,000.00	100.00	1,500.00	REGULAR	2,500.00
1.2.4.6.4	12-AIF-1646	MINISPLIT CONFORTSTAR BLANCO	EJ ANTERIOR	10	10%	3,500.00	87.50	1,312.50	REGULAR	2,187.50
1.2.4.6.4	18-AIF-4299	MINISPLIT DE 1.5 TON MABE	EJ ANTERIOR	10	10%	3,500.00	87.50	1,312.50	REGULAR	2,187.50
1.2.4.6.4	18-AIF-5220	MINISPLIT DE 1.5 TONELADAS COLRO GRIS MABE	EJ ANTERIOR	10	10%	3,500.00	87.50	1,312.50	REGULAR	2,187.50
1.2.4.6.4		MINISPLIT EN COLOR BEIGE DE 1 TONELADA 220 V TRANE	dic-19	10	10%	6,032.00	150.80	2,262.00	REGULAR	3,770.00
1.2.4.6.4		MINISPLIT EN COLOR BLANCO DE 1 TONELADA MIRAGE	EJ ANTERIOR	10	10%	3,500.00	87.50	1,312.50	REGULAR	2,187.50
1.2.4.6.4		MINISPLIT EN COLOR BLANCO DE 1 TONELADA MIRAGE	EJ ANTERIOR	10	10%	3,500.00	87.50	1,312.50	REGULAR	2,187.50
1.2.4.6.4		MINISPLIT EN COLOR BLANCO DE 2 TONELADAS 220 V MIRAGE	dic-19	10	10%	11,716.00	292.90	4,393.50	REGULAR	7,322.50
1.2.4.6.4		MINISPLIT EN COLOR BLANCO DE 2 TONELADAS MIRAGE	abr-19	10	10%	8,990.00	224.75	3,371.25	REGULAR	5,618.75
1.2.4.6.4	18-ASC-1161	MINISPLIT FREYVEN	EJ ANTERIOR	10	10%	3,500.00	87.50	1,312.50	REGULAR	2,187.50
1.2.4.6.4	18-ASC-1162	MINISPLIT FREYVEN	EJ ANTERIOR	10	10%	3,500.00	87.50	1,312.50	REGULAR	2,187.50
1.2.4.6.4	18-AIF-5219	MINISPLIT MIRAGE	EJ ANTERIOR	10	10%	3,500.00	87.50	1,312.50	REGULAR	2,187.50
1.2.4.6.4	17-ASC-1158	MINISPLIT MIRAGE	EJ ANTERIOR	10	10%	3,500.00	87.50	1,312.50	REGULAR	2,187.50
1.2.4.6.4	18-AIF-4300	MINISPLIT MIRAGE 1 TONELADA	EJ ANTERIOR	10	10%	3,500.00	87.50	1,312.50	REGULAR	2,187.50
1.2.4.6.4	18-AIF-4286	MINISPLIT MIRAGE X2 DE 1 TON MIRAGE	EJ ANTERIOR	10	10%	3,500.00	87.50	1,312.50	REGULAR	2,187.50
1.2.4.6.4	18-AIF-4287	MINISPLIT MIRAGE X2 DE 1 TON MIRAGE	EJ ANTERIOR	10	10%	3,500.00	87.50	1,312.50	REGULAR	2,187.50
1.2.4.6.4		MINISPLIT WESTINGHOUSE	EJ ANTERIOR	10	10%	3,500.00	87.50	1,312.50	REGULAR	2,187.50
1.2.4.6.4	12-AIF-3206	MINISPLIT DE 1.5 TON EN COLOR BLANCO TRANE	EJ ANTERIOR	10	10%	3,500.00	87.50	1,312.50	REGULAR	2,187.50
1.2.4.6.4	16-AIF-3728	MINISPLIT 2 TONELADAS CON CALEFACCION AUX	EJ ANTERIOR	10	10%	4,500.00	112.50	1,687.50	REGULAR	2,812.50
1.2.4.6.4	12-AIF-3207	MINISPLIT DE 1.5 TON EN COLOR BLANCO TRANE	EJ ANTERIOR	10	10%	3,500.00	87.50	1,312.50	REGULAR	2,187.50
1.2.4.6.4	15-ASC-954	MINISPLIT DE 1.5 TON, SOLO FRIO AMERISTAR	EJ ANTERIOR	10	10%	3,500.00	87.50	1,312.50	REGULAR	2,187.50
1.2.4.6.4	13-AIF-3106	MINISPLIT DE 1.5 TONELADAS EN COLOR BLANCO TRANE	EJ ANTERIOR	10	10%	3,500.00	87.50	1,312.50	REGULAR	2,187.50
1.2.4.6.4	13-AIF-3107	MINISPLIT DE 1.5 TONELADAS EN COLOR BLANCO TRANE	EJ ANTERIOR	10	10%	3,500.00	87.50	1,312.50	REGULAR	2,187.50
1.2.4.6.4	15-ASC-956	MINISPLIT DE 2 TON, SOLO FRIO AMERISTAR	EJ ANTERIOR	10	10%	4,000.00	100.00	1,500.00	REGULAR	2,500.00
1.2.4.6.4	15-ASC-955	MINISPLIT DE 2 TON, SOLO FRIO AMERISTAR	EJ ANTERIOR	10	10%	4,000.00	100.00	1,500.00	REGULAR	2,500.00
1.2.4.6.4	16-AIF-3742	MINISPLIT DE 2 TONELADAS WESTINGHOUSE	EJ ANTERIOR	10	10%	4,500.00	112.50	1,687.50	REGULAR	2,812.50
1.2.4.6.4	13-AIF-3109	MINISPLIT DE 2.0 TONELADAS EN COLOR BLANCO TRANE	EJ ANTERIOR	10	10%	4,000.00	100.00	1,500.00	REGULAR	2,500.00
1.2.4.6.4	13-AIF-3111	MINISPLIT DE 2.0 TONELADAS EN COLOR BLANCO TRANE	EJ ANTERIOR	10	10%	4,000.00	100.00	1,500.00	REGULAR	2,500.00



Nombre del Ente Público
7. Reporte Analítico del Activo
AL 31 DE DICIEMBRE DE 2024



Cuenta Contable	Clave s/catalogo de bienes	Descripción del Activo	Fecha de Incorporación o Capitalización	Vida Útil	% de depreciación, deterioro o amortización anual	Valor de incorporación	Depreciación del período	Depreciación acumulada	Estado Físico del Bien	Valor neto en libros
1.2.4.6.4	13-AIF--3112	MINISPLIT DE 2.0 TONELADAS EN COLOR BLANCO TRANE	EJ ANTERIOR	10	10%	4,000.00	100.00	1,500.00	REGULAR	2,500.00
1.2.4.6.4	13-AIF--3110	MINISPLIT DE 2.0TONELADAS EN COLOR BLANCO TRANE	EJ ANTERIOR	10	10%	4,000.00	100.00	1,500.00	REGULAR	2,500.00
1.2.4.6.4	11-CRI--251	MINISPLIT DE 2.5 TON EN COLOR BLANCO TRANE	EJ ANTERIOR	10	10%	5,000.00	125.00	1,875.00	REGULAR	3,125.00
1.2.4.6.4	13-AIF--2994	MINISPLIT EN COLOR BLANCO PRIME	EJ ANTERIOR	10	10%	3,500.00	87.50	1,312.50	REGULAR	2,187.50
1.2.4.6.4	12-SAD--428	MINISPLIT EN COLOR BLANCO DE 1.5 TON TRANE	EJ ANTERIOR	10	10%	3,500.00	87.50	1,312.50	REGULAR	2,187.50
1.2.4.6.4	12-SAD--427	MINISPLIT EN COLOR BLANCO DE 2.5 TON TRANE	EJ ANTERIOR	10	10%	4,500.00	112.50	1,687.50	REGULAR	2,812.50
1.2.4.6.4	13-AIF--3039	MINISPLIT EN COLOR CREMA DE 1 TONELADA AUX	EJ ANTERIOR	10	10%	3,500.00	87.50	1,312.50	REGULAR	2,187.50
1.2.4.6.4	13-AIF--3108	MINISPLTI DE 2.0 TONELADAS COLOR BLANCO TRANE	EJ ANTERIOR	10	10%	4,000.00	100.00	1,500.00	REGULAR	2,500.00
1.2.4.6.4	S/N	REFRIGERADOR COLOR CREMA ACROS	EJ ANTERIOR	10	10%	6,000.00	150.00	2,250.00	REGULAR	3,750.00
1.2.4.6.4	S/N	REFRIGERADOR COLOR GRIS CROMADO MABE	EJ ANTERIOR	10	10%	6,500.00	162.50	2,437.50	REGULAR	4,062.50
1.2.4.6.4		REFRIGERADOR 1 PUERTA DE CRISTAL CRIOTEC	EJ ANTERIOR	10	10%	13,000.00	325.00	4,875.00	REGULAR	8,125.00
1.2.4.6.4	S/N	REFRIGERADOR COLOR GRIS ACERO DE 3 PUERTAS CAPACIDAD 722 DECIMETROS CUBICOS SAMSUNG	EJ ANTERIOR	10	10%	12,000.00	300.00	4,500.00	REGULAR	7,500.00
1.2.4.6.4	S/N	REFRIGERADOR COLOR GRIS ACERO SAMSUNG	EJ ANTERIOR	10	10%	6,000.00	150.00	2,250.00	REGULAR	3,750.00
1.2.4.6.4	12-SPC-337	REFRIGERADOR COLOR GRIS DE 2 PUERTAS	EJ ANTERIOR	10	10%	6,000.00	150.00	2,250.00	REGULAR	3,750.00
1.2.4.6.4	S/N	REFRIGERADOR COLOR GRIS DE 2 PUERTAS RME1436X	EJ ANTERIOR	10	10%	5,000.00	125.00	1,875.00	REGULAR	3,125.00
1.2.4.6.4	14-AIF--3473	REFRIGERADOR COLOR GRIS PLATA MABE	EJ ANTERIOR	10	10%	6,000.00	150.00	2,250.00	REGULAR	3,750.00
1.2.4.6.4	18-AIF--7134	REFRIGERADOR COLOR PLATA MABE	EJ ANTERIOR	10	10%	6,000.00	150.00	2,250.00	REGULAR	3,750.00
1.2.4.6.4	16-AIF--4073	REFRIGERADOR COLOR PLATA MABE	EJ ANTERIOR	10	10%	5,000.00	125.00	1,875.00	REGULAR	3,125.00
1.2.4.6.4	16-SPA--1306	REFRIGERADOR CON 2 PUERTAS MABE	EJ ANTERIOR	10	10%	6,000.00	150.00	2,250.00	REGULAR	3,750.00
1.2.4.6.4	14-ASC--926	REFRIGERADOR DE DOS PUERTAS COLOR GRIS WHIRPOOL	EJ ANTERIOR	10	10%	6,000.00	150.00	2,250.00	REGULAR	3,750.00
1.2.4.6.4		REFRIGERADOR FRIZZER TIPO MOSTRADOR DE ACERO CROMADO CRIOTEC	EJ ANTERIOR	10	10%	28,000.00	700.00	10,500.00	REGULAR	17,500.00
1.2.4.6.4	08-AIF--948	REFRIGERADOR MABE	EJ ANTERIOR	10	10%	5,000.00	125.00	1,875.00	REGULAR	3,125.00
1.2.4.6.4	S/N	REFRIGERADOR METALICO 2 PUERTAS WHIRPOOL	EJ ANTERIOR	10	10%	7,000.00	175.00	2,625.00	REGULAR	4,375.00
1.2.4.6.4	14-AIF--3333	REFRIGERADOR 14 PIES CON JABADEROS Y PUERTA L GRIM, PARRILLAS DE CRISTAL TEMPLADO, CAMION CON TABLA DE CRISTAL Y PUERTA DE CRISTAL	EJ ANTERIOR	10	10%	6,500.00	162.50	2,437.50	REGULAR	4,062.50
1.2.4.6.4	16-SPA--1201	REFRIGERADOR COLOR GRIS WHIRPOOL	EJ ANTERIOR	10	10%	6,000.00	150.00	2,250.00	REGULAR	3,750.00



Nombre del Ente Público
7. Reporte Analítico del Activo
AL 31 DE DICIEMBRE DE 2024



Cuenta Contable	Clave s/catálogo de bienes	Descripción del Activo	Fecha de Incorporación o Capitalización	Vida Útil	% de depreciación, deterioro o amortización anual	Valor de Incorporación	Depreciación del período	Depreciación acumulada	Estado Físico del Bien	Valor neto en libros
1.2.4.6.4	08-AIF--1015	REFRIGERADOR DE 12 PIES, COLOR BLANCO, SIN ESCARCHA, EN COCINA LG	EJ ANTERIOR	10	10%	5,000.00	125.00	1,875.00	REGULAR	3,125.00
1.2.4.6.4	08-AIF--1345	REFRIGERADOR DE 14 PIES, COLOR BLANCO MABE	EJ ANTERIOR	10	10%	6,500.00	162.50	2,437.50	REGULAR	4,062.50
1.2.4.6.4	15-AIF--3713	REFRIGERADOR DE 2 PUERTAS 18" WHIRPOOL	EJ ANTERIOR	10	10%	7,000.00	175.00	2,625.00	REGULAR	4,375.00
1.2.4.6.4	12-AIF--2416	REFRIGERADOR DE 2 PUERTAS EN COLOR BLANCO SAMSUNG	EJ ANTERIOR	10	10%	5,500.00	137.50	2,062.50	REGULAR	3,437.50
1.2.4.6.4	08-SPA--1206	REFRIGERADOR DE DOS PUERTAS TWIST AIR	EJ ANTERIOR	10	10%	5,500.00	137.50	2,062.50	REGULAR	3,437.50
1.2.4.6.4	08-ASC--45	REFRIGERADOR DE DOS PUERTAS, COLOR BLANCO DAEWOO	EJ ANTERIOR	10	10%	4,000.00	100.00	1,500.00	REGULAR	2,500.00
1.2.4.6.4	08-ASC--54	REFRIGERADOR DE DOS PUERTAS, COLOR GRIS SAMSUNG	EJ ANTERIOR	10	10%	4,000.00	100.00	1,500.00	REGULAR	2,500.00
1.2.4.6.4	08-AIF--1658	REFRIGERADOR EN COLOR GRIS DE 12 PIES SAMSUNG	EJ ANTERIOR	10	10%	5,000.00	125.00	1,875.00	REGULAR	3,125.00
1.2.4.6.4	14-SPA--267	REFRIGERADOR EXHIBIDOR VERTICAL 18 PIES TORREY	EJ ANTERIOR	10	10%	12,000.00	300.00	4,500.00	REGULAR	7,500.00
1.2.4.6.4	08-AIF--1289	REFRIGERADOR GRANDE DE DOS PUERTAS COLOR ALMENDRA MABE	EJ ANTERIOR	10	10%	6,000.00	150.00	2,250.00	REGULAR	3,750.00
1.2.4.6.4	13-SAM--228	REFRIGERADOR INDUSTRIAL DE 2 PUERTAS DE VIDRIO TORREY	EJ ANTERIOR	10	10%	6,000.00	150.00	2,250.00	REGULAR	3,750.00
1.2.4.6.4	13-AIF--2928	REFRIGERADOR INDUSTRIAL DE 2 PUERTAS DE VIDRIO EN COLOR BLANCO TORREY	EJ ANTERIOR	10	10%	8,000.00	200.00	3,000.00	REGULAR	5,000.00
1.2.4.6.4	16-SPA--1404	REFRIGERADOR VERTICAL 3 PUERTAS VINO 20	EJ ANTERIOR	10	10%	15,000.00	375.00	5,625.00	REGULAR	9,375.00
1.2.4.6.4	S/N	MINI SPLIT MARCA FRIGIDAIRE AIRE ACONDICIONADO 1 TONELADA 220V COLOR	jun-19	10	10%	4,205.00	105.13	1,576.88	REGULAR	2,628.13
1.2.4.6.4	18-DSM--1714	MINI SPLIT 2 TON	EJ ANTERIOR	10	10%	4,500.00	112.50	1,687.50	REGULAR	2,812.50
1.2.4.6.4	12-SPP--25	MINI SPLIT AIRE ACONDICIONADO 1.5 TON COMOLOR BLANCO	EJ ANTERIOR	10	10%	4,000.00	100.00	1,500.00	REGULAR	2,500.00
1.2.4.6.4	S/N	MINI SPLIT AIRE ACONDICIONADO DE 2 TONELADAS 220 V SOLO FRIO	EJ ANTERIOR	10	10%	7,000.00	175.00	2,625.00	REGULAR	4,375.00
1.2.4.6.4	08-DSM--328	AIRE ACONDICIONADO COLOR GRIS DE 2 TON	EJ ANTERIOR	10	10%	4,500.00	112.50	1,687.50	REGULAR	2,812.50
1.2.4.6.4	S/N	MINI SPLIT MARCA FRIGIDAIRE AIRE ACONDICIONADO DE 1 TONELADA 220 V	jul-19	10	10%	8,770.00	219.25	3,288.75	REGULAR	5,481.25
1.2.4.6.4	S/N	MINI SPLIT MARCA FRIGIDAIRE AIRE ACONDICIONADO DE 1 TONELADA 220 V	jul-19	10	10%	8,770.00	219.25	3,288.75	REGULAR	5,481.25
1.2.4.6.4	S/N	MINI SPLIT TRAIKEN 2 TON 220V STD S/F R410 MOD EVAP: PMTCS242A SERIE	jun-19	10	10%	9,944.05	248.60	3,729.02	REGULAR	6,215.03
1.2.4.6.4	S/N	MINI SPLIT TRAIKEN 2 TON 220V STD S/F R410 MOD EVAP: PMTCS242A SERIE	jun-19	10	10%	9,944.05	248.60	3,729.02	REGULAR	6,215.03
1.2.4.6.4	S/N	MINI SPLIT MARCA FRIGIDAIRE AIRE ACONDICIONADO DE 1 TONELADA 220 V SOLO FRIO	jul-19	10	10%	8,770.00	219.25	3,288.75	REGULAR	5,481.25
1.2.4.6.4	15-DSM--1398	MINI SPLIT	EJ ANTERIOR	10	10%	3,500.00	87.50	1,312.50	REGULAR	2,187.50
1.2.4.6.4	09-DSM--583	MINI SPLIT (SIN TAPA FRONTAL Y SIN TABLERO DIGITAL)	EJ ANTERIOR	10	10%	3,500.00	87.50	1,312.50	REGULAR	2,187.50
1.2.4.6.4	09-DSM--4	MINI SPLIT	EJ ANTERIOR	10	10%	3,500.00	87.50	1,312.50	REGULAR	2,187.50



Nombre del Ente Público
7. Reporte Analítico del Activo
AL 31 DE DICIEMBRE DE 2024



Cuenta Contable	Clave s/catálogo de bienes	Descripción del Activo	Fecha de Incorporación o Capitalización	Vida Útil	% de depreciación, deterioro o amortización anual	Valor de Incorporación	Depreciación del período	Depreciación acumulada	Estado Físico del Bien	Valor neto en libros
1.2.4.6.4	08-DSM--312	MINI SPLIT	EJ ANTERIOR	10	10%	3,500.00	87.50	1,312.50	REGULAR	2,187.50
1.2.4.6.4	08-DSM--319	MINI SPLIT COLOR BEIGE CON CONTROL REMOTO	EJ ANTERIOR	10	10%	3,500.00	87.50	1,312.50	REGULAR	2,187.50
1.2.4.6.4	09-DSM--512	MINI SPLIT COLOR BLANCO	EJ ANTERIOR	10	10%	3,500.00	87.50	1,312.50	REGULAR	2,187.50
1.2.4.6.4	09-DSM--876	MINI SPLIT COLOR BLANCO CON CONTROL	EJ ANTERIOR	10	10%	3,500.00	87.50	1,312.50	REGULAR	2,187.50
1.2.4.6.4	15-DSM--1254	MINI SPLIT DE 1 TONELADA	EJ ANTERIOR	10	10%	3,500.00	87.50	1,312.50	REGULAR	2,187.50
1.2.4.6.4	15-DSM--1253	MINI SPLIT DE 1 TONELADA	EJ ANTERIOR	10	10%	3,500.00	87.50	1,312.50	REGULAR	2,187.50
1.2.4.6.4	S/N	MANEJADORA DE AIRE 5 TON RES 60K 208/230V CARRIER 1618F07859, AIRE ACONDICIONADO TIPO DE 1 TONELADA	EJ ANTERIOR	10	10%	12,000.00	300.00	4,500.00	REGULAR	7,500.00
1.2.4.6.4	S/N	MINISPLIT MARCA PRIME 220 V SOLO FRIO	jun-19	10	10%	4,205.00	105.13	1,576.88	REGULAR	2,628.13
1.2.4.6.4	08-DSM--986	MINISPLIT AIRE ACONDICIONADO DE 1.5 TON	EJ ANTERIOR	10	10%	4,000.00	100.00	1,500.00	REGULAR	2,500.00
1.2.4.6.4	18-DSM--1729	MINISPLIT DE 2 TON	EJ ANTERIOR	10	10%	4,500.00	112.50	1,687.50	REGULAR	2,812.50
1.2.4.6.4	09-DSM--587	MINI SPLIT CON CONTROL REMOTO	EJ ANTERIOR	10	10%	3,500.00	87.50	1,312.50	REGULAR	2,187.50
1.2.4.6.4	09-DSM--1194	MINISPLIT EN COLOR BLANCO	EJ ANTERIOR	10	10%	3,500.00	87.50	1,312.50	REGULAR	2,187.50
1.2.4.6.4	14-ASC-916	REFRIGERADOR 2 PUERTAS COLOR PLATA	EJ ANTERIOR	10	10%	3,800.00	95.00	1,425.00	REGULAR	2,375.00
1.2.4.6.4		MINISPLIT PRIME 1.5 TON EMPRC183A-11	jun-22	10	10%	10,975.92	274.40	2,469.58	REGULAR	8,506.34
1.2.4.6.4		MINISPLIT PRIME 2.0 TON EMPRC242-E2	jun-22	10	10%	5,160.00	129.00	1,161.00	REGULAR	3,999.00
1.2.4.6.4		SEER SOLO FRIO 220V R410A	jun-22	10	10%	5,160.00	129.00	1,161.00	REGULAR	3,999.00
1.2.4.6.4		11.9 SEER SOLO FRIO 220V	06/06/2022	10	10%	5,160.00	129.00	1,161.00	REGULAR	3,999.00
1.2.4.6.4		11.9 SEER SOLO FRIO 220V R410	23/08/2022	10	10%	5,157.37	128.93	1,074.45	REGULAR	4,082.92
1.2.4.6.4		11.9 SEER SOLO FRIO 220V R410	23/08/2022	10	10%	5,157.37	128.93	1,074.45	REGULAR	4,082.92
1.2.4.6.4		11.9 SEER SOLO FRIO 220V	23/08/2022	10	10%	11,000.00	275.00	2,291.67	REGULAR	8,708.33
1.2.4.6.4		SEER SOLO FRIO 220V R410A	26/08/2022	10	10%	8,340.00	208.50	1,737.50	REGULAR	6,602.50
1.2.4.6.4		SEER SOLO FRIO 220V R410A	26/08/2022	10	10%	8,340.00	208.50	1,737.50	REGULAR	6,602.50
1.2.4.6.4		SEER SOLO FRIO 220V R410A	26/08/2022	10	10%	8,340.00	208.50	1,737.50	REGULAR	6,602.50
1.2.4.6.4		SEER SOLO FRIO 220V R410A	26/08/2022	10	10%	8,340.00	208.50	1,737.50	REGULAR	6,602.50
1.2.4.6.4		MINISPLIT FREYVEN 1.5 TON 53FVC183A-11	26/08/2022	10	10%	8,340.00	208.50	1,737.50	REGULAR	6,602.50
1.2.4.6.4		SEER SOLO FRIO 220V R410A	26/08/2022	10	10%	8,340.00	208.50	1,737.50	REGULAR	6,602.50
1.2.4.6.4		MINISPLIT PRIME 2.0 TON EMPRC242-E2	12/09/2022	10	10%	11,114.01	277.85	2,222.80	REGULAR	8,891.21
1.2.4.6.4		11.9 SEER SOLO FRIO 220 V R410A	10/02/2023	10	10%	2,900.00	72.50	459.17	REGULAR	2,440.83
1.2.4.6.4		AIRE ACONDICIONADO TIPO MINISPLIT 1 TON. 220 VTS DE USO PARA OFICINA EN CRI	10/02/2023	10	10%	2,900.00	72.50	459.17	REGULAR	2,440.83
1.2.4.6.4		MINISPLIT PRIME 1.5 TON EMPRC182-K/E2	24/05/2023	10	10%	7,240.00	181.00	965.33	REGULAR	6,274.67
1.2.4.6.4		12 SEER SOLO FRIO 220V R410A	24/05/2023	10	10%	7,240.00	181.00	965.33	REGULAR	6,274.67
1.2.4.6.4		AIRE ACONDICIONADO DE 2 TON	06/06/2023	10	10%	6,612.00	165.30	826.50	REGULAR	5,785.50
1.2.4.6.4		MINISPLIT FREYVEN 1.0 TON 53FVC121A/B	14/06/2023	10	10%	4,800.00	120.00	600.00	REGULAR	4,200.00
1.2.4.6.4		11 SEER SOLO FRIO 110 V R410A	14/06/2023	10	10%	4,800.00	120.00	600.00	REGULAR	4,200.00
1.2.4.6.4		MINISPLIT FREYVEN 2.0 TON	28/06/2023	10	10%	9,769.72	244.24	1,221.22	REGULAR	8,548.51
1.2.4.6.4		53FVC243A11SEER SOLO FRIO 220 V R410A	28/06/2023	10	10%	9,769.72	244.24	1,221.22	REGULAR	8,548.51



Nombre del Ente Público
7. Reporte Analítico del Activo
AL 31 DE DICIEMBRE DE 2024



Cuenta Contable	Clave s/catálogo de bienes	Descripción del Activo	Fecha de Incorporación o Capitalización	Vida Útil	% de depreciación, deterioro o amortización anual	Valor de Incorporación	Depreciación del período	Depreciación acumulada	Estado Físico del Bien	Valor neto en libros
1.2.4.6.4		MINISPLIT FREYVEN 2.0 TON 53FVC243A11SEER SOLO FRIO 220 V R410A	jun-23	10	10%	9,769.72	244.24	1,221.22	REGULAR	8,548.51
1.2.4.6.4		12267 MINISPLIT MIDEA 1.0 TON MAS12C2AGO 11.5 SEER SOLO FRÍO 220 V	jul-23	10	10%	4,800.00	120.00	560.00	REGULAR	4,240.00
1.2.4.6.4		7141 TERMOSTATO W.R. DIGITAL 6255-1F78 151 PROG 5+2	jul-23	10	10%	1,008.03	25.20	117.60	REGULAR	890.43
1.2.4.6.4		AIRE ACONDICIONADO TIPO MINISPLIT DE 1.5 TON 220 VTS FREYVEN	ago-23	10	10%	6,960.00	174.00	754.00	REGULAR	6,206.00
1.2.4.6.4		AIRE ACONDICIONADO TIPO MINISPLIT DE 1.5 TON 220 VTS MARCA FRIKO	sep-23	10	10%	6,960.00	174.00	696.00	REGULAR	6,264.00
1.2.4.6.4		AIRE ACONDICIONADO TIPO MINISPLIT DE 1.5 TON 220 VTS MARCA FRIKO	sep-23	10	10%	6,960.00	174.00	696.00	REGULAR	6,264.00
1.2.4.6.4		12422 MINISPLIT FRIKO 2.0 TON SOLO FRIO 220V R410A	ago-23	10	10%	9,235.28	230.88	1,000.49	REGULAR	8,234.79
1.2.4.6.4		12422 MINISPLIT FRIKO 2.0 TON SOLO FRIO 220V R410A	sep-23	10	10%	6,918.31	172.96	691.83	REGULAR	6,226.48
1.2.4.6.4	24-03-06-0159	SUMINISTRO AIRE ACONDICIONADO MINI SPLIT DE 2 TON PRIME 220 VELATORIO	abr-24	10	10%	12,180.00	304.50	507.50	REGULAR	11,672.50
1.2.4.6.4	24-03-06-0160	SUMINISTRO AIRE ACONDICIONADO MINI SPLIT DE 2 TON PRIME 220 VELATORIO	abr-24	10	10%	12,180.00	304.50	507.50	REGULAR	11,672.50
1.2.4.6.4	24-03-06-0087	SUMINISTRO AIRE ACONDICIONADO MINI SPLIT DE 1 TON PRIME 220 AREA SAIT	abr-24	10	10%	7,192.00	179.80	299.67	REGULAR	6,892.33
1.2.4.6.4		CONGELADOR AREA DE COMEDOR	nov-24	10	10%	5,990.00	-	-	NUEVO	5,990.00
1.2.4.6.6		TRANSFORMADOR	ago-22	10	10%	157,760.00	3,944.00	32,866.67	REGULAR	124,893.33
1.2.4.6.6		TRANSFORMADOR	sep-22	10	10%	190,240.00	4,756.00	38,048.00	REGULAR	152,192.00
1.2.4.6.6		TRANSFORMADOR	oct-22	10	10%	147,552.00	3,688.80	28,280.80	REGULAR	119,271.20
1.2.4.6.7	S/N	PODADORA DE MOTOR DE GASOLINA COLOR NEGRO HONDA	EJ ANTERIOR	10	10%	4,500.00	112.50	1,687.50	REGULAR	2,812.50
1.2.4.6.7		LAVADORA MAYTAG C SUP 20K 7MMVWC416	EJ ANTERIOR	10	10%	15,000.00	375.00	5,625.00	REGULAR	9,375.00
1.2.4.6.7	S/N	SECADORA GAS 19 KG	ene-19	10	10%	12,023.00	300.58	4,508.63	REGULAR	7,514.38
1.2.4.6.7		SECADORA MAYTAG GAS 19KG 7MMGDC300	EJ ANTERIOR	10	10%	14,000.00	350.00	5,250.00	REGULAR	8,750.00
1.2.4.6.7		SUMINISTRO, INSTALACION Y PUESTA EN MARCHA DE GENERADOR ELECTRIC	EJ ANTERIOR	10	10%	463,592.00	11,589.80	173,847.00	REGULAR	289,745.00
1.2.4.6.7	S/N	BATIDORA COLOR BLANCO KITCHED	EJ ANTERIOR	10	10%	3,000.00	75.00	1,125.00	REGULAR	1,875.00
1.2.4.6.7	13-SAM-233	BATIDORA INDUSTRIAL EN COLOR ACERO IN OXIDABLE BLAZER	EJ ANTERIOR	10	10%	3,000.00	75.00	1,125.00	REGULAR	1,875.00
1.2.4.6.7	13-SAM-231	BATIDORA INDUSTRIAL EN COLOR BLANCO BLAZER	EJ ANTERIOR	10	10%	3,000.00	75.00	1,125.00	REGULAR	1,875.00
1.2.4.6.7	18-AIF-7133	ESTUFA COLOR NEGRO 6 HORNILLAS WHIRLPOOL	EJ ANTERIOR	10	10%	4,500.00	112.50	1,687.50	REGULAR	2,812.50
1.2.4.6.7	18-SAM-414	ESTUFA COLOR NEGRO 6 QUEMADORES MABE	EJ ANTERIOR	10	10%	5,000.00	125.00	1,875.00	REGULAR	3,125.00
1.2.4.6.7	18-AIF-7031	ESTUFA DE ACERO INOXIDABLE 6 PARRILLAS Y COMAL	EJ ANTERIOR	10	10%	5,500.00	137.50	2,062.50	REGULAR	3,437.50
1.2.4.6.7	S/N	ESTUFA DE METAL COLOR GRIS NUEVA CON 3 HORNILLAS	EJ ANTERIOR	10	10%	3,500.00	87.50	1,312.50	REGULAR	2,187.50
1.2.4.6.7	S/N	ESTUFA MARCA MABE DE 6 QUEMADORES CON HORNO EN COLOR NEGRO MABE	EJ ANTERIOR	10	10%	3,500.00	87.50	1,312.50	REGULAR	2,187.50
1.2.4.6.7	S/N	ESTUFA NUEVA EMPACADA MABE	EJ ANTERIOR	10	10%	6,000.00	150.00	2,250.00	REGULAR	3,750.00



Nombre del Ente Público
7. Reporte Analítico del Activo
AL 31 DE DICIEMBRE DE 2024



Cuenta Contable	Clave s/catálogo de bienes	Descripción del Activo	Fecha de Incorporación o Capitalización	Vida Útil	% de depreciación, deterioro o amortización anual	Valor de Incorporación	Depreciación del período	Depreciación acumulada	Estado Físico del Bien	Valor neto en libros
1.2.4.6.7	18-ASC-1182	ESTUFA MABE	EJ ANTERIOR	10	10%	4,500.00	112.50	1,687.50	REGULAR	2,812.50
1.2.4.6.7	14-AIF-3301	ESTUFA CUBIERTA SELLADA DE ACERO INOXIDABLE, 4 QUEMADORES ESTANDAR Y 2 JUM	EJ ANTERIOR	10	10%	4,000.00	100.00	1,500.00	REGULAR	2,500.00
1.2.4.6.7	16-AIF-4124	HORLEADORA BLANCA BROTHER	EJ ANTERIOR	10	10%	7,000.00	175.00	2,625.00	REGULAR	4,375.00
1.2.4.6.7	16-SPA-1279	HORNO DE GAVETA CON CAPACIDAD PARA 4 CHAROLAS	EJ ANTERIOR	10	10%	9,000.00	225.00	3,375.00	REGULAR	5,625.00
1.2.4.6.7	13-AIF-2926	HORNO DE GAS DE ACERO INOXIDABLE DE 60 CM	EJ ANTERIOR	10	10%	7,000.00	175.00	2,625.00	REGULAR	4,375.00
1.2.4.6.7	16-AIF-3757	HORNO INDUSTRIAL CON 2 GABETAS	EJ ANTERIOR	10	10%	4,500.00	112.50	1,687.50	REGULAR	2,812.50
1.2.4.6.7	13-SAM-351	HORNO INDUSTRIAL DE 10 CHAROLAS EN COLUMPIO	EJ ANTERIOR	10	10%	12,000.00	300.00	4,500.00	REGULAR	7,500.00
1.2.4.6.7	13-SAM-342	HORNO INDUSTRIAL DE 2 PUERTAS EN COLOR ROJO	EJ ANTERIOR	10	10%	4,500.00	112.50	1,687.50	REGULAR	2,812.50
1.2.4.6.7	13-SAM-343	HORNO INDUSTRIAL EN COLOR VERDE CON 2 PUERTAS TAMAÑO CHICO	EJ ANTERIOR	10	10%	12,000.00	300.00	4,500.00	REGULAR	7,500.00
1.2.4.6.7	S/N	LAVADORA COLOR BLANCO CAP. 15 KG WHIRPOOL	EJ ANTERIOR	10	10%	3,500.00	87.50	1,312.50	REGULAR	2,187.50
1.2.4.6.7	S/N	LAVADORA COLOR GRIS CAP. 21 KG MABE	EJ ANTERIOR	10	10%	6,000.00	150.00	2,250.00	REGULAR	3,750.00
1.2.4.6.7	16-AIF-3738	LICUADORA INDUSTRIAL JR	EJ ANTERIOR	10	10%	3,500.00	87.50	1,312.50	REGULAR	2,187.50
1.2.4.6.7	S/N	LICUADORA INDUSTRIAL JR	EJ ANTERIOR	10	10%	3,500.00	87.50	1,312.50	REGULAR	2,187.50
1.2.4.6.7	13-AIF-2543	LICUADORA INDUSTRIAL CAP. 3 LITROS ACERO 1 HORNO DE MARCA TARGA TARGA	EJ ANTERIOR	10	10%	5,500.00	137.50	2,062.50	REGULAR	3,437.50
1.2.4.6.7	11-AIF-407	MAQUINA DE COSER PORTATIL BROTHER	EJ ANTERIOR	10	10%	3,500.00	87.50	1,312.50	REGULAR	2,187.50
1.2.4.6.7	S/N	MAQUINA DE COSER PORTATIL COLOR BLANCO JANOME	EJ ANTERIOR	10	10%	3,500.00	87.50	1,312.50	REGULAR	2,187.50
1.2.4.6.7	16-AIF-4092	MAQUINA PARA HACER TORTILLAS TECNOLÓGICA MAIZ CON MOLINO PARA MASA	EJ ANTERIOR	10	10%	80,000.00	2,000.00	30,000.00	REGULAR	50,000.00
1.2.4.6.7	11-AIF-2350	MAQUINA COLOR NEGRA DE COSTURA RECTA MARSHALL	EJ ANTERIOR	10	10%	3,500.00	87.50	1,312.50	REGULAR	2,187.50
1.2.4.6.7	15-SAM-330	MAQUINA DE COSER INDUSTRIAL BROTHER	EJ ANTERIOR	10	10%	15,000.00	375.00	5,625.00	REGULAR	9,375.00
1.2.4.6.7	13-AIF-3665	MAQUINA DE COSER AUTOMATICA CON 25 FUNCIONES 10 PUNTADAS INTEGRADAS COLOR	EJ ANTERIOR	10	10%	3,500.00	87.50	1,312.50	REGULAR	2,187.50
1.2.4.6.7	11-AIF-408	MAQUINA DE COSER AUTOMATICA CON 25 FUNCIONES 10 PUNTAS INTEGRADAS COLOR	EJ ANTERIOR	10	10%	3,500.00	87.50	1,312.50	REGULAR	2,187.50
1.2.4.6.7	11-AIF-409	MAQUINA DE COSER AUTOMATICA CON 25 FUNCIONES 10 PUNTAS INTEGRADAS COLOR	EJ ANTERIOR	10	10%	3,500.00	87.50	1,312.50	REGULAR	2,187.50
1.2.4.6.7	11-AIF-410	MAQUINA DE COSER AUTOMATICA CON 25 FUNCIONES 10 PUNTAS INTEGRADAS COLOR	EJ ANTERIOR	10	10%	3,500.00	87.50	1,312.50	REGULAR	2,187.50
1.2.4.6.7	15-AIF-413	MAQUINA DE COSER AUTOMATICA CON 25 FUNCIONES 10 PUNTAS INTEGRADAS COLOR	EJ ANTERIOR	10	10%	3,500.00	87.50	1,312.50	REGULAR	2,187.50
1.2.4.6.7	15-AIF-414	MAQUINA DE COSER AUTOMATICA CON 25 FUNCIONES 10 PUNTAS INTEGRADAS COLOR	EJ ANTERIOR	10	10%	3,500.00	87.50	1,312.50	REGULAR	2,187.50
1.2.4.6.7	11-AIF-411	MAQUINA DE COSER AUTOMATICA CON 25 FUNCIONES 10 PUNTAS INTEGRADAS COLOR	EJ ANTERIOR	10	10%	3,500.00	87.50	1,312.50	REGULAR	2,187.50
1.2.4.6.7	11-AIF-412	MAQUINA DE COSER AUTOMATICA CON 25 FUNCIONES 10 PUNTAS INTEGRADAS COLOR	EJ ANTERIOR	10	10%	3,500.00	87.50	1,312.50	REGULAR	2,187.50
1.2.4.6.7	13-AIF-3255	MAQUINA DE COSER AUTOMATICA VARIAS FUNCIONES COLOR BLANCO BROTHER	EJ ANTERIOR	10	10%	3,500.00	87.50	1,312.50	REGULAR	2,187.50



Nombre del Ente Público
7. Reporte Analítico del Activo
AL 31 DE DICIEMBRE DE 2024



Cuenta Contable	Clave s/catálogo de bienes	Descripción del Activo	Fecha de Incorporación o Capitalización	Vida Útil	% de depreciación, deterioro o amortización anual	Valor de incorporación	Depreciación del período	Depreciación acumulada	Estado Físico del Bien	Valor neto en libros
1.2.4.6.7	13-AIF-3256	MAQUINA DE COSER AUTOMATICA VARIAS FUNCIONES COLOR BLANCO BROTHER	EJ ANTERIOR	10	10%	3,500.00	87.50	1,312.50	REGULAR	2,187.50
1.2.4.6.7	15-AIF-3310	MAQUINA DE COSER CON 10 PUNTADAS T 2	EJ ANTERIOR	10	10%	3,500.00	87.50	1,312.50	REGULAR	2,187.50
1.2.4.6.7	15-AIF-3312	MAQUINA DE COSER CON 10 PUNTADAS T 2	EJ ANTERIOR	10	10%	3,500.00	87.5	1,312.50	REGULAR	2,187.50
1.2.4.6.7	15-AIF-3309	MAQUINA DE COSER CON 10 PUNTADAS T 2	EJ ANTERIOR	10	10%	3,500.00	87.5	1,312.50	REGULAR	2,187.50
1.2.4.6.7	08-AIF-1590	MAQUINA INDUSTRIAL COSTURA RECTA BROTHER	EJ ANTERIOR	10	10%	15,000.00	375	5,625.00	REGULAR	9,375.00
1.2.4.6.7	11-AIF-2349	MAQUINA INDUSTRIAL COSTURA RECTA BROTHER	EJ ANTERIOR	10	10%	15,000.00	375	5,625.00	REGULAR	9,375.00
1.2.4.6.7	11-AIF-2347	MAQUINA ORLEADORA SINGER	EJ ANTERIOR	10	10%	7,000.00	175	2,625.00	REGULAR	4,375.00
1.2.4.6.7	13-AIF-2927	PARRILLA MONTABLE DE 9 QUEMADORES DE ALUMINIO COLOR GRANDE 36" X 21" K	EJ ANTERIOR	10	10%	6,000.00	150	2,250.00	REGULAR	3,750.00
1.2.4.6.7	S/N	SELECCION DE OJOS COLOR BLANCO DE 17 KI	EJ ANTERIOR	10	10%	8,000.00	200	3,000.00	REGULAR	5,000.00
1.2.4.6.7	11-ASC-733	LOS GENERAL ELECTRIC	EJ ANTERIOR	10	10%	5,000.00	125	1,875.00	REGULAR	3,125.00
1.2.4.6.7	S/N	SOBRE HILADORA SINGER	EJ ANTERIOR	10	10%	7,000.00	175	2,625.00	REGULAR	4,375.00
1.2.4.6.7	16-AIF-4163	SOBREHILADORA SINGER	EJ ANTERIOR	10	10%	7,000.00	175	2,625.00	REGULAR	4,375.00
1.2.4.6.7	08-AIF-1390	SOBREHILADORA COLOR AZUL Y BLANCO, D	EJ ANTERIOR	10	10%	7,000.00	175	2,625.00	REGULAR	4,375.00
1.2.4.6.7	08-AIF-1389	SOBREHILADORA INDUSTRIAL GEMSY	EJ ANTERIOR	10	10%	17,000.00	425	6,375.00	REGULAR	10,625.00
1.2.4.6.7	13-AIF-2729	CARRILERA EXTRACCION DE DORSAL DE A	EJ ANTERIOR	10	10%	6,000.00	150	2,250.00	REGULAR	3,750.00
1.2.4.6.9	14-ASC-939	ECONOMIZADOR DE ENERGIA DE PUESTA	EJ ANTERIOR	10	10%	12,000.00	300	4,500.00	REGULAR	7,500.00
1.2.4.6.9	14-ASC-945	INSTRUMENTO DE PELAJON TIPO DE PUESTA	EJ ANTERIOR	10	10%	12,000.00	300	4,500.00	REGULAR	7,500.00
1.2.4.6.9	08-ASC-243	MAQUINA DE COSER INDUSTRIAL GEMSY	EJ ANTERIOR	10	10%	580,000.00	14500	217,500.00	REGULAR	362,500.00
1.2.4.6.9	14-ASC-922	MESA PARA EMBALSAMAR	EJ ANTERIOR	10	10%	7,000.00	175	2,625.00	REGULAR	4,375.00
1.2.4.6.9	13-SAM-229	MAQUINA DE COSER INDUSTRIAL GEMSY	EJ ANTERIOR	10	10%	3,500.00	87.5	1,312.50	REGULAR	2,187.50
1.2.4.6.9	13-SAM-230	MAQUINA DE COSER INDUSTRIAL GEMSY	EJ ANTERIOR	10	10%	3,500.00	87.5	1,312.50	REGULAR	2,187.50
1.2.4.6.9		MAQUINA DE COSER INDUSTRIAL GEMSY	sep-23	10	10%	16,500.00	412.5	1,650.00	REGULAR	14,850.00
						6,114,735.61				

Método de Depreciación:

LIC. NEFFERTITI CONSTANTINO MARTINEZ
Directora General

C.P. NAYELI ASTRID RODRIGUEZ CRESPO
Subdirectora Admon y Finanzas

C.P. RICARDO PEREZ MONSIVAIS
Comisario




SISTEMA PARA EL DESARROLLO INTEGRAL DE LA FAMILIA CD. MADERO
Notas de Gestión Administrativa
8. Fideicomisos, Mandatos y Análogos




El Sistema para el Desarrollo Integral de la Familia Cd. Madero, No maneja Fideicomisos, Mandatos y Análogos.


LIC. NEFFERTITI CONSTANTINO MARTINEZ
Directora General
DIF DIRECCIÓN
CIUDAD MADERO 2024-2027


C.P. NAYELI ASTRID RODRIGUEZ CRESPO
Subdirectora Admon y Finanzas

DIF
CIUDAD MADERO
ILUMINA
ADMINISTRACIÓN Y FINANZAS
CIUDAD MADERO 2024-2027


C.P. RICARDO PEREZ MONSIVAIS
Comisario

DIF
CIUDAD MADERO
ILUMINA
COMISARIO
CIUDAD MADERO 2024-2027

"Bajo protesta de decir verdad declaramos que los Estados Financieros y sus notas, son razonablemente correctos y son responsabilidad del emisor"



SISTEMA PARA EL DESARROLLO INTEGRAL DE LA FAMILIA CD. MADERO

9. Reporte de la Recaudación

Del 01 de Enero al 31 de Diciembre de 2024



Rubros de los Ingresos	Enero	Febrero	Marzo	Abril	Mayo	Junio	Julio	Agosto	Septiembre	Octubre	Noviembre	Diciembre	Total
Impuestos													
Cuotas y Aportaciones de Seguridad Social													
Contribuciones de Mejoras													
Derechos	1,071,345.95	1,053,922.67	1,018,103.40	1,944,098.71	970,313.66	981,870.16	1,035,809.78	1,192,932.41	939,004.13	424,383.20	905,279.99	741,020.16	12,278,084.22
Productos													
Aprovechamientos													
Ingresos por Ventas de Bienes y Servicios	26,170.00	290,401.65	8,500.00	12,250.00	8,500.00	19,000.00	13,318.00	123,500.00	11,000.00	13,000.00	-	4,000.00	529,639.65
Participaciones y Aportaciones													
Estatales													
Federales													
Transferencias, Asignaciones, Subsidios y Otras Ayudas	3,200,000.00	3,200,000.00	3,200,000.00	3,200,000.00	3,200,000.00	3,200,000.00	2,200,000.00	3,200,000.00	3,903,361.49	3,366,275.00	3,200,000.00	5,000,000.00	40,069,636.49
Estatales													
Federales													
Ingresos Derivados de Financiamientos													52,877,360.36

[Handwritten Signature]
DIF
 CIUDAD MADERO 2024-2027
DIRECCIÓN
 CIUDAD MADERO 2024-2027

[Handwritten Signature]
 C.P. RICARDO PÉREZ MONTEAIGS
 Comisario

DIF
 CIUDAD MADERO 2024-2027
COMISARIO
 CIUDAD MADERO 2024-2027

[Handwritten Signature]
 C.P. NAYELI ASTRID RODRIGUEZ CRESCO
 Subdirectora Admon y Finanzas

DIF
 CIUDAD MADERO 2024-2027
ADMINISTRACIÓN Y FINANZAS
 CIUDAD MADERO 2024-2027

SISTEMA PARA EL DESARROLLO INTEGRAL DE LA FAMILIA CD. MADERO

Notas de Gestión Administrativa

10. Información sobre la Deuda y el Reporte Analítico de la Deuda



NO APLICA


DIF
CIUDAD MADERO 2024-2027
DIRECCIÓN
LIC. NEFFERTITI CONSTANTINO MARTÍNEZ
Directora General
CIUDAD MADERO 2024-2027


DIF
CIUDAD MADERO 2024-2027
ILUMINA
C.P. NAYELI ASTRID RODRÍGUEZ CRESCO
Subdirectora Admon y Finanzas
ADMINISTRACIÓN Y FINANZAS
CIUDAD MADERO 2024-2027


DIF
CIUDAD MADERO 2024-2027
COMISARIO
C.P. RICARDO PÉREZ MONSIVAÍS
Comisario
CIUDAD MADERO 2024-2027

SISTEMA PARA EL DESARROLLO INTEGRAL DE LA FAMILIA CD. MADERO

Notas de Gestión Administrativa

11. Calificaciones otorgadas



NO APLICA


DIF
 LIC. NEFFERTITI CONSTANTINO MARTINEZ
 CIUDAD MADERO 2024-2027
 Directora General
DIRECCION
 CIUDAD MADERO 2024-2027


DIF
 C.P. NAYELI ASTRID RODRIGUEZ CRESPO
 CIUDAD MADERO 2024-2027
 Subdirectora Almon y Finanzas
ADMINISTRACION Y FINANZAS
 CIUDAD MADERO 2024-2027


DIF
 C.P. RICARDO PEREZ MONSIVAIS
 CIUDAD MADERO 2024-2027
 Comisario
COMISARIO
 CIUDAD MADERO 2024-2027

"Bajo protesta de decir verdad declaramos que los Estados Financieros y sus notas, son razonablemente correctos y son responsabilidad del emisor"

SISTEMA PARA EL DESARROLLO INTEGRAL DE LA FAMILIA CD. MADERO

Notas de Gestión Administrativa

12. Proceso de Mejora



El Sistema para el Desarro Integral de la Familia Cd. Madero, cuenta con sistemas administrativos que están configurados para interrelacionar sus operaciones de egresos e ingresos y que directamente influyan al sistema de contabilidad y pueda proporcionar la información requerida.

DIF CIUDAD MADERO 2024-2027
DIRECCIÓN
LIC. NEFERTITI CONSTANTINO MARTINEZ
Directora General

DIF CIUDAD MADERO 2024-2027
ADMINISTRACIÓN Y FINANZAS
C.P. NAYELI ASTRID RODRIGUEZ CRESPO
Subdirectora Admon y Finanzas

DIF CIUDAD MADERO 2024-2027
COMISARIO
C.P. RICARDO PEREZ MONSIVAIS
Comisario

"Bajo protesta de decir verdad declaramos que los Estados Financieros y sus notas son razonablemente correctos y son responsabilidad del emisor"

SISTEMA PARA EL DESARROLLO INTEGRAL DE LA FAMILIA CD. MADERO

Notas de Gestión Administrativa

13. Información por Segmentos



El Sistema para el Desarrollo Integral de la Familia Cd. Madero, cuenta dentro de su estructura contable con la segmentación de la información a través de programas y de sus operaciones que en un momento dado pueda proporcionar información de este tipo.



LIC. NEFERTITI CONSTANTINO MARTINEZ
 Directora General
 CIUDAD MADERO 2024-2027



C.P. NAYELI ASTRID RODRIGUEZ CRESPO
 Subdirectora Admon y Finanzas
ADMINISTRACIÓN Y FINANZAS
 CIUDAD MADERO 2024-2027



C.P. RICARDO PEREZ MONSIVAIS
 Comisario
COMISARIO
 CIUDAD MADERO 2024-2027

"Bajo protesta de decir verdad declaramos que los Estados Financieros y sus notas son razonablemente correctos y son responsabilidad del emisor"

SISTEMA PARA EL DESARROLLO INTEGRAL DE LA FAMILIA CD. MADERO


Notas de Gestión Administrativa

14. Eventos Posteriores al Cierre



**SIN
MOVIMIENTOS**


DIF
 CIUDAD MADERO 2024-2027
DIRECCIÓN
 LIC. NEFFERTITI CONSTANTINO MARTINEZ
 Directora General


DIF
 CIUDAD MADERO 2024-2027
ADMINISTRACIÓN Y FINANZAS
 C.P. NAYELI ASTRID RODRIGUEZ CRESCO
 Subdirectora Admon y Finanzas


DIF
 CIUDAD MADERO 2024-2027
COMISARIO
 C.P. RICARDO PEREZ MONSIVAIS
 Comisario

"Bajo protesta de decir verdad declaramos que los Estados Financieros y sus notas, son razonablemente correctos y son responsabilidad del emisor"

SISTEMA PARA EL DESARROLLO INTEGRAL DE LA FAMILIA CD. MADERO

Notas de Gestión Administrativa

15. Partes Relacionadas



NO APLICA


DIF
 CIUDAD MADERO 2024-2027
DIRECCIÓN
 LIC. NEFFERTITI CONSTANTINO MARTINEZ
 Directora General
 CIUDAD MADERO 2024-2027



DIF
 CIUDAD MADERO 2024-2027
ADMINISTRACIÓN
 C.P. NAYELI ASTRID RODRI
 Subdirectora Admon y Finanzas
FINANZAS
 CIUDAD MADERO 2024-2027



DIF
 CIUDAD MADERO 2024-2027
COMISARIO
 C.P. RICARDO PEREZ MONSIVAIS
 Comisario
 CIUDAD MADERO 2024-2027


"Bajo protesta de decir verdad declaramos que los Estados Financieros y sus notas, son razonablemente correctos y son responsabilidad del emisor"

SISTEMA PARA EL DESARROLLO INTEGRAL DE LA FAMILIA DEL MUNICIPIO DE CIUDAD MADERO

Ingresos y Otros Beneficios
Del 01 de Enero al 31 de Diciembre de 2024



CUENTA	NOMBRE	TIPO	IMPORTE	NATURALEZA	CARACTERISTICAS
4399	OTROS INGRESOS Y BENEFICIOS VARIOS				
4399-01	DONATIVOS	RESULTADOS	529,639.65	ACREEDORA	SE CONFORMA POR EL CONCEPTO DE DONATIVOS EN EFECTIVO COMO EN ESPECIE
4399-03	OTROS INGRESOS	RESULTADOS	265,123.87	ACREEDORA	SE CONFORMA POR INGRESOS DIVERSOS EVENTOS
		TOTAL	794,763.52		

LIC. NEFFERTITI CONSTANTINO MARTINEZ
Director General
CIUDAD MADERO 2024-2027

C.P. RICARDO PEREZ MONSIVAIS
Comisario
CIUDAD MADERO 2024-2027

C.P. NAYELI ASTRID RODRIGUEZ CRESPO
Subdirectora Administrativa
ADMINISTRACIÓN Y FINANZAS
CIUDAD MADERO 2024-2027


SISTEMA PARA EL DESARROLLO INTEGRAL DE LA FAMILIA DEL MUNICIPIO DE MADERO
Gastos y Otras Pérdidas
Del 01 de Enero al 31 de Diciembre de 2024



Se realiza un analisis de las cuentas de gastos de funcionamiento, transferencias, subsidios y otras ayudas, participaciones y aportaciones, otros gastos y perdidas extraordinarias, así como los ingresos y gastos extraordinarios, que en lo individual representen el 10% o más del total del gasto.

CUENTA	NOMBRE	SUBTOTAL	IMPORTE	OBSERVACIÓN
5111	REMUNERACIONES AL PERSONAL DE CARÁCTER PERMANENTE		38,246,647.56	
5111-1131	Sueldos base al personal permanente	38,246,647.56		SE ENCUENTRA INTEGRADA POR LOS SUELDOS AL PERSONAL PERMANENTE
TOTAL			38,246,647.56	


DIF
 CIUDAD MADERO 2024-2027
CONFIANZA QUE ILUMINA
 LIC. NEFFERTITI CONSTANTINO MARTINEZ
 Director General
 CIUDAD MADERO 2024-2027


DIF
 CIUDAD MADERO 2024-2027
CONFIANZA QUE ILUMINA
 C.P. NAYELI ASTRID RODRÍGUEZ CRESPO
 Subdirectora Administrativa
ADMINISTRACIÓN Y FINANZAS
 CIUDAD MADERO 2024-2027


 C.P. RICARDO PEREZ MONSIVAIS
 Comisario

DIF
 CIUDAD MADERO 2024-2027
CONFIANZA QUE ILUMINA
COMISARIO
 CIUDAD MADERO 2024-2027



SISTEMA PARA EL DESARROLLO INTEGRAL DE LA FAMILIA CD. MADERO
Fondos con afectación específica
Al 31 de Diciembre de 2024



Cuenta Contable	Tipo	Responsable	Monto	Destino
NO APLICA				
			TOTAL	

Inversiones Financieras (Hasta 3 meses)
Al 31 de Diciembre de 2024

No. Cuenta Bancaria	Institución Bancaria	Tipo de Inversión	Monto	Fecha de Vencimiento

DIF
CIUDAD MADERO 1934-1937
DIRECCIÓN
LIC. NEFFERTITI CONSTANTINO MARTINEZ
Directora General

DIF
CIUDAD MADERO
C.P. RICARDO PEREZ MONSIVAIS
Comisario
COMISARIO
CIUDAD MADERO 2024-2027

DIF
CIUDAD MADERO
C.P. NAYELI ASTRID RODRIGUEZ CRESPO
Subdirectora Admón y Finanzas
ADMINISTRACIÓN Y FINANZAS
CIUDAD MADERO 2024-2027


SISTEMA PARA EL DESARROLLO INTEGRAL DE LA FAMILIA CD. MADERO
Contribuciones pendientes de cobro y por recuperar
Al 31 de Diciembre de 2024



NO APLICA


DIF
CIUDAD MADERO
2024-2027
ADMINISTRACIÓN
CIUDAD MADERO 2024-2027

LIC. NEFFERTITI CONSTANTINO MARTINEZ
Directora General


DIF
CIUDAD MADERO
2024-2027
ADMINISTRACIÓN Y FINANZAS
CIUDAD MADERO 2024-2027

C.P. NAYELI ASTRID RODRIGUEZ
Subdirectora Admon y Finanzas



C.P. RICARDO PEREZ MONSIVAIS
Comisario

DIF
CIUDAD MADERO
2024-2027
COMISARIO
CIUDAD MADERO 2024-2027

"Bajo protesta de decir verdad declaramos que los Estados Financieros y sus notas, son razonablemente correctos y son responsabilidad del emisor"



SISTEMA PARA EL DESARROLLO INTEGRAL DE LA FAMILIA CD. MADERO

Derechos a recibir efectivo y equivalentes, y bienes o servicios.

Al 31 de Diciembre de 2024



Cuenta	Subcuenta	Póliza de Registro		Nombre o Razón Social	Concepto	Importe Original	Saldo al 30/06/2024	Forma de Recuperación	Fecha de Vencimiento
		Fecha	Póliza						
1122-03	1122-03-00001	01/01/2024	D00001	CUENTAS POR COBRAR	SERVICIOS MEDICOS Y DE ALIMENTOS	39,802.00	39,802.00	COBRO	15/02/2024
1122-04	1122-04-00001	01/01/2022	D00001	CUENTAS POR COBRAR	SERVICIOS MEDICOS Y DE ALIMENTOS	70,950.00	70,950.00	COBRO	15/02/2022
1122-05	1122-05-00001	01/01/2022	D00001	CUENTAS POR COBRAR	SERVICIOS MEDICOS Y DE ALIMENTOS	128,681.35	128,681.35	COBRO	15/02/2022
1122-06	1122-06-00001	01/01/2022	D00001	CUENTAS POR COBRAR 2019	SERVICIOS MEDICOS Y DE ALIMENTOS	55,848.00	55,848.00	COBRO	15/02/2022
1122-07	1122-07-00001	01/01/2024	D00001	CUENTAS POR COBRAR 2020	VARIOS	27,500.00	27,500.00	COBRO	15/02/2024
1122-07	1122-07-00001	01/01/2024	D00001	CUENTAS POR COBRAR 2024	VARIOS	46,762.00	46,762.00	COBRO	15/02/2024
1123	1123-01	31/12/2024	D00001	DEUDORES DIVERSOS	GASTOS X COMPROBAR	24,634.94	24,634.94	COMPROBACION	14/02/2025
1129	1129-01	31/03/2024	C00462	OTROS DERECHOS A RECIBIR EFECTIVO O EQUIVALENTES A CORTO PLAZO	SUBSIDIO AL EMPLEO	26,630.27	26,630.27	ACREDITAMIENTO	15/05/2024

En esta nota deberán informar de manera agrupada, los derechos a recibir efectivo y equivalentes, y bienes o servicios (excepto cuentas por cobrar de contribuciones e inversiones financieras, es decir, excepto las cuentas 1.1.2.1, 1.1.2.4 y 1.2.2.3) en una desagregación por su vencimiento en días a 90, 180, menor o igual a 365 y mayor a 365.

NOTA:

DIF
CUIDAD MADERO 2024-2027
DIRECCIÓN
LIC. NEFFERTITI CONSTANTINO MARTINEZ
Directora General

DIF
CUIDAD MADERO 2024-2027
COMISARIO
C.P. RICARDO PEREZ MONSIVAIS
Comisario


DIF
CUIDAD MADERO 2024-2027
ADMINISTRACIÓN Y FINANZAS
C.P. NAYELI ASTRID RODRÍGUEZ CRESPO
Subdirectora Admon y Finanzas

SISTEMA PARA EL DESARROLLO INTEGRAL DE LA FAMILIA CD. MADERO
Bienes Disponibles para su Transformación (Inventarios)
Al 31 de Diciembre de 2024



NO APLICA


DIF
CIUDAD MADERO
LIC. NEFFERTITI CONSTANTINO MARTINEZ
Directora General
DIRECCIÓN
CIUDAD MADERO 2024-2027


DIF
CIUDAD MADERO
C.P. NAYELI ASTRID RODRIGUEZ CRESPO
Subdirectora Adm. y Finanzas
ADMINISTRACIÓN Y FINANZAS
CIUDAD MADERO 2024-2027


DIF
CIUDAD MADERO
C.P. RICARDO PEREZ MONSIVAIS
Comisario

COMISARIO
CIUDAD MADERO 2024-2027

"Bajo protesta de decir verdad declaramos que los Estados Financieros y sus notas, son razonablemente correctos y son responsabilidad del emisor"

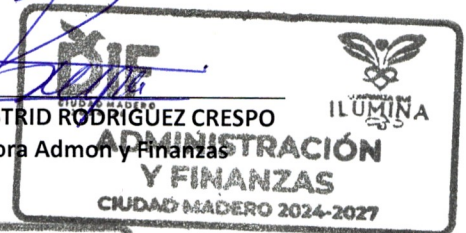
SISTEMA PARA EL DESARROLLO INTEGRAL DE LA FAMILIA CD. MADERO

Almacén y método de valuación

Al 31 de Diciembre de 2024



NO APLICA



C.P. RICARDO PÉREZ MONSIVAIS
Comisario

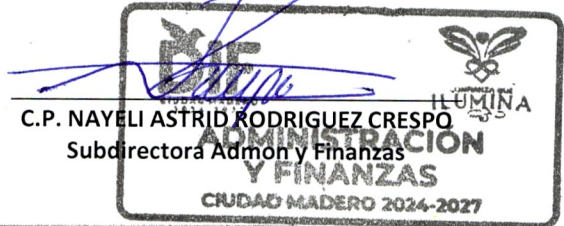


"Bajo protesta de decir verdad declaramos que los Estados Financieros y sus notas, son razonablemente correctos y son responsabilidad del emisor"

SISTEMA PARA EL DESARROLLO INTEGRAL DE LA FAMILIA CD.MADERO
Inversiones Financieras a Largo Plazo
Al 31 de Diciembre de 2024



NO APLICA



C.P. RICARDO PEREZ MONSIVAIS
Comisario





Nombre del Ente Público
Depreciación de Bienes Muebles e Inmuebles
AL 31 DE DICIEMBRE DE 2024



Cuenta Contable	Clave s/catálogo de bienes	Descripción del Activo	Fecha de Incorporación o Capitalización	Vida Útil	% de depreciación, deterioro o amortización anual	Valor de incorporación	Depreciación del período	Depreciación acumulada	Estado Físico del Bien	Valor neto en libros
1.2.4.1.1		ROTAFOLIO VANGUARDIA COLORS BLANCO MARCO NEGRO	feb-21	10	10%	1,339.93	33.50	468.98	REGULAR	870.95
1.2.4.1.1		ARCHIVERO 4 GAVETAS TAMAÑO CARTA	mar-21	10	10%	3,699.00	92.48	1,294.65	REGULAR	2,404.35
1.2.4.1.1		ARCHIVERO METAL 2 GAV 18 NEGRO CARTA	jun-21	10	10%	1,733.62	43.34	582.43	REGULAR	1,151.19
1.2.4.1.1		ESCRITORIO PARA COMPUTO NOGAL 1 CAJON Y 2 ENTREPAÑOS	jun-21	10	10%	2,115.05	52.88	716.50	REGULAR	1,398.55
1.2.4.1.1	15-ASC--952	LOCKERS DE PVC, CON 15 COMPARTIMIENTOS PARA GUARDAR	jun-16	10	10%	7,000.00	175.00	2,625.00	REGULAR	4,375.00
1.2.4.1.1		ESTANTE 5R	may-22	10	10%	2,299.05	57.48	536.45	REGULAR	1,762.61
1.2.4.1.1		ESTANTE 5R	may-22	10	10%	2,299.05	57.48	536.45	REGULAR	1,762.61
1.2.4.1.1		SILLA	ago-22	10	10%	1,349.00	33.73	281.04	REGULAR	1,067.96
1.2.4.1.1		ARCHIVERO 4 GAVETAS VERTICAL GC2 AVE4A MEDIDAS .50 FRENTE X.50 PROFX1-37 ALT. M.	ago-22	10	10%	7,790.00	194.75	1,622.92	REGULAR	6,167.08
1.2.4.1.1		SUMINISTRO Y FABRICACION DE ESCRITORIO A BASE DE ESTRUCTUIRA DE TABLAROCA CON SUOEFECIF FORRADA DE	sep-22	10	10%	5,800.00	145.00	1,160.00	REGULAR	4,640.00
1.2.4.1.1		SUMINISTRO Y FABRICACION DE ESCRITORIO A BASE DE ESTRUCTUIRA DE TABLAROCA CON SUOEFECIF FORRADA DE	sep-22	10	10%	5,800.00	145.00	1,160.00	REGULAR	4,640.00
1.2.4.1.1		SUMINISTRO Y FABRICACION DE ESCRITORIO A BASE DE ESTRUCTUIRA DE TABLAROCA CON SUOEFECIF FORRADA DE	sep-22	10	10%	5,800.00	145.00	1,160.00	REGULAR	4,640.00
1.2.4.1.1		SUMINISTRO Y FABRICACION DE ESCRITORIO A BASE DE ESTRUCTUIRA DE TABLAROCA CON SUOEFECIF FORRADA DE	sep-22	10	10%	5,800.00	145.00	1,160.00	REGULAR	4,640.00
1.2.4.1.1		SUMINISTRO Y FABRICACION DE ESCRITORIO A BASE DE ESTRUCTUIRA DE TABLAROCA CON SUOEFECIF FORRADA DE	sep-22	10	10%	5,800.00	145.00	1,160.00	REGULAR	4,640.00
1.2.4.1.1		ESTANTERIA	oct-22	10	10%	2,900.00	72.50	555.83	REGULAR	2,344.17
1.2.4.1.1		ARCHIVERO AREA TRANSPARENCIA	dic-24	10	10%	7,299.00	-	-	NUEVO	7,299.00
1.2.4.1.1	24-08-06-0269	MESA PLEGABE 2.44 M	abr-24	10	10%	1,869.00	46.73	77.88	REGULAR	1,791.13
1.2.4.1.1	24-03-06-088 AL 0107	20 ESTANTES METALICOS DE .85 MTS X .30 X2 MTS DE ALTO CON SEIS CAHROLAS	may-24	10	10%	39,996.80	999.92	1,333.23	REGULAR	38,663.57
1.2.4.1.1	24-03-06-0110 AL 0119	10 ESTANTES METALICOS DE .85 MTS X .30 X2 MTS DE ALTO CON SEIS CAHROLAS	jun-24	10	10%	19,998.40	499.96	499.96	REGULAR	19,498.44
1.2.4.1.2	16-AIF--3760	MESA DE ACERO INOXIDABLE	EJ ANTERIOR	10	10%	4,000.00	100.00	1,500.00	REGULAR	2,500.00
1.2.4.1.2	13-SAM--236	MESA DE TRABAJO DE ACERO INOXIDABLE	EJ ANTERIOR	10	10%	3,000.00	75.00	1,125.00	REGULAR	1,875.00
1.2.4.1.2	13-SAM--235	MESA DE TRABAJO DE ACERO INOXIDABLE 2.00 X .70 MTS	EJ ANTERIOR	10	10%	3,000.00	75.00	1,125.00	REGULAR	1,875.00
1.2.4.1.2		TOLDO CON EXTENSION DE 6X6 MTS CON PTR DE 2" CAL. 14 LONA DURAFLEX COLOR BLANCO	EJ ANTERIOR	10	10%	15,000.00	375.00	5,625.00	REGULAR	9,375.00
1.2.4.1.2		CALENTADOR	ene-21	10	10%	3,699.01	92.48	1,387.13	REGULAR	2,311.88
1.2.4.1.2		TOLDO CON EXTENSION DE 6X6 MTS CON PTR DE 2" CAL. 14 LONA DURAFLEX COLOR BLANCO	EJ ANTERIOR	10	10%	15,000.00	375.00	5,625.00	REGULAR	9,375.00
1.2.4.1.2		REFRIGERADOR Y CONGELADOR COMBINADO	mar-22	10	10%	6,290.00	157.25	1,572.50	REGULAR	4,717.50
1.2.4.1.2		REFRIGERADOR Y CONGELADOR COMBINADO	mar-22	10	10%	6,290.00	157.25	1,572.50	REGULAR	4,717.50



Nombre del Ente Público
Depreciación de Bienes Muebles e Inmuebles
AL 31 DE DICIEMBRE DE 2024



Cuenta Contable	Clave s/catálogo de bienes	Descripción del Activo	Fecha de Incorporación o Capitalización	Vida Útil	% de depreciación, deterioro o amortización anual	Valor de incorporación	Depreciación del periodo	Depreciación acumulada	Estado Físico del Bien	Valor neto en libros
1.2.4.1.2		ESTUFA ACROS AF5333B30P	mar-22	10	10%	6,499.00	162.48	1,624.75	REGULAR	4,874.25
1.2.4.1.2		ESTUFA ACROS AF5333B30P	mar-22	10	10%	6,499.00	162.48	1,624.75	REGULAR	4,874.25
1.2.4.1.2		ESTUFA ACROS AF5333B30P	mar-22	10	10%	6,499.00	162.48	1,624.75	REGULAR	4,874.25
1.2.4.1.2		ESTUFA ACROS AF5333B30P	mar-22	10	10%	6,499.00	162.48	1,624.75	REGULAR	4,874.25
1.2.4.1.2		MUEBL DE COCINA DE 3 PIEZAS EN MADERA DE PINO CON TRIPLA DE CAJON	mar-24	10	10%	26,798.32	669.96	1,339.92	REGULAR	25,458.40
1.2.4.1.3	13-AIF-2931	CPU	EJ ANTERIOR	3	33.30%	3,500.00	-	3,499.00	REGULAR	1.00
1.2.4.1.3	S/N	CPU ACER	EJ ANTERIOR	3	33.30%	3,500.00	-	3,499.00	REGULAR	1.00
1.2.4.1.3	15-CRI-24-9	CPU BENQ	EJ ANTERIOR	3	33.30%	3,500.00	-	3,499.00	REGULAR	1.00
1.2.4.1.3	13-SAD-15	CPU BNQ	EJ ANTERIOR	3	33.30%	3,500.00	-	3,499.00	REGULAR	1.00
1.2.4.1.3	S/N	CPU COMPAC PRESARIO	EJ ANTERIOR	3	33.30%	3,500.00	-	3,499.00	REGULAR	1.00
1.2.4.1.3	S/N	CPU COMPAQ	EJ ANTERIOR	3	33.30%	3,500.00	-	3,499.00	REGULAR	1.00
1.2.4.1.3	08-CRI-A17-1	CPU COMPAQ	EJ ANTERIOR	3	33.30%	3,500.00	-	3,499.00	REGULAR	1.00
1.2.4.1.3	18-AIF--7029	CPU COMPUTADORA CON MONITOR HP	EJ ANTERIOR	3	33.30%	4,500.00	-	4,499.00	REGULAR	1.00
1.2.4.1.3	18-AIF--7130	CPU COMPUTADORA CON MONITOR HP	EJ ANTERIOR	3	33.30%	4,500.00	-	4,499.00	REGULAR	1.00
1.2.4.1.3	18-AIF--7131	CPU COMPUTADORA CON MONITOR HP	EJ ANTERIOR	3	33.30%	4,500.00	-	4,499.00	REGULAR	1.00
1.2.4.1.3	18-AIF--7132	CPU COMPUTADORA CON MONITOR HP	EJ ANTERIOR	3	33.30%	4,500.00	-	4,499.00	REGULAR	1.00
1.2.4.1.3	16-AIF--3856	CPU COMPUTADORA CON MONITOR DE 15.6"	EJ ANTERIOR	3	33.30%	3,500.00	-	3,499.00	REGULAR	1.00
1.2.4.1.3	16-AIF--3858	CPU COMPUTADORA CON MONITOR DE 15.6"	EJ ANTERIOR	3	33.30%	4,500.00	-	4,499.00	REGULAR	1.00
1.2.4.1.3	16-AIF--3844	CPU COMPUTADORA CON MONITOR DE 15.6"	EJ ANTERIOR	3	33.30%	4,500.00	-	4,499.00	REGULAR	1.00
1.2.4.1.3	16-AIF--3841	CPU COMPUTADORA CON MONITOR DE 15.6"	EJ ANTERIOR	3	33.30%	3,500.00	-	3,499.00	REGULAR	1.00
1.2.4.1.3	16-AIF--3861	CPU COMPUTADORA CON MONITOR DE 15.6"	EJ ANTERIOR	3	33.30%	3,500.00	-	3,499.00	REGULAR	1.00
1.2.4.1.3	16-AIF--3852	CPU COMPUTADORA CON MONITOR DE 15.6"	EJ ANTERIOR	3	33.30%	4,500.00	-	4,499.00	REGULAR	1.00
1.2.4.1.3	16-AIF--3851	CPU COMPUTADORA CON MONITOR DE 15.6"	EJ ANTERIOR	3	33.30%	4,500.00	-	4,499.00	REGULAR	1.00
1.2.4.1.3	16-AIF--3838	CPU COMPUTADORA CON MONITOR DE 15.6"	EJ ANTERIOR	3	33.30%	3,500.00	-	3,499.00	REGULAR	1.00
1.2.4.1.3	16-AIF--3857	CPU COMPUTADORA CON MONITOR DE 15.6"	EJ ANTERIOR	3	33.30%	3,500.00	-	3,499.00	REGULAR	1.00
1.2.4.1.3	16-AIF--3849	CPU COMPUTADORA CON MONITOR DE 15.6"	EJ ANTERIOR	3	33.30%	3,500.00	-	3,499.00	REGULAR	1.00
1.2.4.1.3	16-AIF--3845	CPU COMPUTADORA CON MONITOR DE 15.6" BE	EJ ANTERIOR	3	33.30%	4,500.00	-	4,499.00	REGULAR	1.00
1.2.4.1.3	16-AIF--3862	CPU COMPUTADORA CON MONITOR DE 15.6" PR	EJ ANTERIOR	3	33.30%	4,500.00	-	4,499.00	REGULAR	1.00
1.2.4.1.3		CPU COMPUTADORA CON MONITOR DE 15.6" PR	EJ ANTERIOR	3	33.30%	3,500.00	-	3,499.00	REGULAR	1.00
1.2.4.1.3	15-PPM--69	CPU COMPUTADORA GENERICA EVOTEC	EJ ANTERIOR	3	33.30%	3,500.00	-	3,499.00	REGULAR	1.00



Nombre del Ente Público
Depreciación de Bienes Muebles e Inmuebles
AL 31 DE DICIEMBRE DE 2024



Cuenta Contable	Clave s/catalogo de bienes	Descripción del Activo	Fecha de Incorporación o Capitalización	Vida Útil	% de depreciación, deterioro o amortización anual	Valor de incorporación	Depreciación del periodo	Depreciación acumulada	Estado Físico del Bien	Valor neto en libros
1.2.4.1.3		CPU CON TECLADO MARCA GASY PROTEUS	EJ ANTERIOR	3	33.30%	3,500.00	-	3,499.00	REGULAR	1.00
1.2.4.1.3	S/N	CPU CON TECLADO MARCA PROTEUS Y MOUSE COLOR NEGRO PROTEUS	EJ ANTERIOR	3	33.30%	4,000.00	-	3,999.00	REGULAR	1.00
1.2.4.1.3	S/N	CPU CON TECLADO Y MOUSE	EJ ANTERIOR	3	33.30%	3,500.00	-	3,499.00	REGULAR	1.00
1.2.4.1.3	08-DSM-1620	CPU CON TECLADO Y MOUSE	EJ ANTERIOR	3	33.30%	3,500.00	-	3,499.00	REGULAR	1.00
1.2.4.1.3	15-PPM--71	CPU CON TECLADO Y MOUSE EVOTEC	EJ ANTERIOR	3	33.30%	3,500.00	-	3,499.00	REGULAR	1.00
1.2.4.1.3	S/N	CPU CON TECLADO Y MOUSE EVOTEC	EJ ANTERIOR	3	33.30%	3,500.00	-	3,499.00	REGULAR	1.00
1.2.4.1.3	S/N	CPU CON TECLADO Y MOUSE GETTECH	EJ ANTERIOR	3	33.30%	3,500.00	-	3,499.00	REGULAR	1.00
1.2.4.1.3	INV 2012026697	CPU CON TECLADO Y MOUSE PROTEUS	EJ ANTERIOR	3	33.30%	3,500.00	-	3,499.00	REGULAR	1.00
1.2.4.1.3	S/N	CPU CON TECLADO Y MOUSE PROTEUS	EJ ANTERIOR	3	33.30%	3,500.00	-	3,499.00	REGULAR	1.00
1.2.4.1.3	S/N	CPU CON TECLADO Y MOUSE Y BUCINAS	EJ ANTERIOR	3	33.30%	3,500.00	-	3,499.00	REGULAR	1.00
1.2.4.1.3	S/N	CPU CONPAQ	EJ ANTERIOR	3	33.30%	3,500.00	-	3,499.00	REGULAR	1.00
1.2.4.1.3	14-DSM-1249	CPU GENERICO	EJ ANTERIOR	3	33.30%	3,500.00	-	3,499.00	REGULAR	1.00
1.2.4.1.3	12-PPM--31	CPU GENERICO	EJ ANTERIOR	3	33.30%	3,500.00	-	3,499.00	REGULAR	1.00
1.2.4.1.3	16-SAM--383	CPU GENERICO CON MONITOR	EJ ANTERIOR	3	33.30%	3,500.00	-	3,499.00	REGULAR	1.00
1.2.4.1.3	16-AIF--3843	CPU GENERICO PROTEUS	EJ ANTERIOR	3	33.30%	3,000.00	-	2,999.00	REGULAR	1.00
1.2.4.1.3	12-PPM--32	CPU GENERICO PROTEUS	EJ ANTERIOR	3	33.30%	3,500.00	-	3,499.00	REGULAR	1.00
1.2.4.1.3	12-PPM--33	CPU GENERICO PROTEUS	EJ ANTERIOR	3	33.30%	3,500.00	-	3,499.00	REGULAR	1.00
1.2.4.1.3	S/N	CPU GETTECH	EJ ANTERIOR	3	33.30%	3,699.00	-	3,698.00	REGULAR	1.00
1.2.4.1.3	15-PPM-62	CPU GRIS CLARO SAMSUNG	EJ ANTERIOR	3	33.30%	3,500.00	-	3,499.00	REGULAR	1.00
1.2.4.1.3	S/N	CPU HP	EJ ANTERIOR	3	33.30%	3,000.00	-	2,999.00	REGULAR	1.00
1.2.4.1.3	08-PYP-32	CPU HP	EJ ANTERIOR	3	33.30%	3,500.00	-	3,499.00	REGULAR	1.00
1.2.4.1.3	09-SAD-46	CPU HP	EJ ANTERIOR	3	33.30%	3,500.00	-	3,499.00	REGULAR	1.00
1.2.4.1.3	11-SPC-320	CPU HP	EJ ANTERIOR	3	33.30%	3,500.00	-	3,499.00	REGULAR	1.00
1.2.4.1.3	09-SCS--64	CPU HP	EJ ANTERIOR	3	33.30%	3,500.00	-	3,499.00	REGULAR	1.00
1.2.4.1.3	14-AIF-3302	CPU HP 2300 DX	EJ ANTERIOR	3	33.30%	3,500.00	-	3,499.00	REGULAR	1.00
1.2.4.1.3	14-AIF--3302	CPU HP EN COLOR NEGRO	EJ ANTERIOR	3	33.30%	3,500.00	-	3,499.00	REGULAR	1.00
1.2.4.1.3	09-SPP-90	CPU LG	EJ ANTERIOR	3	33.30%	3,500.00	-	3,499.00	REGULAR	1.00
1.2.4.1.3	09-SPP-90	CPU LG	EJ ANTERIOR	3	33.30%	3,500.00	-	3,499.00	REGULAR	1.00
1.2.4.1.3	11-SEE-44	CPU LG	EJ ANTERIOR	3	33.30%	3,500.00	-	3,499.00	REGULAR	1.00
1.2.4.1.3	S/N	CPU LG	EJ ANTERIOR	3	33.30%	3,500.00	-	3,499.00	REGULAR	1.00
1.2.4.1.3	S/N	CPU LG	EJ ANTERIOR	3	33.30%	3,000.00	-	2,999.00	REGULAR	1.00
1.2.4.1.3	S/N	CPU LG PROTEUS	EJ ANTERIOR	3	33.30%	3,500.00	-	3,499.00	REGULAR	1.00
1.2.4.1.3	S/N	CPU PROTEUS	EJ ANTERIOR	3	33.30%	3,500.00	-	3,499.00	REGULAR	1.00
1.2.4.1.3	16-AIF-3853	CPU PROTEUS	EJ ANTERIOR	3	33.30%	3,000.00	-	2,999.00	REGULAR	1.00
1.2.4.1.3	S/N	CPU PROTEUS	EJ ANTERIOR	3	33.30%	3,500.00	-	3,499.00	REGULAR	1.00
1.2.4.1.3	12-PPM-A-31	CPU PROTEUS	EJ ANTERIOR	3	33.30%	3,500.00	-	3,499.00	REGULAR	1.00
1.2.4.1.3	S/N	CPU PROTEUS	EJ ANTERIOR	3	33.30%	3,500.00	-	3,499.00	REGULAR	1.00
1.2.4.1.3	13-SAD-477	CPU PROTEUS	EJ ANTERIOR	3	33.30%	3,500.00	-	3,499.00	REGULAR	1.00
1.2.4.1.3	17-SAD-516	CPU PROTEUS	EJ ANTERIOR	3	33.30%	3,500.00	-	3,499.00	REGULAR	1.00
1.2.4.1.3	S/N	CPU PROTEUS	EJ ANTERIOR	3	33.30%	3,500.00	-	3,499.00	REGULAR	1.00
1.2.4.1.3	13-SAD-14	CPU PROTEUS	EJ ANTERIOR	3	33.30%	3,500.00	-	3,499.00	REGULAR	1.00
1.2.4.1.3	S/N	CPU PROTEUS	EJ ANTERIOR	3	33.30%	3,500.00	-	3,499.00	REGULAR	1.00



Nombre del Ente Público
Depreciación de Bienes Muebles e Inmuebles
AL 31 DE DICIEMBRE DE 2024



Cuenta Contable	Clave s/catálogo de bienes	Descripción del Activo	Fecha de Incorporación o Capitalización	Vida Útil	% de depreciación, deterioro o amortización anual	Valor de incorporación	Depreciación del período	Depreciación acumulada	Estado Físico del Bien	Valor neto en libros
1.2.4.1.3	S/N	CPU PROTEUS	EJ ANTERIOR	3	33.30%	3,500.00	-	3,499.00	REGULAR	1.00
1.2.4.1.3	16-AIF--3848	CPU PROTEUS	EJ ANTERIOR	3	33.30%	3,500.00	-	3,499.00	REGULAR	1.00
1.2.4.1.3	S/N	CPU PROTEUS	EJ ANTERIOR	3	33.30%	3,500.00	-	3,499.00	REGULAR	1.00
1.2.4.1.3	S/N	CPU PROTEUS	EJ ANTERIOR	3	33.30%	3,500.00	-	3,499.00	REGULAR	1.00
1.2.4.1.3	16-AIF-3854	CPU PROTEUS	EJ ANTERIOR	3	33.30%	3,000.00	-	2,999.00	REGULAR	1.00
1.2.4.1.3	17-SAD--512	CPU PROTEUS C/5-4400 3.2 GHz 32 GB	EJ ANTERIOR	3	33.30%	3,500.00	-	3,499.00	REGULAR	1.00
1.2.4.1.3	17-SAD--513	CPU PROTEUS C/5-4400 3.2 GHz 32 GB	EJ ANTERIOR	3	33.30%	3,500.00	-	3,499.00	REGULAR	1.00
1.2.4.1.3	17-SAD--514	CPU PROTEUS C/5-4400 3.2 GHz 32 GB	EJ ANTERIOR	3	33.30%	3,500.00	-	3,499.00	REGULAR	1.00
1.2.4.1.3	S/N	CPU PROTEUS COLOR NEGRO	EJ ANTERIOR	3	33.30%	3,500.00	-	3,499.00	REGULAR	1.00
1.2.4.1.3	S/N	CPU PROTEUS EN COLOR NEGRO	EJ ANTERIOR	3	33.30%	3,500.00	-	3,499.00	REGULAR	1.00
1.2.4.1.3	13-SPA--236	CPU PROTEUS GENERICO	EJ ANTERIOR	3	33.30%	3,500.00	-	3,499.00	REGULAR	1.00
1.2.4.1.3	S/N	CPU PROTEUS S3400	EJ ANTERIOR	3	33.30%	3,699.00	-	3,698.00	REGULAR	1.00
1.2.4.1.3	13-AIF-2933	CPU S/M	EJ ANTERIOR	3	33.30%	3,500.00	-	3,499.00	REGULAR	1.00
1.2.4.1.3	S/N	CPU TRUE BASIC	EJ ANTERIOR	3	33.30%	3,500.00	-	3,499.00	REGULAR	1.00
1.2.4.1.3	234068110284	CPU TRUE BASIC	EJ ANTERIOR	3	33.30%	3,500.00	-	3,499.00	REGULAR	1.00
1.2.4.1.3	S/N	CPU TRUE BASIC	EJ ANTERIOR	3	33.30%	3,500.00	-	3,499.00	REGULAR	1.00
1.2.4.1.3	13-AIF-4020	CPU TRUEBA BAS XX	EJ ANTERIOR	3	33.30%	3,500.00	-	3,499.00	REGULAR	1.00
1.2.4.1.3	08-SPA--233	CPU DE COMPUTADORA COMPAQ	EJ ANTERIOR	3	33.30%	3,500.00	-	3,499.00	REGULAR	1.00
1.2.4.1.3	13-SAD--51	CPU GENERICO	EJ ANTERIOR	3	33.30%	3,500.00	-	3,499.00	REGULAR	1.00
1.2.4.1.3	14-SAM--285	CPU GENERICO	EJ ANTERIOR	3	33.30%	3,000.00	-	2,999.00	REGULAR	1.00
1.2.4.1.3	15-SAM--353	CPU GENERICO	EJ ANTERIOR	3	33.30%	3,000.00	-	2,999.00	REGULAR	1.00
1.2.4.1.3	13-AIF--2386	CPU GENERICO	EJ ANTERIOR	3	33.30%	3,000.00	-	2,999.00	REGULAR	1.00
1.2.4.1.3	13-SAD--477	CPU GENERICO PROTEUS	EJ ANTERIOR	3	33.30%	3,500.00	-	3,499.00	REGULAR	1.00
1.2.4.1.3	14-AIF--3302	CPU GENERICO PROTEUS COLOR NEGRO	EJ ANTERIOR	3	33.30%	3,000.00	-	2,999.00	REGULAR	1.00
1.2.4.1.3	14-SAD--479	CPU GENERICO S/M	EJ ANTERIOR	3	33.30%	3,000.00	-	2,999.00	REGULAR	1.00
1.2.4.1.3	17-SAD--511	CPU GENERICO PROTEUS	EJ ANTERIOR	3	33.30%	3,500.00	-	3,499.00	REGULAR	1.00
1.2.4.1.3	S/N	CPU GENERICO PROTEUS	EJ ANTERIOR	3	33.30%	3,500.00	-	3,499.00	REGULAR	1.00
1.2.4.1.3	11-SPA--107	CPU LG GENERICO	EJ ANTERIOR	3	33.30%	3,500.00	-	3,499.00	REGULAR	1.00
1.2.4.1.3	S/N	CPU, TECLADO Y MOUSE HP	EJ ANTERIOR	3	33.30%	3,500.00	-	3,499.00	REGULAR	1.00
1.2.4.1.3	17-SAD-516	CPU, TECLADO Y MOUSE PROTEUS	EJ ANTERIOR	3	33.30%	3,500.00	-	3,499.00	REGULAR	1.00
1.2.4.1.3	13-SAD-477	CPU, TECLADO Y MOUSE PROTEUS	EJ ANTERIOR	3	33.30%	3,500.00	-	3,499.00	REGULAR	1.00
1.2.4.1.3	17-SAD-317	CPU, TECLADO Y MOUSE PROTEUS	EJ ANTERIOR	3	33.30%	3,500.00	-	3,499.00	REGULAR	1.00
1.2.4.1.3	15-CRI-249	CPUBENQ	EJ ANTERIOR	3	33.30%	3,500.00	-	3,499.00	REGULAR	1.00
1.2.4.1.3		LAPTOP ASUS A4411NAGAU88T	EJ ANTERIOR	3	33.30%	4,500.00	-	4,499.00	REGULAR	1.00
1.2.4.1.3	16-SRP--16	LAPTOP VAIO	EJ ANTERIOR	3	33.30%	4,000.00	-	3,999.00	REGULAR	1.00
1.2.4.1.3	13-AIF--2749	PROYECTOR CON CABLE DE ALIMENTACION CABLE VGA CABLE USB CONTROL REMOTO EN COLOR NEGRO MARCA EPSON MODELO S	EJ ANTERIOR	3	33.30%	4,000.00	-	3,999.00	REGULAR	1.00



Nombre del Ente Público
Depreciación de Bienes Muebles e Inmuebles
AL 31 DE DICIEMBRE DE 2024



Cuenta Contable	Clave s/catálogo de bienes	Descripción del Activo	Fecha de Incorporación o Capitalización	Vida Útil	% de depreciación, deterioro o amortización anual	Valor de incorporación	Depreciación del periodo	Depreciación acumulada	Estado Físico del Bien	Valor neto en libros
1.2.4.1.3	16-AIF-3847	COMPUTADORA CON MONITOR PROTEUS S3	EJ ANTERIOR	3	33.30%	4,000.00	-	3,999.00	REGULAR	1.00
1.2.4.1.3	16-AIF-3847	COMPUTADORA CON MONITOR DE 15.5"	EJ ANTERIOR	3	33.30%	4,000.00	-	3,999.00	REGULAR	1.00
1.2.4.1.3	09-DSM-481	CONSOLE LCD HORIZONTAL COLOR BLANCO (CAYENSA)	EJ ANTERIOR	3	33.30%	5,000.00	-	4,999.00	REGULAR	1.00
1.2.4.1.3	08-DSM-356	CPU COMPAQ PRESARIO SR2015LA	EJ ANTERIOR	3	33.30%	4,000.00	-	3,999.00	REGULAR	1.00
1.2.4.1.3	08-DSM-1621	CPU GENERICO	EJ ANTERIOR	3	33.30%	4,000.00	-	3,999.00	REGULAR	1.00
1.2.4.1.3	16-AIF-3847	CPU GENERICO PROTEUS S3400	EJ ANTERIOR	3	33.30%	4,000.00	-	3,999.00	REGULAR	1.00
1.2.4.1.3	13-DSM-1221	CPU GENERICO	EJ ANTERIOR	3	33.30%	4,000.00	-	3,999.00	REGULAR	1.00
1.2.4.1.3	14-DSM-1249	CPU GENERICO	EJ ANTERIOR	3	33.30%	4,000.00	-	3,999.00	REGULAR	1.00
1.2.4.1.3	14-DSM-1224	CPU GENERICO	EJ ANTERIOR	3	33.30%	4,000.00	-	3,999.00	REGULAR	1.00
1.2.4.1.3		DISCO DURO EXTERNO 1TB ADATA HD350	ene-21	3	33.30%	2,482.40	-	2,481.40	REGULAR	1.00
1.2.4.1.3		COMPUTADORA DE ESCRITORIO PROCESADOR J3060 1.6 GHZ 4GB RAM DISCO SOLIDO 240 GB Y MONITOR HP V194	ene-21	3	33.30%	7,366.00	-	7,365.00	REGULAR	1.00
1.2.4.1.3		IMPRESORA HP LASERJET PRO M15W SERIE VNB3T0 0597	mar-21	3	33.30%	2,260.84	-	2,259.84	REGULAR	1.00
1.2.4.1.3	14-DSM-1231	CPU GENERICO		3	33.30%	4,000.00	-	3,999.00	REGULAR	1.00
1.2.4.1.3		IMPRESORA MULTIFUNCIONAL A COLORES SISTEMA ECO TANK L3210, ALAMBRICA (USB) COPIA/IMPRIME/SCANEA, INYECCIÓN	abr-22	3	33.30%	4,599.01	382.87	3,701.05	REGULAR	897.96
1.2.4.1.3		COMPUTADORA DE ESCRITORIO (DESKTOP) INTEL CORE I3 GEN 10 RAM 4GB DDR4 SSD 240GB WI FI SIN S.O. SIN MONITOR	may-22	3	33.30%	7,499.00	624.29	5,826.72	REGULAR	1,672.28
1.2.4.1.3		COMPUTADORA DE ESCRITORIO (DESKTOP) INTEL CORE I3 GEN 10 RAM 4GB DDR4 SSD 240GB WI FI SIN S.O. SIN MONITOR	may-22	3	33.30%	7,499.00	624.29	5,826.72	REGULAR	1,672.28
1.2.4.1.3		MONITOR LED 19 SMOT3 RESOLUCION HD (1440X900) 5MS 1XVGA/ 1X HDMI XOLOR NEGRO STYLOS STPMOT3B NO. SERIE	may-22	3	33.30%	2,099.00	174.74	1,630.92	REGULAR	468.08
1.2.4.1.3		MONITOR LED 19 SMOT3 RESOLUCION HD (1440X900) 5MS 1XVGA/ 1X HDMI XOLOR NEGRO STYLOS STPMOT3B NO. SERIE	may-22	3	33.30%	2,099.00	174.74	1,630.92	REGULAR	468.08
1.2.4.1.3		CPU SMAXCI3G10-SSD-WIFI COMPUTADORA DE ESCRITORIO DESKTOP, INTEL CORE I3 GEN 10, RAM 4GB DDR4, SSD240GB, WIFI	may-22	3	33.30%	7,499.02	624.29	5,826.74	REGULAR	1,672.28
1.2.4.1.3		COMPUTADORA DE ESCRITORIO (DESKTOP) INTEL CORE I3 GEN 10 RAM 4GB DDR4 SSD 240GB WI FI SIN MONITOR SILVERMAX	ago-22	3	33.30%	6,999.00	582.67	4,467.11	REGULAR	2,531.89
1.2.4.1.3		COMPUTADORA DE ESCRITORIO (DESKTOP) INTEL CORE I3 GEN 10 RAM 4GB DDR4 SSD 240GB WI FI SIN MONITOR SILVERMAX	ago-22	3	33.30%	6,999.00	582.67	4,467.11	REGULAR	2,531.89
1.2.4.1.3		CPU_SMAXCI3G10-SSD-WIFI, COMPUTADORA DE ESCRITORIO (DESKTOP), Intel Core i3 Gen 10, RAM 4GB DDR4 240GB,	oct-22	3	33.30%	6,999.00	582.67	4,467.11	REGULAR	2,531.89
1.2.4.1.3		MULTIFUNCIONAL HP SMART TANK 500 NEG	nov-22	3	33.30%	4,028.01	335.33	2,459.10	REGULAR	1,568.91



Nombre del Ente Público
Depreciación de Bienes Muebles e Inmuebles
AL 31 DE DICIEMBRE DE 2024.



Cuenta Contable	Clave s/catálogo de bienes	Descripción del Activo	Fecha de Incorporación o Capitalización	Vida Útil	% de depreciación, deterioro o amortización anual	Valor de incorporación	Depreciación del periodo	Depreciación acumulada	Estado Físico del Bien	Valor neto en libros
1.2.4.1.3		COMPUTADORA DE ESCRITORIO (DESKTOP) INTEL CORE I3 GEN 10 RAM 4GB DDR4 SSD 240GB WIFI SIN S.O. SIN MONITORB	ene-23	3	33.30%	7,022.20	584.60	3,897.32	REGULAR	3,124.88
1.2.4.1.3		COMPUTADORA DE ESCRITORIO (DESKTOP) INTEL CORE I3 GEN 10 RAM 4GB DDR4 SSD 240GB WIFI SIN S.O. SIN MONITORB	feb-23	3	33.30%	5,999.00	499.42	3,162.97	REGULAR	2,836.03
1.2.4.1.3		COMPUTADORA DE ESCRITORIO (DESKTOP) INTEL CORE I3 GEN 10 RAM 4GB DDR4 SSD 240GB WIFI SIN S.O. SIN MONITORB	feb-23	3	33.30%	5,999.00	499.42	3,162.97	REGULAR	2,836.03
1.2.4.1.3		COMPUTADORA DE ESCRITORIO (DESKTOP) INTEL CORE I3 GEN 10 RAM 4GB DDR4 SSD 240GB WIFI SIN S.O. SIN MONITORB	feb-23	3	33.30%	5,999.00	499.42	3,162.97	REGULAR	2,836.03
1.2.4.1.3		MULTIFUNCIONAL HP SMART TANK 530 NEG N.S.: 193424413508	abr-23	3	33.30%	6,799.01	566.02	3,207.43	REGULAR	3,591.58
1.2.4.1.3		COMPUTADORA DE ESCRITORIO (DESKTOP) INTEL CORE I3 GEN 10 RAM 4GB DDR4 SSD 480GB WIFI SIN S.O. SIN MONITOR	jul-23	3	33.30%	5,999.00	499.42	2,330.61	REGULAR	3,668.39
1.2.4.1.3		CPU_SMAXCI3G12-SSD-WIFI, COMPUTADORA DE ESCRITORIO (DESKTOP), Intel Core i3 Gen 12, RAM 4GB DDR4 480GB, CPU_SMAXCI3G12-SSD-WIFI,	sep-23	3	33.30%	5,799.03	482.77	1,931.08	REGULAR	3,867.95
1.2.4.1.3		COMPUTADORA DE ESCRITORIO (DESKTOP), Intel Core i3 Gen 12, RAM 4GB DDR4 480GB, CPU_SMAXCI3G12-SSD-WIFI,	sep-23	3	33.30%	5,799.03	482.77	1,931.08	REGULAR	3,867.95
1.2.4.1.3		COMPUTADORA DE ESCRITORIO (DESKTOP), Intel Core i3 Gen 12, RAM 4GB DDR4 480GB,	sep-23	3	33.30%	5,799.03	482.77	1,931.08	REGULAR	3,867.95
1.2.4.1.3		RESOLUCIÓN HD (1440X900), 5MS, STPMOT3B MONITOR LED 19" SMOT3,	sep-23	3	33.30%	1,098.98	91.49	365.96	REGULAR	733.02
1.2.4.1.3		RESOLUCIÓN HD (1440X900), 5MS, STPMOT3B MONITOR LED 19" SMOT3,	sep-23	3	33.30%	1,098.98	91.49	365.96	REGULAR	733.02
1.2.4.1.3		RESOLUCIÓN HD (1440X900), 5MS, CONTROL DE ACCESO Y ASISTENCIA SIMPLE	sep-23	3	33.30%	1,098.98	91.49	365.96	REGULAR	733.02
1.2.4.1.3	23-10-06-0326	1000 HUELLAS/TCPIP/DESCARGA DE USB EN COMPUTADORA DE ESCRITORIO (DESKTOP	abr-24	3	33.30%	1,899.00	158.09	263.49	REGULAR	1,635.51
1.2.4.1.3	24-10-13-0016	INTEL CORE I3 GEN 12 RAM DDR4 SSD TERMINAL MULTI-BIOMETRICA	abr-24	3	33.30%	5,999.00	499.42	832.36	REGULAR	5,166.64
1.2.4.1.3	24-03-06-0108	(RECONOCIMIENTO FACIAL/HUELLA	jun-24	3	33.30%	2,899.00	241.34	241.34	REGULAR	2,657.66
1.2.4.1.3		COMPRA DE EQUIPO DE LAPTOP PARA AREA DE COMUNICACIÓN SOCIAL DIF	dic-24	3	33.30%	21,930.97	-	-	NUEVO	21,930.97
1.2.4.1.3		COMPRA DE EQUIPO DE COMPUTO DE ESCRITORIO PARA AREA DE ALIMENTOS DIF	dic-24	3	33.30%	8,672.00	-	-	NUEVO	8,672.00
1.2.4.1.9		REFRIGERADOR MABE 11 PIES	mar-21	10	10%	9,399.00	234.98	3,524.63	REGULAR	5,874.38
1.2.4.1.9		ESTUFA 4 HORNILLAS CON PLANCHA DE 60 X 60 1.25 LARGO 60DE ANCHO Y 90 DE ALTO	ene-21	10	10%	7,772.00	194.30	2,914.50	REGULAR	4,857.50
1.2.4.1.9		MOSTRADOR DE TORTILLERIA DE INOXIDABLE	jul-21	10	10%	18,328.00	458.20	5,803.87	REGULAR	12,524.13
1.2.4.1.9		MABE ESTUFA DE 6 QUEMADORES 30"	ene-22	10	10%	7,890.00	197.25	2,104.00	REGULAR	5,786.00
1.2.4.1.9		MABE REFRIGERADOR VERTICAL 14 PIES TIPO DOMESTICO COLOR GRIS	ene-22	10	10%	12,990.00	324.75	3,464.00	REGULAR	9,526.00



Nombre del Ente Público
Depreciación de Bienes Muebles e Inmuebles
AL 31 DE DICIEMBRE DE 2024



Cuenta Contable	Clave s/catálogo de bienes	Descripción del Activo	Fecha de Incorporación o Capitalización	Vida Útil	% de depreciación, deterioro o amortización anual	Valor de incorporación	Depreciación del período	Depreciación acumulada	Estado Físico del Bien	Valor neto en libros
1.2.4.1.9		ARCHIVERO METAL 4 GAV 25 NEGRO OFICIO	abr-22	10		5,999.00	149.98	1,449.76	REGULAR	4,549.24
1.2.4.1.9		MINISPLIT FREYVEN 2.0 TON 53FVC245A 11	may-22	10	10%	11,299.71	282.49	2,636.60	REGULAR	8,663.11
1.2.4.1.9		MINISPLIT FREYVEN 2.0 TON 53FVC245A 11	may-22	10	10%	11,299.71	282.49	2,636.60	REGULAR	8,663.11
1.2.4.1.9		MINISPLIT FREYVEN 1.5 TON 53FVC183A 11 SEER SOLO FRIO 220V	may-22	10	10%	8,348.52	208.71	1,947.99	REGULAR	6,400.53
1.2.4.1.9		MINISPLIT FREYVEN 1.5 TON 53FVC183A 11 SEER SOLO FRIO 220V	may-22	10	10%	8,348.52	208.71	1,947.99	REGULAR	6,400.53
1.2.4.1.9		MICROONDAS	jun-22	10	10%	1,490.00	37.25	335.25	REGULAR	1,154.75
1.2.4.1.9		LAVADORA MAY TAG 20KG 7MMVWC465JW BLANACA 12 CICLOS	jun-22	10	10%	12,419.00	310.48	2,794.28	REGULAR	9,624.73
1.2.4.1.9		CONGELADOR TAPA DE COFRE 10 FT	jul-22	10	10%	11,792.50	294.81	2,555.04	REGULAR	9,237.46
1.2.4.1.9		MICROONDAS MABE	ago-22	10	10%	1,890.00	47.25	393.75	REGULAR	1,496.25
1.2.4.1.9		BOILER CHINA MOD. CS02 NAT 100L	sep-22	10	10%	6,599.00	164.98	1,319.80	REGULAR	5,279.20
1.2.4.1.9		BATERIA MUSICAL PROFESIONAL COLOR NATURAL 4 CÉLULAS QUEMADOR VENTILADOR MAYATAG 20KG MOD. 7MMVWC465JW BLANCA 12 CICLOS	sep-22	10	10%	4,449.00	111.23	889.80	REGULAR	3,559.20
1.2.4.1.9		LAVADORA MAYATAG 20KG MOD. 7MMVWC465JW BLANCA 12 CICLOS	sep-22	10	10%	13,799.00	344.98	2,759.80	REGULAR	11,039.20
1.2.4.1.9		KIT DE 8 CAMARAS HD E INSTALACIÓN	oct-22	10	10%	11,702.93	292.57	2,243.06	REGULAR	9,459.87
1.2.4.1.9		DVT 16 CANALES Y 3 CAMARAS	ene-23	10	10%	8,091.19	202.28	1,348.53	REGULAR	6,742.66
1.2.4.1.9		DVR CAMARAS CAFETERIA	ene-23	10	10%	3,400.64	85.02	566.77	REGULAR	2,833.87
1.2.4.1.9		CAMARA DE VIGILANCIA CLINICA	feb-23	10	10%	1,920.70	48.02	304.11	REGULAR	1,616.59
1.2.4.1.9		CAMARA DE VIGILANCIA CLINICA	feb-23	10	10%	1,920.70	48.02	304.11	REGULAR	1,616.59
1.2.4.1.9		INSTALACION DE CABLEADO TELEFONICO PARA MODELO DE INSTALACION CAMARA	jun-23	10	10%	3,364.00	84.10	420.50	REGULAR	2,943.50
1.2.4.1.9		ESTUFA MABE 30 MOD EM7620BAIS172 PLATA MERCURY, 3 PARRILLAS DE	oct-23	10	10%	5,651.00	141.28	518.01	REGULAR	5,132.99
1.2.4.1.9		HORNO SW MICRONDAS SAMSUNG 0.8 PIES CUBICOS BLANCO	nov-23	10	10%	1,949.00	48.73	162.42	REGULAR	1,786.58
1.2.4.1.9		MICROONDAS WINIA KOS-63MSS PLATA 0.7 FT 120V	nov-23	10	10%	1,584.00	39.60	132.00	REGULAR	1,452.00
1.2.4.1.9		EXTINTOR DE 1.0 KGS PQS	mar-24	10	10%	556.80	13.92	27.84	REGULAR	528.96
1.2.4.1.9	24-08-06-0270	MICRO MABE	may-24	10	10%	1,595.00	39.88	53.17	REGULAR	1,541.83
1.2.4.1.9	24-08-06-0270	VENTILADOR BLISS BLANCO 36, 3 ASPAS DE METAL	jul-24	10	10%	699.00	11.65	11.65	REGULAR	687.35
1.2.4.1.9	24-08-06-0271	VENTILADOR BLISS BLANCO 36, 3 ASPAS DE METAL	jul-24	10	10%	699.00	11.65	11.65	REGULAR	687.35
1.2.4.1.9	24-08-06-0272	VENTILADOR BLISS BLANCO 36, 3 ASPAS DE METAL	jul-24	10	10%	699.00	11.65	11.65	REGULAR	687.35
1.2.4.1.9	24-08-06-0273	VENTILADOR BLISS BLANCO 56, 3 ASPAS DE METAL	jul-24	10	10%	699.00	11.65	11.65	REGULAR	687.35
1.2.4.1.9	24-08-06-0274	VENTILADOR BLISS BLANCO 36, 3 ASPAS DE METAL	jul-24	10	10%	699.00	11.65	11.65	REGULAR	687.35
1.2.4.2.1	S/N	ALFOMBRON EN SU ESTUCHE COLOR NEGRO MATE SOLANO	EJ ANTERIOR	3	33%	6,000.00	-	5,999.00	REGULAR	1.00
1.2.4.2.1	S/N	BATERIA MUSICAL INFANTIL	EJ ANTERIOR	3	33%	5,000.00	-	4,999.00	REGULAR	1.00
1.2.4.2.1	18-AIF--7062	BATERIA MUSICAL PROFESIONAL COLOR	EJ ANTERIOR	3	33%	8,000.00	-	7,999.00	REGULAR	1.00
1.2.4.2.1		BATERIA MUSICAL DE 15 CÉLULAS 600 WHATS	EJ ANTERIOR	3	33%	5,000.00	-	4,999.00	REGULAR	1.00
1.2.4.2.1		BATERIA MUSICAL DE 15 CÉLULAS 600 WHATS	EJ ANTERIOR	3	33%	5,000.00	-	4,999.00	REGULAR	1.00
1.2.4.2.1		BATERIA MUSICAL DE 15 CÉLULAS 600 WHATS	EJ ANTERIOR	3	33%	5,000.00	-	4,999.00	REGULAR	1.00



Nombre del Ente Público
Depreciación de Bienes Muebles e Inmuebles
AL 31 DE DICIEMBRE DE 2024



Cuenta Contable	Clave s/catálogo de bienes	Descripción del Activo	Fecha de Incorporación o Capitalización	Vida Útil	% de depreciación, deterioro o amortización anual	Valor de incorporación	Depreciación del periodo	Depreciación acumulada	Estado Físico del Bien	Valor neto en libros
1.2.4.2.1	12-SPC-346	PANTALLA DE 43" COLOR NEGRO SEIKI	EJ ANTERIOR	3	33%	3,500.00	-	3,499.00	REGULAR	1.00
1.2.4.2.1	S/N	PANTALLA DE 43" NUEVA COLOR NEGRO LG	EJ ANTERIOR	3	33%	3,500.00	-	3,499.00	REGULAR	1.00
1.2.4.2.1		PANTALLA DE 50" LG	EJ ANTERIOR	3	33%	5,000.00	-	4,999.00	REGULAR	1.00
1.2.4.2.1	S/N	PANTALLA DE TV COLOR NEGRO DE 40" RCA	EJ ANTERIOR	3	33%	3,500.00	-	3,499.00	REGULAR	1.00
1.2.4.2.1	S/N	PANTALLA PLANA DE 32" PHILLIPS	EJ ANTERIOR	3	33%	3,000.00	-	2,999.00	REGULAR	1.00
1.2.4.2.1	S/N	PANTALLA PLANA DE 40 PULGADAS SAMSUN	EJ ANTERIOR	3	33%	3,500.00	-	3,499.00	REGULAR	1.00
1.2.4.2.1	S/N	PANTALLA PLANA DE 50 PULGADAS	EJ ANTERIOR	3	33%	5,000.00	-	4,999.00	REGULAR	1.00
1.2.4.2.1	15-ASC--946	PANTALLA LED DE 32" PHILIPS	EJ ANTERIOR	3	33%	3,000.00	-	2,999.00	REGULAR	1.00
1.2.4.2.1	S/N	PANTALLAS DE 43" NUEVAS LG (2 EQUIPOS)	EJ ANTERIOR	3	33%	6,000.00	-	5,999.00	REGULAR	1.00
1.2.4.2.2		CAMINADORA GOLDS	EJ ANTERIOR	5	20%	4,000.00	200.00	3,000.00	REGULAR	1,000.00
1.2.4.2.2	11-12-06-03322	CAMINADORA ELECTRICA COLOR NEGRO GOLDS GYM	EJ ANTERIOR	5	20%	6,000.00	300.00	4,500.00	REGULAR	1,500.00
1.2.4.2.2	12-SAM--204	CAMINADORA Y ESCALADORA	EJ ANTERIOR	5	20%	4,000.00	200.00	3,000.00	REGULAR	1,000.00
1.2.4.2.2	S/N	BICICLETA PARA PORTAALCEAMIENTO DE MUJERES SUPERIORES SCHWINN	EJ ANTERIOR	5	20%	6,000.00	300.00	4,500.00	REGULAR	1,500.00
1.2.4.2.9		CENTRO DE JUEGO BUCKLEY HILL	ene-21	5	20%	8,999.00	449.95	6,749.25	REGULAR	2,249.75
1.2.4.3.1	S/N	CAMA DE EXPLORACION COLOR HUESO CON BASE DE LAMINA	EJ ANTERIOR	5	20%	5,000.00	250.00	3,750.00	REGULAR	1,250.00
1.2.4.3.1	S/N	CAMA DE EXPLORACION COLOR HUESO CON BASE DE LAMINA CON PUERTAS EN	EJ ANTERIOR	5	20%	5,000.00	250.00	3,750.00	REGULAR	1,250.00
1.2.4.3.1		CAMA DE HOSPITAL DE ESTRUCTURA METALICA COLOR NEGRO COLCHON NUEVO	EJ ANTERIOR	5	20%	7,000.00	350.00	5,250.00	REGULAR	1,750.00
1.2.4.3.1	S/N	CAMA ESTRUCTURA ORTOPEDICA PARA USO HOSPITAL ESTA DESARMADA DRIVE	EJ ANTERIOR	5	20%	7,000.00	350.00	5,250.00	REGULAR	1,750.00
1.2.4.3.1	S/N	CAMA HOSPITALARIA COLOR GRIS DE METAL	EJ ANTERIOR	5	20%	6,000.00	300.00	4,500.00	REGULAR	1,500.00
1.2.4.3.1	S/N	CAMA HOSPITALARIA, ESTRUCTURA METALICA COLOR NEGRO COLCHON NUEVO	EJ ANTERIOR	5	20%	6,000.00	300.00	4,500.00	REGULAR	1,500.00
1.2.4.3.1	08-AIF--3692	CAMA HOSPITALARIA COLOR ACUQUINICO, CON COLCHON DE TUBO	EJ ANTERIOR	5	20%	6,000.00	300.00	4,500.00	REGULAR	1,500.00
1.2.4.3.1	S/N	COMBO DE ELECTRO-SIMILACION COLOR HUESO Y GRIS CHATANDOGA	EJ ANTERIOR	5	20%	20,000.00	1,000.00	15,000.00	REGULAR	5,000.00
1.2.4.3.1	15-CRI--270	COMPRESERO ACERO 12 COMPRESAS	EJ ANTERIOR	5	20%	12,000.00	600.00	9,000.00	REGULAR	3,000.00
1.2.4.3.1	S/N	COMPRESERO DE ACERO INOXIDABLE THERMO STELL	EJ ANTERIOR	5	20%	12,000.00	600.00	9,000.00	REGULAR	3,000.00
1.2.4.3.1	16-CRI--325	ELECTROENCEFALOGRAMA XLTEC	EJ ANTERIOR	5	20%	15,000.00	750.00	11,250.00	REGULAR	3,750.00
1.2.4.3.1	S/M	TROQUER	EJ ANTERIOR	5	20%	5,000.00	250.00	3,750.00	REGULAR	1,250.00
1.2.4.3.1	08-DSM--1650	CAMA DE HOSPITAL DE BASE TUBULAR	EJ ANTERIOR	5	20%	7,000.00	350.00	5,250.00	REGULAR	1,750.00
1.2.4.3.1	08-DSM--1651	CAMA DE HOSPITAL DE BASE TUBULAR	EJ ANTERIOR	5	20%	7,000.00	350.00	5,250.00	REGULAR	1,750.00
1.2.4.3.1	08-DSM--935	CAMA DE HOSPITAL DE BASE TUBULAR	EJ ANTERIOR	5	20%	7,000.00	350.00	5,250.00	REGULAR	1,750.00
1.2.4.3.1	08-DSM--936	CAMA DE HOSPITAL DE BASE TUBULAR	EJ ANTERIOR	5	20%	7,000.00	350.00	5,250.00	REGULAR	1,750.00



Nombre del Ente Público
Depreciación de Bienes Muebles e Inmuebles
AL 31 DE DICIEMBRE DE 2024



Cuenta Contable	Clave s/catálogo de bienes	Descripción del Activo	Fecha de Incorporación o Capitalización	Vida Útil	% de depreciación, deterioro o amortización anual	Valor de incorporación	Depreciación del periodo	Depreciación acumulada	Estado Físico del Bien	Valor neto en libros
1.2.4.3.1	08-DSM--934	CAMA DE HOSPITAL DE BASE TUBULAR	EJ ANTERIOR	5	20%	7,000.00	350.00	5,250.00	REGULAR	1,750.00
1.2.4.3.1	08-DSM--947	CAMA DE POSICIONES	EJ ANTERIOR	5	20%	7,000.00	350.00	5,250.00	REGULAR	1,750.00
1.2.4.3.1	09-DSM--946	CAMA DE POSICIONES	EJ ANTERIOR	5	20%	7,000.00	350.00	5,250.00	REGULAR	1,750.00
1.2.4.3.1	09-DSM--951	CAMA DE POSICIONES CON RUEDAS	EJ ANTERIOR	5	20%	7,000.00	350.00	5,250.00	REGULAR	1,750.00
1.2.4.3.1	09-DSM--950	CAMA DE POSICIONES CON RUEDAS	EJ ANTERIOR	5	20%	7,000.00	350.00	5,250.00	REGULAR	1,750.00
1.2.4.3.1	09-DSM--952	CAMA DE POSICIONES CON RUEDAS	EJ ANTERIOR	5	20%	7,000.00	350.00	5,250.00	REGULAR	1,750.00
1.2.4.3.1	08-DSM--959	CAMA DE POSICIONES CON RUEDAS	EJ ANTERIOR	5	20%	7,000.00	350.00	5,250.00	REGULAR	1,750.00
1.2.4.3.1	08-DSM--960	CAMA DE POSICIONES ELECTRICA CON RUEDAS	EJ ANTERIOR	5	20%	9,000.00	450.00	6,750.00	REGULAR	2,250.00
1.2.4.3.1	08-DSM--1525	SEPARADOR SULLIVAN O'CONOR	EJ ANTERIOR	5	20%	3,500.00	175.00	2,625.00	REGULAR	875.00
1.2.4.3.1	S/N	ASPIRADOR PORTATIL MODELO 7E-A	feb-20	5	20%	4,670.00	233.50	3,502.50	REGULAR	1,167.50
1.2.4.3.1	08-DSM--1001	ASPIRADOR HERGOM CON DOBLE FRASCO	EJ ANTERIOR	5	20%	15,000.00	750.00	11,250.00	REGULAR	3,750.00
1.2.4.3.1	08-DSM--957	BACINETE CROMADO CON COLCHONETA DE SMONTABLE	EJ ANTERIOR	5	20%	5,000.00	250.00	3,750.00	REGULAR	1,250.00
1.2.4.3.1	S/N	BOMBA DE INFUSION	feb-19	5	20%	17,224.00	861.20	12,918.00	REGULAR	4,306.00
1.2.4.3.1		BOMBA DE INFUSION MODELO PS-026 MCA SONOLIFE	EJ ANTERIOR	5	20%	15,000.00	750.00	11,250.00	REGULAR	3,750.00
1.2.4.3.1	S/N	CARRO CAMILLA DE LUJO MODELO E-3	feb-20	5	20%	43,366.00	2,168.30	32,524.50	REGULAR	10,841.50
1.2.4.3.1	S/N	CARRO DE EMERGENCIA ADVANCED ET100 CE-ADV-ET11000	ago-19	5	20%	29,000.00	1,450.00	21,750.00	REGULAR	7,250.00
1.2.4.3.1	14-DSM--1218	COMPRESOR DENTAL 48 LTS		5	20%	7,000.00	350.00	5,250.00	REGULAR	1,750.00
1.2.4.3.1	S/N	CUNA TERMICA DE CALOR RADIANTE	oct-19	5	20%	65,534.00	3,276.70	49,150.50	REGULAR	16,383.50
1.2.4.3.1	S/N	DESCRIBIDOR COLL INSERES DES-2111-11000	ago-19	5	20%	58,000.00	2,900.00	43,500.00	REGULAR	14,500.00
1.2.4.3.1		ELECTROCARDIOGRAFO 6 CANALES MCA CONTEC	EJ ANTERIOR	5	20%	18,000.00	900.00	13,500.00	REGULAR	4,500.00
1.2.4.3.1	S/N	ELECTROCARDIOGRAFO DE 6 CANALES	mar-19	5	20%	15,429.00	771.45	11,571.75	REGULAR	3,857.25
1.2.4.3.1	18-DSM--1713	ELECTROCAUTERIO	EJ ANTERIOR	5	20%	15,000.00	750.00	11,250.00	REGULAR	3,750.00
1.2.4.3.1	S/N	MESA DE TRABAJO CON CHARLOS DE ACERO INOXIDABLE	feb-20	5	20%	5,340.00	267.00	4,005.00	REGULAR	1,335.00
1.2.4.3.1	S/N	MESA DE OPERACIONES HIDRAULICA MODLEO MT300A	mar-20	5	20%	73,211.00	3,660.55	54,908.25	REGULAR	18,302.75
1.2.4.3.1	S/N	MESA DE TRABAJO DE ACERO INOXIDABLE CON TARRA Y DOBLE ENTREPAÑO	jul-19	5	20%	23,026.00	1,151.30	17,269.50	REGULAR	5,756.50
1.2.4.3.1	S/N	MESA DE TRABAJO DE ACERO INOXIDABLE	ago-19	5	20%	10,208.00	510.40	7,656.00	REGULAR	2,552.00
1.2.4.3.1	S/N	MESA PASAPOR CROMADA CON CAJON	feb-20	5	20%	4,444.00	222.20	3,333.00	REGULAR	1,111.00
1.2.4.3.1	18-DSM--1725	SEMI-ELECTROCARDIOGRAFO DE 6 CANALES	EJ ANTERIOR	5	20%	5,000.00	250.00	3,750.00	REGULAR	1,250.00
1.2.4.3.1	14-DSM--1250	UNIDAD DENTAL HIDRA ECO COLOR MORADO (NO TIENE ESCUPIDERA)	EJ ANTERIOR	5	20%	50,000.00	2,500.00	37,500.00	REGULAR	12,500.00
1.2.4.3.1	08-DSM--961	CAMA DE POSICIONES ELECTRICA CON RUEDAS	EJ ANTERIOR	5	20%	9,000.00	450.00	6,750.00	REGULAR	2,250.00
1.2.4.3.1	08-DSM--953	CAMA DE POSICIONES MANUAL	EJ ANTERIOR	5	20%	7,000.00	350.00	5,250.00	REGULAR	1,750.00



Nombre del Ente Público
Depreciación de Bienes Muebles e Inmuebles
AL 31 DE DICIEMBRE DE 2024



Cuenta Contable	Clave s/catalogo de bienes	Descripción del Activo	Fecha de Incorporación o Capitalización	Vida Útil	% de depreciación, deterioro o amortización anual	Valor de incorporación	Depreciación del periodo	Depreciación acumulada	Estado Físico del Bien	Valor neto en libros
1.2.4.3.1		CABLE PARA ELECTRODOS ELECTROMIÓGRAFO CORAL DE ORO	feb-22	5	20%	11,020.00	551.00	5,693.67	REGULAR	5,326.33
1.2.4.4.1	13-ASC--861	CAMIONETA CHEVROLET EXPRESS VAN 2004	EJ ANTERIOR	5	20%	50,000.00	2,500.00	37,500.00	REGULAR	12,500.00
1.2.4.4.1	08-ASC--863	CAMIONETA CHEVROLET EXPRESS VAN 2006	EJ ANTERIOR	5	20%	20,000.00	1,000.00	15,000.00	REGULAR	5,000.00
1.2.4.4.1	08-SPA--234	CAMIONETA CHEVROLET SILVERADO BLANCA	EJ ANTERIOR	5	20%	20,000.00	1,000.00	15,000.00	REGULAR	5,000.00
1.2.4.4.1	08-ASC--862	VEHICULO CAMIONETA FORD RANGER 93	EJ ANTERIOR	5	20%	20,000.00	1,000.00	15,000.00	REGULAR	5,000.00
1.2.4.4.1	12-ASC--864	VEHICULO CAMIONETA FORD WAGONER CHEVROLET BLANCA	EJ ANTERIOR	5	20%	80,000.00	4,000.00	60,000.00	REGULAR	20,000.00
1.2.4.4.1	11-AIF--3296	VEHICULO MATIZ 2011 CHEVROLET BLANCO	EJ ANTERIOR	5	20%	30,000.00	1,500.00	22,500.00	REGULAR	7,500.00
1.2.4.4.1		VEHICULO NISSAN ESTAQUITA PLATA	EJ ANTERIOR	5	20%	120,000.00	6,000.00	90,000.00	REGULAR	30,000.00
1.2.4.4.1	15-SPA--274	VEHICULO NISSAN ESTAQUITAS BLANCA	EJ ANTERIOR	5	20%	120,000.00	6,000.00	90,000.00	REGULAR	30,000.00
1.2.4.4.1		VEHICULO NISSAN PRO MASTER RAPID BLANCO	EJ ANTERIOR	5	20%	243,900.00	12,195.00	182,925.00	REGULAR	60,975.00
1.2.4.4.1	16-SAM--413	VEHICULO SILVERADO 3500 AUTOBUS	EJ ANTERIOR	5	20%	60,000.00	3,000.00	45,000.00	REGULAR	15,000.00
1.2.4.4.1	16-SAM--414	VEHICULO SILVERADO 3500 AUTOBUS	EJ ANTERIOR	5	20%	60,000.00	3,000.00	45,000.00	REGULAR	15,000.00
1.2.4.4.1	11-DIF--112	VEHICULO VOLKSWAGEN GOL	EJ ANTERIOR	5	20%	35,000.00	1,750.00	26,250.00	REGULAR	8,750.00
1.2.4.4.1	11-SAM--276	VEHICULO VOLKSWAGEN SAVEIRO PICK UP	EJ ANTERIOR	5	20%	30,000.00	1,500.00	22,500.00	REGULAR	7,500.00
1.2.4.4.1	08-DSM--121	CHEVROLET VAN BLANCA ROTULADA	EJ ANTERIOR	5	20%	98,000.00	4,900.00	73,500.00	REGULAR	24,500.00
1.2.4.4.1	9	CHEVROLET VAN BLANCA ROTULADA	EJ ANTERIOR	5	20%	95,000.00	4,750.00	71,250.00	REGULAR	23,750.00
1.2.4.6.2		A+C298:U308CERO INOX DE 21 LTS	23/02/2022	10	10%	27,890.00	697.25	7,204.92	REGULAR	20,685.08
1.2.4.6.2		TRIPLET PRECISON CON MANOMETRO LED ALT MAX 60 MTRS	mar-23	10	10%	677.41	16.94	101.61	REGULAR	575.80
1.2.4.6.2		TH-BOMBA PERIFERICA 0.75 3/4 HP ANTIBLOQUEO ALT MAX 60 MTRS	mar-23	10	10%	1,822.10	45.55	273.32	REGULAR	1,548.79
1.2.4.6.2		MOTOBOMBA MUNICH CENTRIF 3/4 HP	may-23	10	10%	2,012.65	50.32	268.35	REGULAR	1,744.30
1.2.4.6.2		MOTOBOMBA MUNICH CENTRIFUGA MONOFA	may-23	10	10%	2,377.81	59.45	317.04	REGULAR	2,060.77
1.2.4.6.2		BOMBA DE AGUA 1/2 HP C7CONTROL DE P	feb-24	10	10%	2,479.00	61.98	144.61	REGULAR	2,334.39
1.2.4.6.2	24-03-06-0109	MOTOBOMBA MUNICH CENTIF 3/4 HP	jul-24	10	10%	2,429.01	40.48	40.48	REGULAR	2,388.53
1.2.4.6.2	24-07-06-0241	BOMBA CENYTRIFUGA 1/2 HP	ago-24	10	10%	1,655.00	13.79	13.79	REGULAR	1,641.21
1.2.4.6.2	24-08-06-0247	BOMBA CENYTRIFUGA 1/2 HP	ago-24	10	10%	1,655.00	13.79	13.79	REGULAR	1,641.21
1.2.4.6.2	24-07-06-0151	PANEL SOLAR	ago-24	10	10%	12,373.72	103.11	103.11	REGULAR	12,270.61
1.2.4.6.2	24-07-06-0152	PANEL SOLAR	ago-24	10	10%	12,373.72	103.11	103.11	REGULAR	12,270.61
1.2.4.6.2	24-07-06-0153	PANEL SOLAR	ago-24	10	10%	12,373.72	103.11	103.11	REGULAR	12,270.61
1.2.4.6.4	13-AIF--2929	CONGELADOR EN COLOR BLANCO HORIZONTAL TORREY	EJ ANTERIOR	10	10%	6,000.00	150.00	2,250.00	REGULAR	3,750.00
1.2.4.6.4	14-SPA--268	CONGELADOR HORIZONTAL TAPA COFRE FRIOCIMA	EJ ANTERIOR	10	10%	6,000.00	150.00	2,250.00	REGULAR	3,750.00
1.2.4.6.4	08-SPP--12	FRIGOBAR COLOR BLANCO LG	EJ ANTERIOR	10	10%	3,000.00	75.00	1,125.00	REGULAR	1,875.00



Nombre del Ente Público
Depreciación de Bienes Muebles e Inmuebles
AL 31 DE DICIEMBRE DE 2024



Cuenta Contable	Clave s/catálogo de bienes	Descripción del Activo	Fecha de Incorporación o Capitalización	Vida Útil	% de depreciación, deterioro o amortización anual	Valor de incorporación	Depreciación del periodo	Depreciación acumulada	Estado Físico del Bien	Valor neto en libros
1.2.4.6.4	S/N	MINI SPLIT 1 TON COLOR BLANCO FREYVEN	EJ ANTERIOR	10	10%	3,500.00	87.50	1,312.50	REGULAR	2,187.50
1.2.4.6.4	16-AIF--4147	MINI SPLIT AIRE ACONDICIONADO TIPO DE 1,5 TONELADAS PRIME	EJ ANTERIOR	10	10%	4,000.00	100.00	1,500.00	REGULAR	2,500.00
1.2.4.6.4	16-AIF--4106	MINI SPLIT AIRE ACONDICIONADO TIPO DE 1,5 TONELADAS PRIME	EJ ANTERIOR	10	10%	3,500.00	87.50	1,312.50	REGULAR	2,187.50
1.2.4.6.4	S/N	MINI SPLIT COLOR BLANCO	EJ ANTERIOR	10	10%	3,500.00	87.50	1,312.50	REGULAR	2,187.50
1.2.4.6.4	S/N	MINI SPLIT COLOR BLANCO	EJ ANTERIOR	10	10%	3,500.00	87.50	1,312.50	REGULAR	2,187.50
1.2.4.6.4		MINI SPLIT COLOR BLANCO 1 TONELADA	EJ ANTERIOR	10	10%	3,500.00	87.50	1,312.50	REGULAR	2,187.50
1.2.4.6.4		MINI SPLIT COLOR BLANCO 2 TONELADA MIRAGE	abr-19	10	10%	8,990.00	224.75	3,371.25	REGULAR	5,618.75
1.2.4.6.4	S/N	MINI SPLIT COLOR BLANCO 2 TONELADAS MIRAGE	EJ ANTERIOR	10	10%	4,500.00	112.50	1,687.50	REGULAR	2,812.50
1.2.4.6.4		MINI SPLIT COLOR BLANCO DE 2 TONELADAS MIRAGE	EJ ANTERIOR	10	10%	8,000.00	200.00	3,000.00	REGULAR	5,000.00
1.2.4.6.4		MINI SPLIT COLOR BLANCO DE 2 TONELADAS MIRAGE	EJ ANTERIOR	10	10%	8,000.00	200.00	3,000.00	REGULAR	5,000.00
1.2.4.6.4	18-SPP-134	MINI SPLIT COLOR BLANCO MARCA TEMPBLUE SERIE	EJ ANTERIOR	10	10%	3,500.00	87.50	1,312.50	REGULAR	2,187.50
1.2.4.6.4	S/N	MINI SPLIT COLOR BLANCO MIRAGE X MAX	EJ ANTERIOR	10	10%	3,500.00	87.50	1,312.50	REGULAR	2,187.50
1.2.4.6.4	S/N	MINI SPLIT COLOR BLANCO MIRAGE X2	EJ ANTERIOR	10	10%	3,500.00	87.50	1,312.50	REGULAR	2,187.50
1.2.4.6.4	S/N	MINI SPLIT COLOR BLANCO MIRAGE X2	EJ ANTERIOR	10	10%	3,500.00	87.50	1,312.50	REGULAR	2,187.50
1.2.4.6.4	S/N	MINI SPLIT COLOR BLANCO MIRAGE X2	EJ ANTERIOR	10	10%	3,500.00	87.50	1,312.50	REGULAR	2,187.50
1.2.4.6.4	S/N	MINI SPLIT COLOR BLANCO MIRAGE X2	EJ ANTERIOR	10	10%	3,500.00	87.50	1,312.50	REGULAR	2,187.50
1.2.4.6.4	S/N	MINI SPLIT COLOR BLANCO MIRAGE X2	EJ ANTERIOR	10	10%	3,500.00	87.50	1,312.50	REGULAR	2,187.50
1.2.4.6.4	14-ASC--924	MINI SPLIT DE 1 TON COLOR BLANCO AMERISTAR	EJ ANTERIOR	10	10%	3,500.00	87.50	1,312.50	REGULAR	2,187.50
1.2.4.6.4	16-AIF--4120	MINI SPLIT DE 1,5 TONELADAS PRIME	EJ ANTERIOR	10	10%	3,500.00	87.50	1,312.50	REGULAR	2,187.50
1.2.4.6.4	S/N	MINI SPLIT DE 2 TON COLOR BLANCO MIRAGE X2	EJ ANTERIOR	10	10%	4,000.00	100.00	1,500.00	REGULAR	2,500.00
1.2.4.6.4	15-AIF--4035	MINI SPLIT DE 2 TONELADAS TRANE	EJ ANTERIOR	10	10%	4,500.00	112.50	1,687.50	REGULAR	2,812.50
1.2.4.6.4	S/N	MINI SPLIT EN COLOR BLANCO TEMPEBLUE	EJ ANTERIOR	10	10%	4,000.00	100.00	1,500.00	REGULAR	2,500.00
1.2.4.6.4	15-ASC-990	MINI SPLIT EN COLOR BLANCO TRANE	EJ ANTERIOR	10	10%	3,500.00	87.50	1,312.50	REGULAR	2,187.50
1.2.4.6.4	16-AIF--4104	MINI SPLIT TRANE	EJ ANTERIOR	10	10%	3,500.00	87.50	1,312.50	REGULAR	2,187.50
1.2.4.6.4	S/N	MINI SPPLIT INVERTER COLOR BLANCO COMFORT STAR	EJ ANTERIOR	10	10%	3,500.00	87.50	1,312.50	REGULAR	2,187.50
1.2.4.6.4	S/N	MINI SPPLIT INVERTER COLOR BLANCO MIRAGE MAGNUM	EJ ANTERIOR	10	10%	3,500.00	87.50	1,312.50	REGULAR	2,187.50



Nombre del Ente Público
Depreciación de Bienes Muebles e Inmuebles
AL 31 DE DICIEMBRE DE 2024



Cuenta Contable	Clave s/catalogo de bienes	Descripción del Activo	Fecha de Incorporación o Capitalización	Vida Útil	% de depreciación, deterioro o amortización anual	Valor de incorporación	Depreciación del periodo	Depreciación acumulada	Estado Físico del Bien	Valor neto en libros
1.2.4.6.4	08-ASC--182	MINI SPLIT AIRE ACONDICIONADO CON CONTROL DE HUMEDAD	EJ ANTERIOR	10	10%	3,500.00	87.50	1,312.50	REGULAR	2,187.50
1.2.4.6.4	14-AIF--3645	MINI SPLIT AIRE ACONDICIONADO COLOR BLANCO DE 1.5 TONELADAS	EJ ANTERIOR	10	10%	3,000.00	75.00	1,125.00	REGULAR	1,875.00
1.2.4.6.4	14-AIF--3644	MINI SPLIT AIRE ACONDICIONADO COLOR BLANCO TIPO TRANE	EJ ANTERIOR	10	10%	4,000.00	100.00	1,500.00	REGULAR	2,500.00
1.2.4.6.4		MINI SPLIT AIRE ACONDICIONADO TIPO DE 1.0 TON CO	EJ ANTERIOR	10	10%	3,500.00	87.50	1,312.50	REGULAR	2,187.50
1.2.4.6.4	12-SAM--181	MINI SPLIT AIRE ACONDICIONADO TIPO DE 1.0 TON CO	EJ ANTERIOR	10	10%	3,500.00	87.50	1,312.50	REGULAR	2,187.50
1.2.4.6.4	12-CRI--153	MINI SPLIT AIRE ACONDICIONADO TIPO DE 1.0 TON CO	EJ ANTERIOR	10	10%	3,500.00	87.50	1,312.50	REGULAR	2,187.50
1.2.4.6.4	12-CRI--154	MINI SPLIT AIRE ACONDICIONADO TIPO DE 1.0 TON CO	EJ ANTERIOR	10	10%	3,500.00	87.50	1,312.50	REGULAR	2,187.50
1.2.4.6.4	12-DIF--61	MINI SPLIT AIRE ACONDICIONADO TIPO DE 1.0 TON EN	EJ ANTERIOR	10	10%	3,500.00	87.50	1,312.50	REGULAR	2,187.50
1.2.4.6.4	12-ASC--712	MINI SPLIT AIRE ACONDICIONADO TIPO DE 1.5 TON	EJ ANTERIOR	10	10%	3,500.00	87.50	1,312.50	REGULAR	2,187.50
1.2.4.6.4	12-ASC--713	MINI SPLIT AIRE ACONDICIONADO TIPO DE 1.5 TON TR	EJ ANTERIOR	10	10%	3,500.00	87.50	1,312.50	REGULAR	2,187.50
1.2.4.6.4	11-DIF--57	MINI SPLIT AIRE ACONDICIONADO TIPO DE 2.0 TON	EJ ANTERIOR	10	10%	4,500.00	112.50	1,687.50	REGULAR	2,812.50
1.2.4.6.4	11-PYP--17	MINI SPLIT AIRE ACONDICIONADO TIPO DE 2.0 TON	EJ ANTERIOR	10	10%	4,500.00	112.50	1,687.50	REGULAR	2,812.50
1.2.4.6.4	11-PYP--35	MINI SPLIT AIRE ACONDICIONADO TIPO DE 2.0 TON	EJ ANTERIOR	10	10%	4,500.00	112.50	1,687.50	REGULAR	2,812.50
1.2.4.6.4	12-DIF--60	MINI SPLIT AIRE ACONDICIONADO TIPO DE 2.0 TON CO	EJ ANTERIOR	10	10%	4,500.00	112.50	1,687.50	REGULAR	2,812.50
1.2.4.6.4	18-SPP--132	MINI SPLIT AIRE ACONDICIONADO TIPO MIR	EJ ANTERIOR	10	10%	6,000.00	150.00	2,250.00	REGULAR	3,750.00
1.2.4.6.4	11-SPP--74	MINI SPLIT AIRE ACONDICIONADO TIPO DE 2.0 TON	EJ ANTERIOR	10	10%	8,000.00	200.00	3,000.00	REGULAR	5,000.00
1.2.4.6.4	11-SPP--73	MINI SPLIT AIRE ACONDICIONADO TIPO DE 2.0 TON	EJ ANTERIOR	10	10%	8,000.00	200.00	3,000.00	REGULAR	5,000.00
1.2.4.6.4	08-ASC--336	MINI SPLIT COLOR BLANCO 2 TONELADAS TRANE	EJ ANTERIOR	10	10%	10,000.00	250.00	3,750.00	REGULAR	6,250.00
1.2.4.6.4	15-AIF--3436	MINI SPLIT DE 1 TON. MIRAGE	EJ ANTERIOR	10	10%	3,500.00	87.50	1,312.50	REGULAR	2,187.50
1.2.4.6.4	15-AIF--3435	MINI SPLIT DE 1 TON. MIRAGE	EJ ANTERIOR	10	10%	3,500.00	87.50	1,312.50	REGULAR	2,187.50
1.2.4.6.4	11-AIF--3674	MINI SPLIT DE 1 TONELADA PRIME	EJ ANTERIOR	10	10%	3,500.00	87.50	1,312.50	REGULAR	2,187.50
1.2.4.6.4	15-AIF--3430	MINI SPLIT DE 1.5 TONELADA TRANE	EJ ANTERIOR	10	10%	4,000.00	100.00	1,500.00	REGULAR	2,500.00
1.2.4.6.4	13-AIF--2439	MINI SPLIT EN COLOR BLANCO TRANE	EJ ANTERIOR	10	10%	3,500.00	87.50	1,312.50	REGULAR	2,187.50
1.2.4.6.4	S/N	MINI SPLIT AIRE ACONDICIONADO TIPO DE 2 TON	EJ ANTERIOR	10	10%	4,500.00	112.50	1,687.50	REGULAR	2,812.50
1.2.4.6.4	S/N	MINI SPLIT AIRE ACONDICIONADO TIPO DE 1 TONELADA MIRAGE	EJ ANTERIOR	10	10%	3,500.00	87.50	1,312.50	REGULAR	2,187.50
1.2.4.6.4	S/N	MINISPLIT COLOR HUESO WESTINGHOUSE	EJ ANTERIOR	10	10%	3,500.00	87.50	1,312.50	REGULAR	2,187.50
1.2.4.6.4	S/N	MINISPLIT 1 TON CONVENCIONAL SOLO FRIO 220V	EJ ANTERIOR	10	10%	3,500.00	87.50	1,312.50	REGULAR	2,187.50
1.2.4.6.4	12-SPC-347	MINISPLIT AIRE ACONDICIONADO MILDS	EJ ANTERIOR	10	10%	3,500.00	87.50	1,312.50	REGULAR	2,187.50
1.2.4.6.4	18-AIF--7106	MINISPLIT AIRE ACONDICIONADO MIRAGE	EJ ANTERIOR	10	10%	3,500.00	87.50	1,312.50	REGULAR	2,187.50
1.2.4.6.4	S/N	MINISPLIT AIRE ACONDICIONADO MIRAGE T	EJ ANTERIOR	10	10%	3,500.00	87.50	1,312.50	REGULAR	2,187.50
1.2.4.6.4	16-AIF-3878	MINISPLIT AIRE ACONDICIONADO LG	EJ ANTERIOR	10	10%	3,500.00	87.50	1,312.50	REGULAR	2,187.50



Nombre del Ente Público
Depreciación de Bienes Muebles e Inmuebles
AL 31 DE DICIEMBRE DE 2024



Cuenta Contable	Clave s/catálogo de bienes	Descripción del Activo	Fecha de Incorporación o Capitalización	Vida Útil	% de depreciación, deterioro o amortización anual	Valor de incorporación	Depreciación del periodo	Depreciación acumulada	Estado Físico del Bien	Valor neto en libros
1.2.4.6.4	16-AIF-3879	MINISPLIT AIRE ACONDICIONADO MINISPLIT LG	EJ ANTERIOR	10	10%	3,500.00	87.50	1,312.50	REGULAR	2,187.50
1.2.4.6.4	14-ASC-915	MINISPLIT AIRE ACONDICIONADO TIPO 2 TO	EJ ANTERIOR	10	10%	4,000.00	100.00	1,500.00	REGULAR	2,500.00
1.2.4.6.4	15-ASC-991	MINISPLIT AIRE ACONDICIONADO TIPO DE 1 TON.	sep-15	10	10%	3,500.00	87.50	1,312.50	REGULAR	2,187.50
1.2.4.6.4	15-AIF--3722	MINISPLIT AIRE ACONDICIONADO TIPO DE 1 TON.	EJ ANTERIOR	10	10%	3,500.00	87.50	1,312.50	REGULAR	2,187.50
1.2.4.6.4	15-AIF--3548	MINISPLIT AIRE ACONDICIONADO TIPO DE 1 TON.	EJ ANTERIOR	10	10%	3,500.00	87.50	1,312.50	REGULAR	2,187.50
1.2.4.6.4	11-AIF--2388	MINISPLIT AIRE ACONDICIONADO TIPO DE 1	EJ ANTERIOR	10	10%	4,000.00	100.00	1,500.00	REGULAR	2,500.00
1.2.4.6.4	11-AIF--2389	MINISPLIT AIRE ACONDICIONADO TIPO DE 1.5 TON	EJ ANTERIOR	10	10%	4,000.00	100.00	1,500.00	REGULAR	2,500.00
1.2.4.6.4	08-SPA--105	MINISPLIT AIRE ACONDICIONADO TIPO DE 1.5 TON. C	EJ ANTERIOR	10	10%	4,000.00	100.00	1,500.00	REGULAR	2,500.00
1.2.4.6.4	08-SPA--106	MINISPLIT AIRE ACONDICIONADO TIPO DE 1.5 TON. C	EJ ANTERIOR	10	10%	4,000.00	100.00	1,500.00	REGULAR	2,500.00
1.2.4.6.4	S/N	MINISPLIT AUX	EJ ANTERIOR	10	10%	8,000.00	200.00	3,000.00	REGULAR	5,000.00
1.2.4.6.4	S/N	MINISPLIT AUX	EJ ANTERIOR	10	10%	8,000.00	200.00	3,000.00	REGULAR	5,000.00
1.2.4.6.4	12-SPC-326	MINISPLIT COLOR BLANCO	EJ ANTERIOR	10	10%	3,500.00	87.50	1,312.50	REGULAR	2,187.50
1.2.4.6.4	S/N	MINISPLIT COLOR BLANCO SES	EJ ANTERIOR	10	10%	8,000.00	200.00	3,000.00	REGULAR	5,000.00
1.2.4.6.4	S/N	MINISPLIT COLOR BLANCO 1.5 18000 BTU FRIGIDAIRE	EJ ANTERIOR	10	10%	4,000.00	100.00	1,500.00	REGULAR	2,500.00
1.2.4.6.4	17-SAD--530	MINISPLIT COLOR BLANCO 1.5 TONS. LENNOX	EJ ANTERIOR	10	10%	3,500.00	87.50	1,312.50	REGULAR	2,187.50
1.2.4.6.4	S/N	MINISPLIT COLOR BLANCO 2 TONELADAS PRIME	jul-19	10	10%	8,700.00	217.50	3,262.50	REGULAR	5,437.50
1.2.4.6.4	S/N	MINISPLIT COLOR BLANCO 2.5 TON WESTING	EJ ANTERIOR	10	10%	5,000.00	125.00	1,875.00	REGULAR	3,125.00
1.2.4.6.4	S/N	MINISPLIT COLOR BLANCO DE 1 TONELADA MIRAGE X2	EJ ANTERIOR	10	10%	3,500.00	87.50	1,312.50	REGULAR	2,187.50
1.2.4.6.4	S/N	MINISPLIT COLOR BLANCO DE 1 TONELADA PRIME	EJ ANTERIOR	10	10%	3,500.00	87.50	1,312.50	REGULAR	2,187.50
1.2.4.6.4	S/N	MINISPLIT COLOR BLANCO DE 1.5 TON MIRAGE X2	EJ ANTERIOR	10	10%	7,000.00	175.00	2,625.00	REGULAR	4,375.00
1.2.4.6.4	S/N	MINISPLIT COLOR BLANCO FRIDE	EJ ANTERIOR	10	10%	4,000.00	100.00	1,500.00	REGULAR	2,500.00
1.2.4.6.4	18-AIF--5111	MINISPLIT COLOR BLANCO FRIDE	EJ ANTERIOR	10	10%	4,000.00	100.00	1,500.00	REGULAR	2,500.00
1.2.4.6.4	18-AIF--5155	MINISPLIT COLOR BLANCO MIRAGE	EJ ANTERIOR	10	10%	3,500.00	87.50	1,312.50	REGULAR	2,187.50
1.2.4.6.4	18-AIF--5157	MINISPLIT COLOR BLANCO MIRAGE	EJ ANTERIOR	10	10%	3,500.00	87.50	1,312.50	REGULAR	2,187.50
1.2.4.6.4	12-SPC-291	MINISPLIT COLOR BLANCO MIRAGE	EJ ANTERIOR	10	10%	4,000.00	100.00	1,500.00	REGULAR	2,500.00
1.2.4.6.4	S/N	MINISPLIT COLOR BLANCO MIRAGE	EJ ANTERIOR	10	10%	3,500.00	87.50	1,312.50	REGULAR	2,187.50
1.2.4.6.4	12-SPC-353	MINISPLIT COLOR BLANCO MIRAGE ABSOLUT	EJ ANTERIOR	10	10%	3,500.00	87.50	1,312.50	REGULAR	2,187.50
1.2.4.6.4	S/N	MINISPLIT COLOR BLANCO PRIME	EJ ANTERIOR	10	10%	3,500.00	87.50	1,312.50	REGULAR	2,187.50
1.2.4.6.4	S/N	MINISPLIT COLOR BLANCO RPIME	EJ ANTERIOR	10	10%	4,000.00	100.00	1,500.00	REGULAR	2,500.00



Nombre del Ente Público
Depreciación de Bienes Muebles e Inmuebles
AL 31 DE DICIEMBRE DE 2024



Cuenta Contable	Clave s/catálogo de bienes	Descripción del Activo	Fecha de Incorporación o Capitalización	Vida Útil	% de depreciación, deterioro o amortización anual	Valor de incorporación	Depreciación del período	Depreciación acumulada	Estado Físico del Bien	Valor neto en libros
1.2.4.6.4	12-AIF--1646	MINISPLIT CONFORTSTAR BLANCO	EJ ANTERIOR	10	10%	3,500.00	87.50	1,312.50	REGULAR	2,187.50
1.2.4.6.4	18-AIF--4299	MINISPLIT DE 1.5 TON MABE	EJ ANTERIOR	10	10%	3,500.00	87.50	1,312.50	REGULAR	2,187.50
1.2.4.6.4	18-AIF--5220	MINISPLIT DE 1.5 TONELADAS COLRO GRIS MABE	EJ ANTERIOR	10	10%	3,500.00	87.50	1,312.50	REGULAR	2,187.50
1.2.4.6.4		MINISPLIT EN COLOR BEIGE DE 1 TONELADA 220 V TRANE	dic-19	10	10%	6,032.00	150.80	2,262.00	REGULAR	3,770.00
1.2.4.6.4		MINISPLIT EN COLOR BLANCO DE 1 TONELADA MIRAGE	EJ ANTERIOR	10	10%	3,500.00	87.50	1,312.50	REGULAR	2,187.50
1.2.4.6.4		MINISPLIT EN COLOR BLANCO DE 1 TONELADA MIRAGE	EJ ANTERIOR	10	10%	3,500.00	87.50	1,312.50	REGULAR	2,187.50
1.2.4.6.4		MINISPLIT EN COLOR BLANCO DE 2 TONELADAS 220 V MIRAGE	dic-19	10	10%	11,716.00	292.90	4,393.50	REGULAR	7,322.50
1.2.4.6.4		MINISPLIT EN COLOR BLANCO DE 2 TONELADAS MIRAGE	abr-19	10	10%	8,990.00	224.75	3,371.25	REGULAR	5,618.75
1.2.4.6.4	18-ASC--1161	MINISPLIT FREYVEN	EJ ANTERIOR	10	10%	3,500.00	87.50	1,312.50	REGULAR	2,187.50
1.2.4.6.4	18-ASC--1162	MINISPLIT FREYVEN	EJ ANTERIOR	10	10%	3,500.00	87.50	1,312.50	REGULAR	2,187.50
1.2.4.6.4	18-AIF--5219	MINISPLIT MIRAGE	EJ ANTERIOR	10	10%	3,500.00	87.50	1,312.50	REGULAR	2,187.50
1.2.4.6.4	17-ASC--1158	MINISPLIT MIRAGE	EJ ANTERIOR	10	10%	3,500.00	87.50	1,312.50	REGULAR	2,187.50
1.2.4.6.4	18-AIF--4300	MINISPLIT MIRAGE 1 TONELADA	EJ ANTERIOR	10	10%	3,500.00	87.50	1,312.50	REGULAR	2,187.50
1.2.4.6.4	18-AIF--4286	MINISPLIT MIRAGE X2 DE 1 TON MIRAGE	EJ ANTERIOR	10	10%	3,500.00	87.50	1,312.50	REGULAR	2,187.50
1.2.4.6.4	18-AIF--4287	MINISPLIT MIRAGE X2 DE 1 TON MIRAGE	EJ ANTERIOR	10	10%	3,500.00	87.50	1,312.50	REGULAR	2,187.50
1.2.4.6.4		MINISPLIT WESTINGHOUSE	EJ ANTERIOR	10	10%	3,500.00	87.50	1,312.50	REGULAR	2,187.50
1.2.4.6.4	12-AIF--3206	MINISPLIT DE 1.5 TON EN COLOR BLANCO TRANE	EJ ANTERIOR	10	10%	3,500.00	87.50	1,312.50	REGULAR	2,187.50
1.2.4.6.4	16-AIF--3728	MINISPLIT 2 TONELADAS CON CALEFACCION AUX	EJ ANTERIOR	10	10%	4,500.00	112.50	1,687.50	REGULAR	2,812.50
1.2.4.6.4	12-AIF--3207	MINISPLIT DE 1.5 TON EN COLOR BLANCO TRANE	EJ ANTERIOR	10	10%	3,500.00	87.50	1,312.50	REGULAR	2,187.50
1.2.4.6.4	15-ASC--954	MINISPLIT DE 1.5 TON, SOLO FRIO AMERISTAR	EJ ANTERIOR	10	10%	3,500.00	87.50	1,312.50	REGULAR	2,187.50
1.2.4.6.4	13-AIF--3106	MINISPLIT DE 1.5 TONELADAS EN COLOR BLANCO TRANE	EJ ANTERIOR	10	10%	3,500.00	87.50	1,312.50	REGULAR	2,187.50
1.2.4.6.4	13-AIF--3107	MINISPLIT DE 1.5 TONELADAS EN COLOR BLANCO TRANE	EJ ANTERIOR	10	10%	3,500.00	87.50	1,312.50	REGULAR	2,187.50
1.2.4.6.4	15-ASC--956	MINISPLIT DE 2 TON, SOLO FRIO AMERISTAR	EJ ANTERIOR	10	10%	4,000.00	100.00	1,500.00	REGULAR	2,500.00
1.2.4.6.4	15-ASC--955	MINISPLIT DE 2 TON, SOLO FRIO AMERISTAR	EJ ANTERIOR	10	10%	4,000.00	100.00	1,500.00	REGULAR	2,500.00
1.2.4.6.4	16-AIF--3742	MINISPLIT DE 2 TONELADAS WESTINGHOUSE	EJ ANTERIOR	10	10%	4,500.00	112.50	1,687.50	REGULAR	2,812.50
1.2.4.6.4	13-AIF--3109	MINISPLIT DE 2.0 TONELADAS EN COLOR BLANCO TRANE	EJ ANTERIOR	10	10%	4,000.00	100.00	1,500.00	REGULAR	2,500.00
1.2.4.6.4	13-AIF--3111	MINISPLIT DE 2.0 TONELADAS EN COLOR BLANCO TRANE	EJ ANTERIOR	10	10%	4,000.00	100.00	1,500.00	REGULAR	2,500.00
1.2.4.6.4	13-AIF--3112	MINISPLIT DE 2.0 TONELADAS EN COLOR BLANCO TRANE	EJ ANTERIOR	10	10%	4,000.00	100.00	1,500.00	REGULAR	2,500.00



Nombre del Ente Público
Depreciación de Bienes Muebles e Inmuebles
AL 31 DE DICIEMBRE DE 2024



Cuenta Contable	Clave s/catálogo de bienes	Descripción del Activo	Fecha de Incorporación o Capitalización	Vida Útil	% de depreciación, deterioro o amortización anual	Valor de incorporación	Depreciación del período	Depreciación acumulada	Estado Físico del Bien	Valor neto en libros
1.2.4.6.4	13-AIF--3110	MINISPLIT DE 2.0TONELADAS EN COLOR BLANCO TRANE	EJ ANTERIOR	10	10%	4,000.00	100.00	1,500.00	REGULAR	2,500.00
1.2.4.6.4	11-CRI--251	MINISPLIT DE 2.5 TON EN COLOR BLANCO TRANE	EJ ANTERIOR	10	10%	5,000.00	125.00	1,875.00	REGULAR	3,125.00
1.2.4.6.4	13-AIF--2994	MINISPLIT EN COLOR BLANCO PRIME	EJ ANTERIOR	10	10%	3,500.00	87.50	1,312.50	REGULAR	2,187.50
1.2.4.6.4	12-SAD--428	MINISPLIT EN COLOR BLANCO DE 1.5 TON TRANE	EJ ANTERIOR	10	10%	3,500.00	87.50	1,312.50	REGULAR	2,187.50
1.2.4.6.4	12-SAD--427	MINISPLIT EN COLOR BLANCO DE 2.5 TON TRANE	EJ ANTERIOR	10	10%	4,500.00	112.50	1,687.50	REGULAR	2,812.50
1.2.4.6.4	13-AIF--3039	MINISPLIT EN COLOR CREMA DE 1 TONELADA AUX	EJ ANTERIOR	10	10%	3,500.00	87.50	1,312.50	REGULAR	2,187.50
1.2.4.6.4	13-AIF--3108	MINISPLIT DE 2.0 TONELADAS COLOR BLANCO TRANE	EJ ANTERIOR	10	10%	4,000.00	100.00	1,500.00	REGULAR	2,500.00
1.2.4.6.4	S/N	REFRIGERADOR COLOR CREMA ACROS	EJ ANTERIOR	10	10%	6,000.00	150.00	2,250.00	REGULAR	3,750.00
1.2.4.6.4	S/N	REFRIGERADOR COLOR GRIS CROMADO MABE	EJ ANTERIOR	10	10%	6,500.00	162.50	2,437.50	REGULAR	4,062.50
1.2.4.6.4		REFRIGERADOR 1 PUERTA DE CRISTAL CRIOTEC	EJ ANTERIOR	10	10%	13,000.00	325.00	4,875.00	REGULAR	8,125.00
1.2.4.6.4	S/N	REFRIGERADOR COLOR GRIS ACERO DE 3 PUERTAS CAPACIDAD 722 DECIMETROS CUBICOS SAMSUNG	EJ ANTERIOR	10	10%	12,000.00	300.00	4,500.00	REGULAR	7,500.00
1.2.4.6.4	S/N	REFRIGERADOR COLOR GRIS ACERO SAMSUNG	EJ ANTERIOR	10	10%	6,000.00	150.00	2,250.00	REGULAR	3,750.00
1.2.4.6.4	12-SPC-337	REFRIGERADOR COLOR GRIS DE 2 PUERTAS	EJ ANTERIOR	10	10%	6,000.00	150.00	2,250.00	REGULAR	3,750.00
1.2.4.6.4	S/N	REFRIGERADOR COLOR GRIS DE 2 PUERTAS RME1436X	EJ ANTERIOR	10	10%	5,000.00	125.00	1,875.00	REGULAR	3,125.00
1.2.4.6.4	14-AIF--3473	REFRIGERADOR COLOR GRIS PLATA MABE	EJ ANTERIOR	10	10%	6,000.00	150.00	2,250.00	REGULAR	3,750.00
1.2.4.6.4	18-AIF--7134	REFRIGERADOR COLOR PLATA MABE	EJ ANTERIOR	10	10%	6,000.00	150.00	2,250.00	REGULAR	3,750.00
1.2.4.6.4	16-AIF--4073	REFRIGERADOR COLOR PLATA MABE	EJ ANTERIOR	10	10%	5,000.00	125.00	1,875.00	REGULAR	3,125.00
1.2.4.6.4	16-SPA--1306	REFRIGERADOR CON 2 PUERTAS MABE	EJ ANTERIOR	10	10%	6,000.00	150.00	2,250.00	REGULAR	3,750.00
1.2.4.6.4	14-ASC--926	REFRIGERADOR DE DOS PUERTAS COLOR GRIS WHIRPOOL	EJ ANTERIOR	10	10%	6,000.00	150.00	2,250.00	REGULAR	3,750.00
1.2.4.6.4		REFRIGERADOR FRIZZER TIPO MOSTRADOR DE ACERO CROMADO CRIOTEC	EJ ANTERIOR	10	10%	28,000.00	700.00	10,500.00	REGULAR	17,500.00
1.2.4.6.4	08-AIF--948	REFRIGERADOR MABE	EJ ANTERIOR	10	10%	5,000.00	125.00	1,875.00	REGULAR	3,125.00
1.2.4.6.4	S/N	REFRIGERADOR METALICO 2 PUERTAS WHIRPOOL	EJ ANTERIOR	10	10%	7,000.00	175.00	2,625.00	REGULAR	4,375.00
1.2.4.6.4	14-AIF--3333	REFRIGERADOR 14 PIES CON JALADERAS Y PUERTA L GRIM, PARRILLAS DE CRISTAL TEMPLADO, CUBIERTA DE CRISTAL, PUERTA DE CRISTAL	EJ ANTERIOR	10	10%	6,500.00	162.50	2,437.50	REGULAR	4,062.50
1.2.4.6.4	16-SPA--1201	REFRIGERADOR COLOR GRIS WHIRPOOL	EJ ANTERIOR	10	10%	6,000.00	150.00	2,250.00	REGULAR	3,750.00
1.2.4.6.4	08-AIF--1015	REFRIGERADOR DE 12 PIES, COLOR BLANCO, SIN ESCARCHA, EN COCINA LG	EJ ANTERIOR	10	10%	5,000.00	125.00	1,875.00	REGULAR	3,125.00



Nombre del Ente Público
Depreciación de Bienes Muebles e Inmuebles
AL 31 DE DICIEMBRE DE 2024



Cuenta Contable	Clave s/catálogo de bienes	Descripción del Activo	Fecha de Incorporación o Capitalización	Vida Útil	% de depreciación, deterioro o amortización anual	Valor de incorporación	Depreciación del período	Depreciación acumulada	Estado Físico del Bien	Valor neto en libros
1.2.4.6.4	08-AIF--1345	REFRIGERADOR DE 14 PIES, COLOR BLANCO MABE	EJ ANTERIOR	10	10%	6,500.00	162.50	2,437.50	REGULAR	4,062.50
1.2.4.6.4	15-AIF--3713	REFRIGERADOR DE 2 PUERTAS 18" WHIRPOOL	EJ ANTERIOR	10	10%	7,000.00	175.00	2,625.00	REGULAR	4,375.00
1.2.4.6.4	12-AIF--2416	REFRIGERADOR DE 2 PUERTAS EN COLOR BLANCO SAMSUNG	EJ ANTERIOR	10	10%	5,500.00	137.50	2,062.50	REGULAR	3,437.50
1.2.4.6.4	08-SPA--1206	REFRIGERADOR DE DOS PUERTAS TWIST AIR	EJ ANTERIOR	10	10%	5,500.00	137.50	2,062.50	REGULAR	3,437.50
1.2.4.6.4	08-ASC--45	REFRIGERADOR DE DOS PUERTAS, COLOR BLANCO DAEWOOD	EJ ANTERIOR	10	10%	4,000.00	100.00	1,500.00	REGULAR	2,500.00
1.2.4.6.4	08-ASC--54	REFRIGERADOR DE DOS PUERTAS, COLOR GRIS SAMSUNG	EJ ANTERIOR	10	10%	4,000.00	100.00	1,500.00	REGULAR	2,500.00
1.2.4.6.4	08-AIF--1658	REFRIGERADOR EN COLOR GRIS DE 12 PIES SAMSUNG	EJ ANTERIOR	10	10%	5,000.00	125.00	1,875.00	REGULAR	3,125.00
1.2.4.6.4	14-SPA--267	REFRIGERADOR EXHIBIDOR VERTICAL 18 PIES TORREY	EJ ANTERIOR	10	10%	12,000.00	300.00	4,500.00	REGULAR	7,500.00
1.2.4.6.4	08-AIF--1289	REFRIGERADOR GRANDE DE DOS PUERTAS COLOR ALMENDRA MABE	EJ ANTERIOR	10	10%	6,000.00	150.00	2,250.00	REGULAR	3,750.00
1.2.4.6.4	13-SAM--228	REFRIGERADOR INDUSTRIAL DE 2 PUERTAS DE VIDRIO TORREY	EJ ANTERIOR	10	10%	6,000.00	150.00	2,250.00	REGULAR	3,750.00
1.2.4.6.4	13-AIF--2928	REFRIGERADOR INDUSTRIAL DE 2 PUERTAS DE VIDRIO EN COLOR BLANCO TORREY	EJ ANTERIOR	10	10%	8,000.00	200.00	3,000.00	REGULAR	5,000.00
1.2.4.6.4	16-SPA--1404	REFRIGERADOR VERTICAL 3/4 DISPAT VMD-28	EJ ANTERIOR	10	10%	15,000.00	375.00	5,625.00	REGULAR	9,375.00
1.2.4.6.4	S/N	MINI SPLIT MARCA FRIGIDAIRE AIRE ACONDICIONADO 1 TONELADA 220 V SOLO FRI	jun-19	10	10%	4,205.00	105.13	1,576.88	REGULAR	2,628.13
1.2.4.6.4	18-DSM--1714	MINI SPLIT 2 TON	EJ ANTERIOR	10	10%	4,500.00	112.50	1,687.50	REGULAR	2,812.50
1.2.4.6.4	12-SPP--25	MINI SPLIT AIRE ACONDICIONADO 1.5 TON COMOLOR BLANCO	EJ ANTERIOR	10	10%	4,000.00	100.00	1,500.00	REGULAR	2,500.00
1.2.4.6.4	S/N	MINI SPLIT AIRE ACONDICIONADO DE 2 TONELADAS 220 V SOLO FRI	EJ ANTERIOR	10	10%	7,000.00	175.00	2,625.00	REGULAR	4,375.00
1.2.4.6.4	08-DSM--328	MINI SPLIT AIRE ACONDICIONADO COLOR GRIS DE 2 TONELADAS 220 V SOLO FRI	EJ ANTERIOR	10	10%	4,500.00	112.50	1,687.50	REGULAR	2,812.50
1.2.4.6.4	S/N	MINI SPLIT MARCA FRIGIDAIRE AIRE ACONDICIONADO DE 1 TONELADA 220 V SOLO FRI	jul-19	10	10%	8,770.00	219.25	3,288.75	REGULAR	5,481.25
1.2.4.6.4	S/N	MINI SPLIT MARCA FRIGIDAIRE AIRE ACONDICIONADO DE 2 TONELADAS 220 V SOLO FRI	jul-19	10	10%	8,770.00	219.25	3,288.75	REGULAR	5,481.25
1.2.4.6.4	S/N	MINI SPLIT TRAIIDEN 2 TON 220V STD S/F R410 MOD EVAP: PMTCS242A SERIE	jun-19	10	10%	9,944.05	248.60	3,729.02	REGULAR	6,215.03
1.2.4.6.4	S/N	MINI SPLIT TRAIIDEN 2 TON 220V STD S/F R410 MOD EVAP: PMTCS242A SERIE	jun-19	10	10%	9,944.05	248.60	3,729.02	REGULAR	6,215.03
1.2.4.6.4	S/N	MINI SPLIT MARCA FRIGIDAIRE AIRE ACONDICIONADO DE 1 TONELADA 220 V SOLO FRI	jul-19	10	10%	8,770.00	219.25	3,288.75	REGULAR	5,481.25
1.2.4.6.4	15-DSM--1398	MINI SPLIT	EJ ANTERIOR	10	10%	3,500.00	87.50	1,312.50	REGULAR	2,187.50
1.2.4.6.4	09-DSM--583	MINI SPLIT (SIN TAPA FRONTAL Y SIN TABLERO DIGITAL)	EJ ANTERIOR	10	10%	3,500.00	87.50	1,312.50	REGULAR	2,187.50
1.2.4.6.4	09-DSM--4	MINI SPLIT	EJ ANTERIOR	10	10%	3,500.00	87.50	1,312.50	REGULAR	2,187.50
1.2.4.6.4	08-DSM--312	MINI SPLIT	EJ ANTERIOR	10	10%	3,500.00	87.50	1,312.50	REGULAR	2,187.50



Nombre del Ente Público
Depreciación de Bienes Muebles e Inmuebles
AL 31 DE DICIEMBRE DE 2024



Cuenta Contable	Clave s/catálogo de bienes	Descripción del Activo	Fecha de Incorporación o Capitalización	Vida Útil	% de depreciación, deterioro o amortización anual	Valor de incorporación	Depreciación del período	Depreciación acumulada	Estado Físico del Bien	Valor neto en libros
1.2.4.6.4	08-DSM--319	MINI SPLIT COLOR BEIGE CON CONTROL REMOTO	EJ ANTERIOR	10	10%	3,500.00	87.50	1,312.50	REGULAR	2,187.50
1.2.4.6.4	09-DSM--512	MINI SPLIT COLOR BLANCO	EJ ANTERIOR	10	10%	3,500.00	87.50	1,312.50	REGULAR	2,187.50
1.2.4.6.4	09-DSM--876	MINI SPLIT COLOR BLANCO CON CONTROL	EJ ANTERIOR	10	10%	3,500.00	87.50	1,312.50	REGULAR	2,187.50
1.2.4.6.4	15-DSM--1254	MINI SPLIT DE 1 TONELADA	EJ ANTERIOR	10	10%	3,500.00	87.50	1,312.50	REGULAR	2,187.50
1.2.4.6.4	15-DSM--1253	MINI SPLIT DE 1 TONELADA	EJ ANTERIOR	10	10%	3,500.00	87.50	1,312.50	REGULAR	2,187.50
1.2.4.6.4	S/N	MANEJADORA DE AIRE 5 TON RES 60K 208/230V CARRIER 1618F07859, AIRE ACONDICIONADO TIPO FREYVEN 2.0 TON EMPRC122-E2	EJ ANTERIOR	10	10%	12,000.00	300.00	4,500.00	REGULAR	7,500.00
1.2.4.6.4	S/N	MINISPLIT MARCA PRIME ACONDICIONADO TIPO DE 1 TONELADA 220 V SOLO FRIO	jun-19	10	10%	4,205.00	105.13	1,576.88	REGULAR	2,628.13
1.2.4.6.4	08-DSM--986	MINISPLIT AIRE ACONDICIONADO DE 1.5 TON	EJ ANTERIOR	10	10%	4,000.00	100.00	1,500.00	REGULAR	2,500.00
1.2.4.6.4	18-DSM--1729	MINISPLIT DE 2 TON	EJ ANTERIOR	10	10%	4,500.00	112.50	1,687.50	REGULAR	2,812.50
1.2.4.6.4	09-DSM--587	MINI SPLIT CON CONTROL REMOTO	EJ ANTERIOR	10	10%	3,500.00	87.50	1,312.50	REGULAR	2,187.50
1.2.4.6.4	09-DSM--1194	MINISPLIT EN COLOR BLANCO	EJ ANTERIOR	10	10%	3,500.00	87.50	1,312.50	REGULAR	2,187.50
1.2.4.6.4	14-ASC-916	REFRIGERADOR 2 PUERTAS COLOR PLATA	EJ ANTERIOR	10	10%	3,800.00	95.00	1,425.00	REGULAR	2,375.00
1.2.4.6.4		MINISPLIT PRIME 2.0 TON EMPRC122-E2	jun-22	10	10%	10,975.92	274.40	2,469.58	REGULAR	8,506.34
1.2.4.6.4		MINISPLIT PRIME 1.0 TON EMPRC122-E2	jun-22	10	10%	5,160.00	129.00	1,161.00	REGULAR	3,999.00
1.2.4.6.4		11.9 SEER SOLO FRIO 220V	06/06/2022	10	10%	5,160.00	129.00	1,161.00	REGULAR	3,999.00
1.2.4.6.4		11.9 SEER SOLO FRIO 220V R410	23/08/2022	10	10%	5,157.37	128.93	1,074.45	REGULAR	4,082.92
1.2.4.6.4		11.9 SEER SOLO FRIO 220V R410	23/08/2022	10	10%	5,157.37	128.93	1,074.45	REGULAR	4,082.92
1.2.4.6.4		11.9 SEER SOLO FRIO 220V	23/08/2022	10	10%	11,000.00	275.00	2,291.67	REGULAR	8,708.33
1.2.4.6.4		SEER SOLO FRIO 220V R410A	26/08/2022	10	10%	8,340.00	208.50	1,737.50	REGULAR	6,602.50
1.2.4.6.4		SEER SOLO FRIO 220V R410A	26/08/2022	10	10%	8,340.00	208.50	1,737.50	REGULAR	6,602.50
1.2.4.6.4		SEER SOLO FRIO 220V R410A	26/08/2022	10	10%	8,340.00	208.50	1,737.50	REGULAR	6,602.50
1.2.4.6.4		SEER SOLO FRIO 220V R410A	26/08/2022	10	10%	8,340.00	208.50	1,737.50	REGULAR	6,602.50
1.2.4.6.4		SEER SOLO FRIO 220V R410A	26/08/2022	10	10%	8,340.00	208.50	1,737.50	REGULAR	6,602.50
1.2.4.6.4		MINISPLIT FREYVEN 1.5 TON 53FVC183A 11 SEER SOLO FRIO 220V R410A	26/08/2022	10	10%	8,340.00	208.50	1,737.50	REGULAR	6,602.50
1.2.4.6.4		MINISPLIT PRIME 2.0 TON EMPRC242-E2 11.9 SEER SOLO FRIO 220 V R410A	12/09/2022	10	10%	11,114.01	277.85	2,222.80	REGULAR	8,891.21
1.2.4.6.4		AIRE ACONDICIONADO TIPO MINISPLIT 1 TON. 220 VTS DE USO PARA OFICINA EN CRI	10/02/2023	10	10%	2,900.00	72.50	459.17	REGULAR	2,440.83
1.2.4.6.4		MINISPLIT PRIME 1.5 TON EMPRC182-K/E2 12 SEER SOLO FRIO 220V R410A	24/05/2023	10	10%	7,240.00	181.00	965.33	REGULAR	6,274.67
1.2.4.6.4		AIRE ACONDICIONADO DE 2 TON	06/06/2023	10	10%	6,612.00	165.30	826.50	REGULAR	5,785.50
1.2.4.6.4		MINISPLIT FREYVEN 1.0 TON 53FVC121A/B 11 SEER SOLO FRIO 110 V R410A	14/06/2023	10	10%	4,800.00	120.00	600.00	REGULAR	4,200.00
1.2.4.6.4		MINISPLIT FREYVEN 2.0 TON 53FVC243A11SEER SOLO FRIO 220 V R410A	28/06/2023	10	10%	9,769.72	244.24	1,221.22	REGULAR	8,548.51
1.2.4.6.4		MINISPLIT FREYVEN 2.0 TON 53FVC243A11SEER SOLO FRIO 220 V R410A	jun-23	10	10%	9,769.72	244.24	1,221.22	REGULAR	8,548.51



Nombre del Ente Público
Depreciación de Bienes Muebles e Inmuebles
AL 31 DE DICIEMBRE DE 2024



Cuenta Contable	Clave s/catálogo de bienes	Descripción del Activo	Fecha de Incorporación o Capitalización	Vida Útil	% de depreciación, deterioro o amortización anual	Valor de incorporación	Depreciación del periodo	Depreciación acumulada	Estado Físico del Bien	Valor neto en libros
1.2.4.6.4		12267 MINISPLIT MIDEA 1.0 TON MA512C2AGO 11.5 SEER SOLO FRÍO 220 V	jul-23	10	10%	4,800.00	120.00	560.00	REGULAR	4,240.00
1.2.4.6.4		7141 TERMOSTATO W.R. DIGITAL 6255-1F78 151 PROG 5+2	jul-23	10	10%	1,008.03	25.20	117.60	REGULAR	890.43
1.2.4.6.4		AIRE ACONDICIONADO TIPO MINISPLIT DE 1.5 TON 220 VTS FREYVEN	ago-23	10	10%	6,960.00	174.00	754.00	REGULAR	6,206.00
1.2.4.6.4		AIRE ACONDICIONADO TIPO MINISPLIT DE 1.5 TON 220 VTS MARCA FRIKO	sep-23	10	10%	6,960.00	174.00	696.00	REGULAR	6,264.00
1.2.4.6.4		AIRE ACONDICIONADO TIPO MINISPLIT DE 1.5 TON 220 VTS MARCA FRIKO	sep-23	10	10%	6,960.00	174.00	696.00	REGULAR	6,264.00
1.2.4.6.4		12422 MINISPLIT FRIKO 2.0 TON SOLO	ago-23	10	10%	9,235.28	230.88	1,000.49	REGULAR	8,234.79
1.2.4.6.4		12421 MINISPLIT FRIKO 1.5 TON SOLO	sep-23	10	10%	6,918.31	172.96	691.83	REGULAR	6,226.48
1.2.4.6.4	24-03-06-0159	SUMINISTRO AIRE ACONDICIONADO MINI SPLIT DE 2 TON PRIME 220 VELATORIO	abr-24	10	10%	12,180.00	304.50	507.50	REGULAR	11,672.50
1.2.4.6.4	24-03-06-0160	SUMINISTRO AIRE ACONDICIONADO MINI SPLIT DE 2 TON PRIME 220 VELATORIO	abr-24	10	10%	12,180.00	304.50	507.50	REGULAR	11,672.50
1.2.4.6.4	24-03-06-0087	SUMINISTRO AIRE ACONDICIONADO MINI SPLIT DE 1 TON PRIME 220 AREA SAIT	abr-24	10	10%	7,192.00	179.80	299.67	REGULAR	6,892.33
1.2.4.6.4		CONGELADOR AREA DE COMEDOR	nov-24	10	10%	5,990.00	-	-	NUEVO	5,990.00
1.2.4.6.6		TRANSFORMADOR	ago-22	10	10%	157,760.00	3,944.00	32,866.67	REGULAR	124,893.33
1.2.4.6.6		TRANSFORMADOR	sep-22	10	10%	190,240.00	4,756.00	38,048.00	REGULAR	152,192.00
1.2.4.6.6		TRANSFORMADOR	oct-22	10	10%	147,552.00	3,688.80	28,280.80	REGULAR	119,271.20
1.2.4.6.7	S/N	PODADORA DE MOTOR DE GASOLINA COLOR NEGRO HONDA	EJ ANTERIOR	10	10%	4,500.00	112.50	1,687.50	REGULAR	2,812.50
1.2.4.6.7		LAVADORA MAYTAG C SUP 20K 7MMVWC416	EJ ANTERIOR	10	10%	15,000.00	375.00	5,625.00	REGULAR	9,375.00
1.2.4.6.7	S/N	SECADORA GAS 19 KG	ene-19	10	10%	12,023.00	300.58	4,508.63	REGULAR	7,514.38
1.2.4.6.7		SECADORA MAYTAG GAS 19KG 7MMGDC300	EJ ANTERIOR	10	10%	14,000.00	350.00	5,250.00	REGULAR	8,750.00
1.2.4.6.7		SUMINISTRO DE INSTRUCCION Y PUESTA EN MARCHA DE GENERADOR ELECTRICO	EJ ANTERIOR	10	10%	463,592.00	11,589.80	173,847.00	REGULAR	289,745.00
1.2.4.6.7	S/N	BATIDORA COLOR BLANCO KITCHED	EJ ANTERIOR	10	10%	3,000.00	75.00	1,125.00	REGULAR	1,875.00
1.2.4.6.7	13-SAM--233	BATIDORA INDUSTRIAL EN COLOR ACERO IN OXIDABLE BLAZER	EJ ANTERIOR	10	10%	3,000.00	75.00	1,125.00	REGULAR	1,875.00
1.2.4.6.7	13-SAM--231	BATIDORA INDUSTRIAL EN COLOR BLANCO BLAZER	EJ ANTERIOR	10	10%	3,000.00	75.00	1,125.00	REGULAR	1,875.00
1.2.4.6.7	18-AIF--7133	ESTUFA COLOR NEGRO 6 HORNILLAS WHIRLPOOL	EJ ANTERIOR	10	10%	4,500.00	112.50	1,687.50	REGULAR	2,812.50
1.2.4.6.7	18-SAM--414	ESTUFA COLOR NEGRO 6 QUEMADORES MABE	EJ ANTERIOR	10	10%	5,000.00	125.00	1,875.00	REGULAR	3,125.00
1.2.4.6.7	18-AIF-7031	ESTUFA DE ACERO INOXIDABLE 6 PARRILLAS Y COMAL	EJ ANTERIOR	10	10%	5,500.00	137.50	2,062.50	REGULAR	3,437.50
1.2.4.6.7	S/N	ESTUFA DE METAL COLOR GRIS NUEVA CON 3 HORNILLAS	EJ ANTERIOR	10	10%	3,500.00	87.50	1,312.50	REGULAR	2,187.50
1.2.4.6.7	S/N	ESTUFA MARCA MABE DE 6 QUEMADORES CON HORNO EN COLOR NEGRO MABE	EJ ANTERIOR	10	10%	3,500.00	87.50	1,312.50	REGULAR	2,187.50
1.2.4.6.7	S/N	ESTUFA NUEVA EMPACADA MABE	EJ ANTERIOR	10	10%	6,000.00	150.00	2,250.00	REGULAR	3,750.00
1.2.4.6.7	18-ASC-1182	ESTUFA MABE	EJ ANTERIOR	10	10%	4,500.00	112.50	1,687.50	REGULAR	2,812.50



Nombre del Ente Público
Depreciación de Bienes Muebles e Inmuebles
AL 31 DE DICIEMBRE DE 2024



Cuenta Contable	Clave s/catálogo de bienes	Descripción del Activo	Fecha de Incorporación o Capitalización	Vida Útil	% de depreciación, deterioro o amortización anual	Valor de Incorporación	Depreciación del período	Depreciación acumulada	Estado Físico del Bien	Valor neto en libros
1.2.4.6.7	14-AIF--3301	ESTUFA CUBIERTA SELLADA DE ACERO INOXIDABLE, 4 QUEMADORES ESTANDAR Y 2 JUM	EJ ANTERIOR	10	10%	4,000.00	100.00	1,500.00	REGULAR	2,500.00
1.2.4.6.7	16-AIF--4124	HORLEADORA BLANCA BROTHER	EJ ANTERIOR	10	10%	7,000.00	175.00	2,625.00	REGULAR	4,375.00
1.2.4.6.7	16-SPA--1279	HORNO DE GAVETA CON CAPACIDAD PARA 4 CHAROLAS	EJ ANTERIOR	10	10%	9,000.00	225.00	3,375.00	REGULAR	5,625.00
1.2.4.6.7	13-AIF--2926	HORNO DE GAS DE ACERO INOXIDABLE DE 60 CM	EJ ANTERIOR	10	10%	7,000.00	175.00	2,625.00	REGULAR	4,375.00
1.2.4.6.7	16-AIF--3757	HORNO INDUSTRIAL CON 2 GABETAS	EJ ANTERIOR	10	10%	4,500.00	112.50	1,687.50	REGULAR	2,812.50
1.2.4.6.7	13-SAM--351	HORNO INDUSTRIAL DE 10 CHAROLAS EN C OLUPIO	EJ ANTERIOR	10	10%	12,000.00	300.00	4,500.00	REGULAR	7,500.00
1.2.4.6.7	13-SAM--342	HORNO INDUSTRIAL DE 2 PUERTAS EN COLOR ROJO	EJ ANTERIOR	10	10%	4,500.00	112.50	1,687.50	REGULAR	2,812.50
1.2.4.6.7	13-SAM--343	HORNO INDUSTRIAL EN COLOR VERDE CON 2 PUERTAS TAMAÑO CHICO	EJ ANTERIOR	10	10%	12,000.00	300.00	4,500.00	REGULAR	7,500.00
1.2.4.6.7	S/N	LAVADORA COLOR BLANCO CAP. 15 KG WHIRPOOL	EJ ANTERIOR	10	10%	3,500.00	87.50	1,312.50	REGULAR	2,187.50
1.2.4.6.7	S/N	LAVADORA COLOR GRIS CAP. 21 KG MABE	EJ ANTERIOR	10	10%	6,000.00	150.00	2,250.00	REGULAR	3,750.00
1.2.4.6.7	16-AIF--3738	LICUADORA INDUSTRIAL JR	EJ ANTERIOR	10	10%	3,500.00	87.50	1,312.50	REGULAR	2,187.50
1.2.4.6.7	S/N	LICUADORA INDUSTRIAL JR	EJ ANTERIOR	10	10%	3,500.00	87.50	1,312.50	REGULAR	2,187.50
1.2.4.6.7	13-AIF--2543	LICUADORA INDUSTRIAL CAP. 5 LITROS ACERO INOXIDABLE MARCA TAFEL TAFEL	EJ ANTERIOR	10	10%	5,500.00	137.50	2,062.50	REGULAR	3,437.50
1.2.4.6.7	11-AIF--407	MAQUINA DE COSER PORTATIL BROTHER	EJ ANTERIOR	10	10%	3,500.00	87.50	1,312.50	REGULAR	2,187.50
1.2.4.6.7	S/N	MAQUINA DE COSER PORTATIL COLOR BLANCO JANOME	EJ ANTERIOR	10	10%	3,500.00	87.50	1,312.50	REGULAR	2,187.50
1.2.4.6.7	16-AIF--4092	MAQUINA PARA HACER TORTILLAS TECNO MAIZ CON MOLINO PARA MASA	EJ ANTERIOR	10	10%	80,000.00	2,000.00	30,000.00	REGULAR	50,000.00
1.2.4.6.7	11-AIF--2350	MAQUINA COLOR NEGRA DE COSTURA RECTA MARSHALL	EJ ANTERIOR	10	10%	3,500.00	87.50	1,312.50	REGULAR	2,187.50
1.2.4.6.7	15-SAM--330	MAQUINA DE COSER INDUSTRIAL BROTHER	EJ ANTERIOR	10	10%	15,000.00	375.00	5,625.00	REGULAR	9,375.00
1.2.4.6.7	13-AIF--3665	MAQUINA DE COSER AUTOMATICA CON 25 FUNCIONES 10 PUNTADAS INTEGRADAS COLOR	EJ ANTERIOR	10	10%	3,500.00	87.50	1,312.50	REGULAR	2,187.50
1.2.4.6.7	11-AIF--408	MAQUINA DE COSER AUTOMATICA CON 25 FUNCIONES 10 PUNTAS INTEGRADAS COLOR	EJ ANTERIOR	10	10%	3,500.00	87.50	1,312.50	REGULAR	2,187.50
1.2.4.6.7	11-AIF--409	MAQUINA DE COSER AUTOMATICA CON 25 FUNCIONES 10 PUNTAS INTEGRADAS COLOR	EJ ANTERIOR	10	10%	3,500.00	87.50	1,312.50	REGULAR	2,187.50
1.2.4.6.7	11-AIF--410	MAQUINA DE COSER AUTOMATICA CON 25 FUNCIONES 10 PUNTAS INTEGRADAS COLOR	EJ ANTERIOR	10	10%	3,500.00	87.50	1,312.50	REGULAR	2,187.50
1.2.4.6.7	15-AIF--413	MAQUINA DE COSER AUTOMATICA CON 25 FUNCIONES 10 PUNTAS INTEGRADAS COLOR	EJ ANTERIOR	10	10%	3,500.00	87.50	1,312.50	REGULAR	2,187.50
1.2.4.6.7	15-AIF--414	MAQUINA DE COSER AUTOMATICA CON 25 FUNCIONES 10 PUNTAS INTEGRADAS COLOR	EJ ANTERIOR	10	10%	3,500.00	87.50	1,312.50	REGULAR	2,187.50
1.2.4.6.7	11-AIF--411	MAQUINA DE COSER AUTOMATICA CON 25 FUNCIONES 10 PUNTAS INTEGRADAS COLOR	EJ ANTERIOR	10	10%	3,500.00	87.50	1,312.50	REGULAR	2,187.50
1.2.4.6.7	11-AIF--412	MAQUINA DE COSER AUTOMATICA CON 25 FUNCIONES 10 PUNTAS INTEGRADAS COLOR	EJ ANTERIOR	10	10%	3,500.00	87.50	1,312.50	REGULAR	2,187.50
1.2.4.6.7	13-AIF--3255	MAQUINA DE COSER AUTOMATICA VARIAS FUNCIONES COLOR BLANCO BROTHER	EJ ANTERIOR	10	10%	3,500.00	87.50	1,312.50	REGULAR	2,187.50
1.2.4.6.7	13-AIF--3256	MAQUINA DE COSER AUTOMATICA VARIAS FUNCIONES COLOR BLANCO BROTHER	EJ ANTERIOR	10	10%	3,500.00	87.50	1,312.50	REGULAR	2,187.50



Nombre del Ente Público
Depreciación de Bienes Muebles e Inmuebles
AL 31 DE DICIEMBRE DE 2024



Cuenta Contable	Clave s/catálogo de bienes	Descripción del Activo	Fecha de Incorporación o Capitalización	Vida Útil	% de depreciación, deterioro o amortización anual	Valor de incorporación	Depreciación del período	Depreciación acumulada	Estado Físico del Bien	Valor neto en libros
1.2.4.6.7	15-AIF--3310	MAQUINA DE COSER CON 10 PONTADAS Y 2	EJ ANTERIOR	10	10%	3,500.00	87.50	1,312.50	REGULAR	2,187.50
1.2.4.6.7	15-AIF--3312	MAQUINA DE COSER CON 10 PONTADAS Y 2	EJ ANTERIOR	10	10%	3,500.00	87.5	1,312.50	REGULAR	2,187.50
1.2.4.6.7	15-AIF--3309	MAQUINA DE COSER CON 10 PONTADAS Y 2	EJ ANTERIOR	10	10%	3,500.00	87.5	1,312.50	REGULAR	2,187.50
1.2.4.6.7	08-AIF--1590	MAQUINA INDUSTRIAL MEDIDA 120CM	EJ ANTERIOR	10	10%	15,000.00	375	5,625.00	REGULAR	9,375.00
1.2.4.6.7	11-AIF--2349	MAQUINA INDUSTRIAL COSTURA RECTA	EJ ANTERIOR	10	10%	15,000.00	375	5,625.00	REGULAR	9,375.00
1.2.4.6.7	11-AIF--2347	MAQUINA ORLEADORA SINGER	EJ ANTERIOR	10	10%	7,000.00	175	2,625.00	REGULAR	4,375.00
1.2.4.6.7	13-AIF--2927	PARRILLA MONTABLE DE 6 QUEMADORES DE	EJ ANTERIOR	10	10%	6,000.00	150	2,250.00	REGULAR	3,750.00
1.2.4.6.7	S/N	SICRÓN COLOR BLANCO CAP. 21 KG	EJ ANTERIOR	10	10%	8,000.00	200	3,000.00	REGULAR	5,000.00
1.2.4.6.7	11-ASC--733	SICRÓN DE GAS COLOR BLANCO DE 17 KI	EJ ANTERIOR	10	10%	5,000.00	125	1,875.00	REGULAR	3,125.00
1.2.4.6.7	S/N	SOBRE HILADORA SINGER	EJ ANTERIOR	10	10%	7,000.00	175	2,625.00	REGULAR	4,375.00
1.2.4.6.7	16-AIF--4163	SOBREHILADORA SINGER	EJ ANTERIOR	10	10%	7,000.00	175	2,625.00	REGULAR	4,375.00
1.2.4.6.7	08-AIF--1390	SOBREHILADORA COLOR AZUL Y BLANCO, D	EJ ANTERIOR	10	10%	7,000.00	175	2,625.00	REGULAR	4,375.00
1.2.4.6.7	08-AIF--1389	SOBREHILADORA INDUSTRIAL GEMSY	EJ ANTERIOR	10	10%	17,000.00	425	6,375.00	REGULAR	10,625.00
1.2.4.6.7	13-AIF--2729	CAWIPAWA EXTRACCION DE LUBRICAJO DE A	EJ ANTERIOR	10	10%	6,000.00	150	2,250.00	REGULAR	3,750.00
1.2.4.6.9	14-ASC--939	ECONOMIZADOR DE PIEDRA	EJ ANTERIOR	10	10%	12,000.00	300	4,500.00	REGULAR	7,500.00
1.2.4.6.9	14-ASC--945	LUMINISFERO DE PIEDRA	EJ ANTERIOR	10	10%	12,000.00	300	4,500.00	REGULAR	7,500.00
1.2.4.6.9	08-ASC--243	MAQUINA DE COSER CON 10 PONTADAS	EJ ANTERIOR	10	10%	580,000.00	14500	217,500.00	REGULAR	362,500.00
1.2.4.6.9	14-ASC--922	MESA PARA EMBALSAMAR	EJ ANTERIOR	10	10%	7,000.00	175	2,625.00	REGULAR	4,375.00
1.2.4.6.9	13-SAM--229	MAQUINA DE COSER CON 10 PONTADAS	EJ ANTERIOR	10	10%	3,500.00	87.5	1,312.50	REGULAR	2,187.50
1.2.4.6.9	13-SAM--230	MAQUINA DE COSER CON 10 PONTADAS	EJ ANTERIOR	10	10%	3,500.00	87.5	1,312.50	REGULAR	2,187.50
1.2.4.6.9		MAQUINA DE COSER CON 10 PONTADAS	sep-23	10	10%	16,500.00	412.5	1,650.00	REGULAR	14,850.00
						6,114,735.61				

Método de Depreciación:

LIC. NEFFERTITI CONSTANTINO MARTINEZ

Directora General



C.P. NAYELI ASTRID RODRIGUEZ CRESPO

Subdirectora Admon y Finanzas



C.P. RICARDO PEREZ MONSIVAIS

Comisario



SISTEMA PARA EL DESARROLLO INTEGRAL DE LA FAMILIA CD. MADERO
 Amortización de Activos Intangibles y Diferidos
 Del 01 de Enero al 31 de Diciembre de 2024



Cuenta Contable	Concepto	Monto Original	% de amortización	Amortización del período	Amortización acumulada
NO APLICA					
Método Aplicado:					

LIC. NEFFERTITI CONSTANTINO MARTINEZ
 Directora General



C.P. RICARDO PEREZ MONSIVAIS
 Comisario



C.P. NAYELI ASTRID RODRIGUEZ CRESPO
 Subdirectora Admon y Finanzas




SISTEMA PARA EL DESARROLLO INTEGRAL DE LA FAMILIA CD.MADERO

Estimaciones y Deterioros
Al 31 de Diciembre de 2024



NO APLICA


DIF
CIUDAD MADERO
2024-2027
CONFIANZA QUE ILUMINA
DIRECCIÓN
LIC. NEFFERTITI CONSTANTINO MARTINEZ
Directora General


DIF
CIUDAD MADERO
2024-2027
CONFIANZA QUE ILUMINA
ADMINISTRACIÓN Y FINANZAS
C.P. NAYELI ASTRID RODRIGUEZ CRESPO
Subdirectora Admon y Finanzas


DIF
CIUDAD MADERO
2024-2027
CONFIANZA QUE ILUMINA
COMISARIO
C.P. RICARDO PEREZ MONSIVAIS
Comisario

SISTEMA PARA EL DESARROLLO INTEGRAL DE LA FAMILIA CD. MADERO


Otros Activos


Al 31 de Diciembre de 2024



NO APLICA


DIF
CIUDAD MADERO
2024-2027
CONFIANZA QUE ILUMINA
DIRECCIÓN
LIC. NEFFERTITI CONSTANTINO MARTINEZ
Directora General
CIUDAD MADERO 2024-2027


DIF
CIUDAD MADERO
2024-2027
CONFIANZA QUE ILUMINA
ADMINISTRACIÓN Y FINANZAS
C.P. NAYELI ASTRID RODRIGUEZ CRESCO
Subdirectora Admon y Finanzas
CIUDAD MADERO 2024-2027


C.P. RICARDO PEREZ MONSIVAIS
Comisario

DIF
CIUDAD MADERO
2024-2027
CONFIANZA QUE ILUMINA
COMISARIO
CIUDAD MADERO 2024-2027

"Bajo protesta de decir verdad declaramos que los Estados Financieros y sus notas, son razonablemente correctos y son responsabilidad del emisor"



SISTEMA PARA EL DESARROLLO INTEGRAL DE LA FAMILIA CD MADERO
Reporte Analítico de Cuentas y Documentos por Pagar
AL 31 DE DICIEMBRE DE 2024



Cuenta	Subcuenta Específica	Póliza de Registro		No. Fact./ Documento	Nombre o Razón Social	Concepto	Valor del Documento	Plazo en Días	Factibilidad de pago Si / No	Saldo
		Fecha	Póliza							
2112	2112-1-000086	03-dic-10	EJ ANT	740	MIGUEL ANGEL SOSA MARIN	TRABAJOS REMODELACION CLIN	145,350	90 dias		145,350
2112	2112-1-000086	03-dic-10	EJ ANT	741	MIGUEL ANGEL SOSA MARIN	TRABAJOS REMODELACION CLIN	35,728	90 dias		35,728
						Subtotal por Cuenta	181,077.74			181,077.74
2112	2112-1-000092	11-jun-07	EJ ANT	9507	ODILON VICENTE HERNANDEZ	FRUTA Y VERDURA PARA DESAY	57,399	90 dias		57,399
2112	2112-1-000092	18-jun-07	EJ ANT	9511	ODILON VICENTE HERNANDEZ	FRUTA Y VERDURA PARA DESAY	55,148	90 dias		55,148
2112	2112-2-000092	25-jun-07	EJ ANT	9513	ODILON VICENTE HERNANDEZ	FRUTA Y VERDURA PARA DESAY	54,726	90 dias		54,726
2112	2112-0-000092	08-ago-07	EJ ANT	9823	ODILON VICENTE HERNANDEZ	FRUTA Y VERDURA PARA DESAY	5,096	90 dias		5,096
2112	2112-0-000092	03-sep-07	EJ ANT	9851	ODILON VICENTE HERNANDEZ	FRUTA Y VERDURA PARA DESAY	49,041	90 dias		49,041
2112	2112-1-000092	10-sep-07	EJ ANT	9873	ODILON VICENTE HERNANDEZ	FRUTA Y VERDURA PARA DESAY	54,548	90 dias		54,548
2112	2112-1-000092	17-sep-07	EJ ANT	9877	ODILON VICENTE HERNANDEZ	FRUTA Y VERDURA PARA DESAY	57,148	90 dias		57,148
2112	2112-2-000092	24-sep-07	EJ ANT	9884	ODILON VICENTE HERNANDEZ	FRUTA Y VERDURA PARA DESAY	56,942	90 dias		56,942
2112	2112-0-000092	01-oct-07	EJ ANT	9887	ODILON VICENTE HERNANDEZ	FRUTA Y VERDURA PARA DESAY	51,108	90 dias		51,108
2112	2112-0-000092	08-oct-07	EJ ANT	9893	ODILON VICENTE HERNANDEZ	FRUTA Y VERDURA PARA DESAY	55,698	90 dias		55,698
2112	2112-1-000092	15-oct-07	EJ ANT	9898	ODILON VICENTE HERNANDEZ	FRUTA Y VERDURA PARA DESAY	56,062	90 dias		56,062
2112	2112-2-000092	22-oct-07	EJ ANT	9902	ODILON VICENTE HERNANDEZ	FRUTA Y VERDURA PARA DESAY	59,189	90 dias		59,189
2112	2112-2-000092	29-oct-07	EJ ANT	9906	ODILON VICENTE HERNANDEZ	FRUTA Y VERDURA PARA DESAY	47,448	90 dias		47,448
2112	2112-0-000092	05-nov-07	EJ ANT	9910	ODILON VICENTE HERNANDEZ	FRUTA Y VERDURA PARA DESAY	60,004	90 dias		60,004
2112	2112-1-000092	12-nov-07	EJ ANT	9917	ODILON VICENTE HERNANDEZ	FRUTA Y VERDURA PARA DESAY	59,647	90 dias		59,647
2112	2112-2-000092	26-nov-07	EJ ANT	9923	ODILON VICENTE HERNANDEZ	FRUTA Y VERDURA PARA DESAY	61,406	90 dias		61,406
2112	2112-2-000092	20-nov-07	EJ ANT	9920	ODILON VICENTE HERNANDEZ	FRUTA Y VERDURA PARA DESAY	48,162	90 dias		48,162
						Subtotal por Cuenta	888,771.97			888,771.97
2112	2112-1-000016	12-nov-08	EJ ANT	1702	COMERCIALIZADORA Y PROVEEDORA	COMPRA DE ABARROTES	41,872	90 dias		41,872
						Subtotal por Cuenta	41,872.00			41,872.00
2112	2112-1-000117	24-nov-08	EJ ANT	63301	SERVICIOS DE SALUD DE TAMAUL, HO	SERVICIOS HOPITALARIOS	9,480	90 dias		9,480
						Subtotal por Cuenta	9,480.30			9,480.30
2112	2110002880000	15-feb-13	EJ ANT	4206	SISTEMAS AVANZADOS DE COMPUTO	SOFTWARE	102,016	90 dias		102,016
						Subtotal por Cuenta	102,016.20			102,016.20
2112	2112005000003	08-may-18	D 39	A 1108	ROBERTO VICENTE HERNANDEZ	FRUTA Y VERDURA PARA DESAY	24,873	90 dias		24,873
2112	2112005000003	22-may-18	D 58	A 1194	ROBERTO VICENTE HERNANDEZ	FRUTA Y VERDURA PARA DESAY	21,488	90 dias		21,488
2112	2112005000003	22-may-18	D 58	A 1195	ROBERTO VICENTE HERNANDEZ	FRUTA Y VERDURA PARA DESAY	2,059	90 dias		2,059
2112	2112005000003	22-may-18	D 58	A 1196	ROBERTO VICENTE HERNANDEZ	FRUTA Y VERDURA PARA DESAY	1,775	90 dias		1,775
2112	2112005000003	22-may-18	D 58	A 1197	ROBERTO VICENTE HERNANDEZ	FRUTA Y VERDURA PARA DESAY	1,425	90 dias		1,425
2112	2112005000003	29-may-18	D 70	A 1244	ROBERTO VICENTE HERNANDEZ	FRUTA Y VERDURA PARA DESAY	1,519	90 dias		1,519
2112	2112005000003	29-may-18	D 70	A 1245	ROBERTO VICENTE HERNANDEZ	FRUTA Y VERDURA PARA DESAY	2,375	90 dias		2,375
2112	2112005000003	29-may-18	D 70	A 1246	ROBERTO VICENTE HERNANDEZ	FRUTA Y VERDURA PARA DESAY	2,787	90 dias		2,787
2112	2112005000003	29-may-18	D 70	A 1247	ROBERTO VICENTE HERNANDEZ	FRUTA Y VERDURA PARA DESAY	103	90 dias		103
2112	2112005000003	29-may-18	D 70	A 1248	ROBERTO VICENTE HERNANDEZ	FRUTA Y VERDURA PARA DESAY	674	90 dias		674



SISTEMA PARA EL DESARROLLO INTEGRAL DE LA FAMILIA CD MADERO
Reporte Analítico de Cuentas y Documentos por Pagar
AL 31 DE DICIEMBRE DE 2024



Cuenta	Subcuenta Específica	Póliza de Registro		No. Fact./ Documento	Nombre o Razón Social	Concepto	Valor del Documento	Plazo en Días	Factibilidad de pago Si / No	Saldo
		Fecha	Póliza							
2112	2112005000003	29-may-18	D 70	A 1249	ROBERTO VICENTE HERNANDEZ	FRUTA Y VERDURA PARA DESAY	1,682	90 dias		1,682
2112	2112005000003	29-may-18	D 70	A 1250	ROBERTO VICENTE HERNANDEZ	FRUTA Y VERDURA PARA DESAY	29,581	90 dias		29,581
2112	2112005000003	05-jun-18	D 36	A 1307	ROBERTO VICENTE HERNANDEZ	FRUTA Y VERDURA PARA DESAY	29,531	90 dias		29,531
2112	2112005000003	12-jun-18	D 47	A 1339	ROBERTO VICENTE HERNANDEZ	FRUTA Y VERDURA PARA DESAY	25,611	90 dias		25,611
2112	2112005000003	19-jun-18	D 63	A 1395	ROBERTO VICENTE HERNANDEZ	FRUTA Y VERDURA PARA DESAY	25,219	90 dias		25,219
2112	2112005000003	19-jun-18	D 63	A 1397	ROBERTO VICENTE HERNANDEZ	FRUTA Y VERDURA PARA DESAY	3,000	90 dias		3,000
2112	2112005000003	26-jun-18	D 74	A 1460	ROBERTO VICENTE HERNANDEZ	FRUTA Y VERDURA PARA DESAY	23,455	90 dias		23,455
2112	2112005000003	26-jun-18	D 74	A 1461	ROBERTO VICENTE HERNANDEZ	INSUMOS PARA AREAS Y DESYU	1,800	90 dias		1,800
2112	2112005000003	03-jul-18	D 32	A 1504	ROBERTO VICENTE HERNANDEZ	FRUTA Y VERDURA PARA DESAY	1,800	90 dias		1,800
						Subtotal por Cuenta	200,753.70			200,753.70
2112	2112005000004	07-jul-18	D 50	A 314	JUAN DE DIOS RUIZ ALVAREZ	ANALISIS CLINICOS	487	90 dias		487
2112	2112005000004	18-jun-18	D 50	A 316	JUAN DE DIOS RUIZ ALVAREZ	ANALISIS CLINICOS	11,500	90 dias		11,500
2112	2112005000004	27-ago-18	D 53	A 355	JUAN DE DIOS RUIZ ALVAREZ	ANALISIS CLINICOS	4,280	90 dias		4,280
2112	2112005000004	27-ago-18	D 53	A 356	JUAN DE DIOS RUIZ ALVAREZ	ANALISIS CLINICOS	870	90 dias		870
2112	2112005000004	05-sep-18	D 31	A 365	JUAN DE DIOS RUIZ ALVAREZ	ANALISIS CLINICOS	8,977	90 dias		8,977
						Subtotal por Cuenta	26,115.08			26,115.08
2112	2112005000005	06-abr-18	D 67	A 92346	QUIRURGICOS E HIPODERMICOS DEL	MATERIALES Y SUMINISTROS M	5,660	90 dias		5,660
2112	2112005000005	13-abr-18	D 67	A 92507	QUIRURGICOS E HIPODERMICOS DEL	MATERIALES Y SUMINISTROS M	5,003	90 dias		5,003
2112	2112005000005	23-abr-18	D 67	A 92725	QUIRURGICOS E HIPODERMICOS DEL	MATERIALES Y SUMINISTROS M	5,371	90 dias		5,371
2112	2112005000005	23-abr-18	D 67	A 92726	QUIRURGICOS E HIPODERMICOS DEL	MATERIALES Y SUMINISTROS M	150	90 dias		150
2112	2112005000005	24-abr-18	D 67	A 92734	QUIRURGICOS E HIPODERMICOS DEL	MATERIALES Y SUMINISTROS M	8,681	90 dias		8,681
2112	2112005000005	02-may-18	D 43	A 92922	QUIRURGICOS E HIPODERMICOS DEL	MATERIALES Y SUMINISTROS M	2,503	90 dias		2,503
2112	2112005000005	04-may-18	D 43	A 93018	QUIRURGICOS E HIPODERMICOS DEL	MATERIALES Y SUMINISTROS M	7,297	90 dias		7,297
2112	2112005000005	08-may-18	D 43	A 93084	QUIRURGICOS E HIPODERMICOS DEL	MATERIALES Y SUMINISTROS M	1,326	90 dias		1,326
2112	2112005000005	08-may-18	D 43	A 93085	QUIRURGICOS E HIPODERMICOS DEL	MATERIALES Y SUMINISTROS M	9,386	90 dias		9,386
2112	2112005000005	08-may-18	D 43	A 93088	QUIRURGICOS E HIPODERMICOS DEL	MATERIALES Y SUMINISTROS M	9,552	90 dias		9,552
2112	2112005000005	08-may-18	D 43	A 93090	QUIRURGICOS E HIPODERMICOS DEL	MATERIALES Y SUMINISTROS M	110	90 dias		110
2112	2112005000005	02-may-18	D 49	A 92924	QUIRURGICOS E HIPODERMICOS DEL	MATERIALES Y SUMINISTROS M	7,770	90 dias		7,770
2112	2112005000005	14-may-18	D 49	A 93245	QUIRURGICOS E HIPODERMICOS DEL	MATERIALES Y SUMINISTROS M	2,499	90 dias		2,499
2112	2112005000005	04-jun-18	D 34	A 93727	QUIRURGICOS E HIPODERMICOS DEL	MATERIALES Y SUMINISTROS M	7,729	90 dias		7,729
2112	2112005000005	04-jun-18	D 34	A 93733	QUIRURGICOS E HIPODERMICOS DEL	MATERIALES Y SUMINISTROS M	36	90 dias		36
2112	2112005000005	04-jun-18	D 34	A 93734	QUIRURGICOS E HIPODERMICOS DEL	MATERIALES Y SUMINISTROS M	74	90 dias		74
2112	2112005000005	04-jun-18	D 34	A 93735	QUIRURGICOS E HIPODERMICOS DEL	MATERIALES Y SUMINISTROS M	167	90 dias		167
2112	2112005000005	04-jun-18	D 34	A 93739	QUIRURGICOS E HIPODERMICOS DEL	MATERIALES Y SUMINISTROS M	7,127	90 dias		7,127
2112	2112005000005	06-jun-18	D 46	A 93792	QUIRURGICOS E HIPODERMICOS DEL	MATERIALES Y SUMINISTROS M	8,271	90 dias		8,271
2112	2112005000005	06-jun-18	D 46	A 93795	QUIRURGICOS E HIPODERMICOS DEL	MATERIALES Y SUMINISTROS M	6,508	90 dias		6,508
2112	2112005000005	07-jun-18	D 46	A 93820	QUIRURGICOS E HIPODERMICOS DEL	MATERIALES Y SUMINISTROS M	5,798	90 dias		5,798



SISTEMA PARA EL DESARROLLO INTEGRAL DE LA FAMILIA CD MADERO
Reporte Analítico de Cuentas y Documentos por Pagar
AL 31 DE DICIEMBRE DE 2024



Cuenta	Subcuenta Específica	Póliza de Registro		No. Fact./ Documento	Nombre o Razón Social	Concepto	Valor del Documento	Plazo en Días	Factibilidad de pago Si / No	Saldo
		Fecha	Póliza							
2112	2112005000005	11-jun-18	D 46	A 93888	QUIRURGICOS E HIPODERMICOS DEL	MATERIALES Y SUMINISTROS M	15,810	90 dias		15,810
2112	2112005000005	16-jun-18	D 68	A 94022	QUIRURGICOS E HIPODERMICOS DEL	MATERIALES Y SUMINISTROS M	648	90 dias		648
2112	2112005000005	19-jun-18	D 68	A 94058	QUIRURGICOS E HIPODERMICOS DEL	MATERIALES Y SUMINISTROS M	49	90 dias		49
2112	2112005000005	19-jun-18	D 68	A 94059	QUIRURGICOS E HIPODERMICOS DEL	MATERIALES Y SUMINISTROS M	96	90 dias		96
2112	2112005000005	19-jun-18	D 68	A 94060	QUIRURGICOS E HIPODERMICOS DEL	MATERIALES Y SUMINISTROS M	155	90 dias		155
2112	2112005000005	19-jun-18	D 68	A 94062	QUIRURGICOS E HIPODERMICOS DEL	MATERIALES Y SUMINISTROS M	92	90 dias		92
2112	2112005000005	19-jun-18	D 68	A 94063	QUIRURGICOS E HIPODERMICOS DEL	MATERIALES Y SUMINISTROS M	67	90 dias		67
2112	2112005000005	19-jun-18	D 68	A 94064	QUIRURGICOS E HIPODERMICOS DEL	MATERIALES Y SUMINISTROS M	466	90 dias		466
2112	2112005000005	26-jun-18	D 76	A 94245	QUIRURGICOS E HIPODERMICOS DEL	MATERIALES Y SUMINISTROS M	10,106	90 dias		10,106
2112	2112005000005	06-ago-18	D 45	A 95221	QUIRURGICOS E HIPODERMICOS DEL	MATERIALES Y SUMINISTROS M	1,154	90 dias		1,154
2112	2112005000005	06-ago-18	D 45	A 95222	QUIRURGICOS E HIPODERMICOS DEL	MATERIALES Y SUMINISTROS M	4,521	90 dias		4,521
2112	2112005000005	06-ago-18	D 45	A 95224	QUIRURGICOS E HIPODERMICOS DEL	MATERIALES Y SUMINISTROS M	128	90 dias		128
2112	2112005000005	06-ago-18	D 45	A 95225	QUIRURGICOS E HIPODERMICOS DEL	MATERIALES Y SUMINISTROS M	166	90 dias		166
2112	2112005000005	06-ago-18	D 45	A 95229	QUIRURGICOS E HIPODERMICOS DEL	MATERIALES Y SUMINISTROS M	237	90 dias		237
	2112005000005	07-ago-18	D 47	A 95243	QUIRURGICOS E HIPODERMICOS DEL	MATERIALES Y SUMINISTROS M	2,328	90 dias		2,328
2112	2112005000005	07-ago-18	D 47	A 95244	QUIRURGICOS E HIPODERMICOS DEL	MATERIALES Y SUMINISTROS M	5,395	90 dias		5,395
2112	2112005000005	07-ago-18	D 47	A 95245	QUIRURGICOS E HIPODERMICOS DEL	MATERIALES Y SUMINISTROS M	2,652	90 dias		2,652
2112	2112005000005	07-ago-18	D 47	A 95246	QUIRURGICOS E HIPODERMICOS DEL	MATERIALES Y SUMINISTROS M	9,137	90 dias		9,137
2112	2112005000005	07-ago-18	D 47	A 95247	QUIRURGICOS E HIPODERMICOS DEL	MATERIALES Y SUMINISTROS M	8,522	90 dias		8,522
2112	2112005000005	07-ago-18	D 47	A 95248	QUIRURGICOS E HIPODERMICOS DEL	MATERIALES Y SUMINISTROS M	8,962	90 dias		8,962
					Subtotal por Cuenta		171,704.33			171,704.33
2112	2112005000017	29-may-18	D 81	613	JOAQUIN MANUEL GUERRA DOMINGO	INSUMOS PARA AREAS Y DESYU	18,960	90 dias		18,960
2112	2112005000017	29-may-18	D 81	619	JOAQUIN MANUEL GUERRA DOMINGO	INSUMOS PARA AREAS Y DESYU	14,379	90 dias		14,379
2112	2112005000017	21-jun-18	D 81	663	JOAQUIN MANUEL GUERRA DOMINGO	INSUMOS PARA AREAS Y DESYU	67,417	90 dias		67,417
2112	2112005000017	21-jun-18	D 81	664	JOAQUIN MANUEL GUERRA DOMINGO	INSUMOS PARA AREAS Y DESYU	26,107	90 dias		26,107
2112	2112005000017	21-jun-18	D 81	665	JOAQUIN MANUEL GUERRA DOMINGO	INSUMOS PARA AREAS Y DESYU	7,040	90 dias		7,040
2112	2112005000017	21-jun-18	D 81	666	JOAQUIN MANUEL GUERRA DOMINGO	INSUMOS PARA AREAS Y DESYU	1,673	90 dias		1,673
2112	2112005000017	21-jun-18	D 81	667	JOAQUIN MANUEL GUERRA DOMINGO	INSUMOS PARA AREAS Y DESYU	13,718	90 dias		13,718
2112	2112005000017	21-jun-18	D 81	668	JOAQUIN MANUEL GUERRA DOMINGO	INSUMOS PARA AREAS Y DESYU	1,003	90 dias		1,003
2112	2112005000017	22-jun-18	D 71	669	JOAQUIN MANUEL GUERRA DOMINGO	INSUMOS PARA AREAS Y DESYU	10,236	90 dias		10,236
2112	2112005000017	22-jun-18	D 71	670	JOAQUIN MANUEL GUERRA DOMINGO	INSUMOS PARA AREAS Y DESYU	603	90 dias		603
2112	2112005000017	22-jun-18	D 71	671	JOAQUIN MANUEL GUERRA DOMINGO	INSUMOS PARA AREAS Y DESYU	8,656	90 dias		8,656
2112	2112005000017	22-jun-18	D 71	672	JOAQUIN MANUEL GUERRA DOMINGO	INSUMOS PARA AREAS Y DESYU	16,340	90 dias		16,340
2112	2112005000017	22-jun-18	D 71	673	JOAQUIN MANUEL GUERRA DOMINGO	INSUMOS PARA AREAS Y DESYU	2,163	90 dias		2,163
2112	2112005000017	22-jun-18	D 71	674	JOAQUIN MANUEL GUERRA DOMINGO	INSUMOS PARA AREAS Y DESYU	648	90 dias		648
2112	2112005000017	22-jun-18	D 71	675	JOAQUIN MANUEL GUERRA DOMINGO	INSUMOS PARA AREAS Y DESYU	8,760	90 dias		8,760
2112	2112005000017	03-jul-18	D 34	690	JOAQUIN MANUEL GUERRA DOMINGO	INSUMOS PARA AREAS Y DESYU	40,560	90 dias		40,560



SISTEMA PARA EL DESARROLLO INTEGRAL DE LA FAMILIA CD MADERO
Reporte Analítico de Cuentas y Documentos por Pagar
AL 31 DE DICIEMBRE DE 2024



Cuenta	Subcuenta Especifica	Póliza de Registro		No. Fact./ Documento	Nombre o Razón Social	Concepto	Valor del Documento	Plazo en Días	Factibilidad de pago Si / No	Saldo
		Fecha	Póliza							
2112	2112005000017	03-jul-18	D 34	691	JOAQUIN MANUEL GUERRA DOMINGO	INSUMOS PARA AREAS Y DESYU	8,334	90 dias		8,334
2112	2112005000017	03-jul-18	D 34	692	JOAQUIN MANUEL GUERRA DOMINGO	INSUMOS PARA AREAS Y DESYU	8,058	90 dias		8,058
2112	2112005000017	03-jul-18	D 34	693	JOAQUIN MANUEL GUERRA DOMINGO	INSUMOS PARA AREAS Y DESYU	534	90 dias		534
2112	2112005000017	10-jul-18	D 59	698	JOAQUIN MANUEL GUERRA DOMINGO	INSUMOS PARA AREAS Y DESYU	9,510	90 dias		9,510
2112	2112005000017	11-jul-18	D 59	699	JOAQUIN MANUEL GUERRA DOMINGO	INSUMOS PARA AREAS Y DESYU	2,006	90 dias		2,006
2112	2112005000017	11-jul-18	D 59	700	JOAQUIN MANUEL GUERRA DOMINGO	INSUMOS PARA AREAS Y DESYU	15,805	90 dias		15,805
2112	2112005000017	11-jul-18	D 59	701	JOAQUIN MANUEL GUERRA DOMINGO	INSUMOS PARA AREAS Y DESYU	1,491	90 dias		1,491
2112	2112005000017	23-ago-18	D 46	712	JOAQUIN MANUEL GUERRA DOMINGO	INSUMOS PARA AREAS Y DESYU	8,039	90 dias		8,039
2112	2112005000017	23-ago-18	D 46	713	JOAQUIN MANUEL GUERRA DOMINGO	INSUMOS PARA AREAS Y DESYU	5,397	90 dias		5,397
2112	2112005000017	27-ago-18	D 46	715	JOAQUIN MANUEL GUERRA DOMINGO	INSUMOS PARA AREAS Y DESYU	19,652	90 dias		19,652
2112	2112005000017	27-ago-18	D 46	716	JOAQUIN MANUEL GUERRA DOMINGO	INSUMOS PARA AREAS Y DESYU	25,065	90 dias		25,065
2112	2112005000017	27-ago-18	D 46	717	JOAQUIN MANUEL GUERRA DOMINGO	INSUMOS PARA AREAS Y DESYU	11,215	90 dias		11,215
2112	2112005000017	27-ago-18	D 46	718	JOAQUIN MANUEL GUERRA DOMINGO	INSUMOS PARA AREAS Y DESYU	18,142	90 dias		18,142
						Subtotal por Cuenta...	371,508.62			371,508.62
2112	2112005000006	03-abr-18	D 73	A 33100	DISTRIBUIDORA DE GAS DE TAMPICO	GAS	3,627	90 dias		3,627
2112	2112005000006	06-abr-18	D 73	A 33142	DISTRIBUIDORA DE GAS DE TAMPICO	GAS	1,623	90 dias		1,623
2112	2112005000006	10-abr-18	D 74	A 33210	DISTRIBUIDORA DE GAS DE TAMPICO	GAS	544	90 dias		544
2112	2112005000006	16-abr-18	D 74	A 33287	DISTRIBUIDORA DE GAS DE TAMPICO	GAS	4,471	90 dias		4,471
2112	2112005000006	16-abr-18	D 74	A 33292	DISTRIBUIDORA DE GAS DE TAMPICO	GAS	544	90 dias		544
2112	2112005000006	16-abr-18	D 74	A 33293	DISTRIBUIDORA DE GAS DE TAMPICO	GAS	962	90 dias		962
2112	2112005000006	18-abr-18	D 75	A 33343	DISTRIBUIDORA DE GAS DE TAMPICO	GAS	816	90 dias		816
2112	2112005000006	19-abr-18	D 75	A 33356	DISTRIBUIDORA DE GAS DE TAMPICO	GAS	758	90 dias		758
2112	2112005000006	21-abr-18	D 75	A 33372	DISTRIBUIDORA DE GAS DE TAMPICO	GAS	671	90 dias		671
2112	2112005000006	03-may-18	D 38	A 33553	DISTRIBUIDORA DE GAS DE TAMPICO	GAS	3,724	90 dias		3,724
2112	2112005000006	11-may-18	D 47	A 33631	DISTRIBUIDORA DE GAS DE TAMPICO	GAS	4,064	90 dias		4,064
2112	2112005000006	15-may-18	D 59	A 33706	DISTRIBUIDORA DE GAS DE TAMPICO	GAS	792	90 dias		792
2112	2112005000006	16-may-18	D 59	A 33717	DISTRIBUIDORA DE GAS DE TAMPICO	GAS	1,438	90 dias		1,438
2112	2112005000006	19-may-18	D 59	A 33754	DISTRIBUIDORA DE GAS DE TAMPICO	GAS	521	90 dias		521
2112	2112005000006	22-may-18	D 59	A 33763	DISTRIBUIDORA DE GAS DE TAMPICO	GAS	1,575	90 dias		1,575
2112	2112005000006	22-may-18	D 59	A 33764	DISTRIBUIDORA DE GAS DE TAMPICO	GAS	1,808	90 dias		1,808
2112	2112005000006	22-may-18	D 59	A 33766	DISTRIBUIDORA DE GAS DE TAMPICO	GAS	1,220	90 dias		1,220
2112	2112005000006	22-may-18	D 83	A 33816	DISTRIBUIDORA DE GAS DE TAMPICO	GAS	1,584	90 dias		1,584
2112	2112005000006	24-may-18	D 83	A 33848	DISTRIBUIDORA DE GAS DE TAMPICO	GAS	900	90 dias		900
2112	2112005000006	02-jun-18	D 32	A 33986	DISTRIBUIDORA DE GAS DE TAMPICO	GAS	996	90 dias		996
2112	2112005000006	03-jun-18	D 32	A 33998	DISTRIBUIDORA DE GAS DE TAMPICO	GAS	943	90 dias		943
2112	2112005000006	13-jun-18	D 62	A 34145	DISTRIBUIDORA DE GAS DE TAMPICO	GAS	5,574	90 dias		5,574
2112	2112005000006	18-jun-18	D 62	A 34194	DISTRIBUIDORA DE GAS DE TAMPICO	GAS	997	90 dias		997



SISTEMA PARA EL DESARROLLO INTEGRAL DE LA FAMILIA CD MADERO
Reporte Análítico de Cuentas y Documentos por Pagar
AL 31 DE DICIEMBRE DE 2024



Cuenta	Subcuenta Específica	Póliza de Registro		No. Fact./ Documento	Nombre o Razón Social	Concepto	Valor del Documento	Plazo en Días	Factibilidad de pago Si / No	Saldo
		Fecha	Póliza							
2112	2112005000006	07-jun-18	D 62	A 34037	DISTRIBUIDORA DE GAS DE TAMPICO	GAS	590	90 días		590
2112	2112005000006	07-jun-18	D 45	A 34038	DISTRIBUIDORA DE GAS DE TAMPICO	GAS	590	90 días		590
2112	2112005000006	07-jun-18	D 45	A 34039	DISTRIBUIDORA DE GAS DE TAMPICO	GAS	1,351	90 días		1,351
2112	2112005000006	06-jun-18	D 45	A 34048	DISTRIBUIDORA DE GAS DE TAMPICO	GAS	4,031	90 días		4,031
2112	2112005000006	06-jun-18	D 45	A 34049	DISTRIBUIDORA DE GAS DE TAMPICO	GAS	965	90 días		965
2112	2112005000006	09-jun-18	D 45	A 34076	DISTRIBUIDORA DE GAS DE TAMPICO	GAS	1,715	90 días		1,715
2112	2112005000006	20-jun-18	D 67	A 34231	DISTRIBUIDORA DE GAS DE TAMPICO	GAS	1,351	90 días		1,351
2112	2112005000006	01-jul-18	D 31	A 34381	DISTRIBUIDORA DE GAS DE TAMPICO	GAS	804	90 días		804
2112	2112005000006	04-jul-18	D 46	A 34416	DISTRIBUIDORA DE GAS DE TAMPICO	GAS	4,288	90 días		4,288
2112	2112005000006	08-jul-18	D 46	A 34460	DISTRIBUIDORA DE GAS DE TAMPICO	GAS	3,645	90 días		3,645
2112	2112005000006	06-ago-18	D 32	A 34788	DISTRIBUIDORA DE GAS DE TAMPICO	GAS	5,360	90 días		5,360
					Subtotal por Cuenta...		64,843.32			64,843.32
2112	2112005000008	04-abr-18	D 46	531	JD ABARROTES Y PERECEDEROS S.A. D	INSUMOS PARA AREAS Y DESYU	110	90 días		110
2112	2112005000008	08-may-18	D 57	609	JD ABARROTES Y PERECEDEROS S.A. D	INSUMOS PARA AREAS Y DESYU	5,566	90 días		5,566
2112	2112005000008	08-may-18	D 57	610	JD ABARROTES Y PERECEDEROS S.A. D	INSUMOS PARA AREAS Y DESYU	52	90 días		52
2112	2112005000008	08-may-18	D 57	613	JD ABARROTES Y PERECEDEROS S.A. D	INSUMOS PARA AREAS Y DESYU	12,201	90 días		12,201
2112	2112005000008	09-may-18	D 57	614	JD ABARROTES Y PERECEDEROS S.A. D	INSUMOS PARA AREAS Y DESYU	671	90 días		671
2112	2112005000008	09-may-18	D 57	615	JD ABARROTES Y PERECEDEROS S.A. D	INSUMOS PARA AREAS Y DESYU	19,398	90 días		19,398
2112	2112005000008	15-may-18	D 51	623	JD ABARROTES Y PERECEDEROS S.A. D	INSUMOS PARA AREAS Y DESYU	3,179	90 días		3,179
2112	2112005000008	15-may-18	D 51	626	JD ABARROTES Y PERECEDEROS S.A. D	INSUMOS PARA AREAS Y DESYU	29,646	90 días		29,646
2112	2112005000008	22-may-18	D 60	634	JD ABARROTES Y PERECEDEROS S.A. D	INSUMOS PARA AREAS Y DESYU	3,661	90 días		3,661
2112	2112005000008	22-may-18	D 60	636	JD ABARROTES Y PERECEDEROS S.A. D	INSUMOS PARA AREAS Y DESYU	6,670	90 días		6,670
2112	2112005000008	22-may-18	D 60	637	JD ABARROTES Y PERECEDEROS S.A. D	INSUMOS PARA AREAS Y DESYU	10,445	90 días		10,445
2112	2112005000008	22-may-18	D 60	638	JD ABARROTES Y PERECEDEROS S.A. D	INSUMOS PARA AREAS Y DESYU	778	90 días		778
2112	2112005000008	22-may-18	D 60	639	JD ABARROTES Y PERECEDEROS S.A. D	INSUMOS PARA AREAS Y DESYU	4,339	90 días		4,339
2112	2112005000008	22-may-18	D 60	640	JD ABARROTES Y PERECEDEROS S.A. D	INSUMOS PARA AREAS Y DESYU	535	90 días		535
2112	2112005000008	22-may-18	D 60	641	JD ABARROTES Y PERECEDEROS S.A. D	INSUMOS PARA AREAS Y DESYU	3,048	90 días		3,048
2112	2112005000008	22-may-18	D 60	642	JD ABARROTES Y PERECEDEROS S.A. D	INSUMOS PARA AREAS Y DESYU	3,152	90 días		3,152
2112	2112005000008	22-may-18	D 60	644	JD ABARROTES Y PERECEDEROS S.A. D	INSUMOS PARA AREAS Y DESYU	5,518	90 días		5,518
2112	2112005000008	22-may-18	D 60	645	JD ABARROTES Y PERECEDEROS S.A. D	INSUMOS PARA AREAS Y DESYU	397	90 días		397
2112	2112005000008	22-may-18	D 60	646	JD ABARROTES Y PERECEDEROS S.A. D	INSUMOS PARA AREAS Y DESYU	31,956	90 días		31,956
2112	2112005000008	29-may-18	D 77	675	JD ABARROTES Y PERECEDEROS S.A. D	INSUMOS PARA AREAS Y DESYU	15,427	90 días		15,427
2112	2112005000008	29-may-18	D 77	676	JD ABARROTES Y PERECEDEROS S.A. D	INSUMOS PARA AREAS Y DESYU	1,713	90 días		1,713
2112	2112005000008	29-may-18	D 77	677	JD ABARROTES Y PERECEDEROS S.A. D	INSUMOS PARA AREAS Y DESYU	4,826	90 días		4,826
2112	2112005000008	29-may-18	D 77	678	JD ABARROTES Y PERECEDEROS S.A. D	INSUMOS PARA AREAS Y DESYU	3,233	90 días		3,233
2112	2112005000008	29-may-18	D 77	679	JD ABARROTES Y PERECEDEROS S.A. D	INSUMOS PARA AREAS Y DESYU	56	90 días		56
2112	2112005000008	29-may-18	D 77	680	JD ABARROTES Y PERECEDEROS S.A. D	INSUMOS PARA AREAS Y DESYU	6,191	90 días		6,191



SISTEMA PARA EL DESARROLLO INTEGRAL DE LA FAMILIA CD MADERO
Reporte Analítico de Cuentas y Documentos por Pagar
AL 31 DE DICIEMBRE DE 2024



Cuenta	Subcuenta Específica	Póliza de Registro		No. Fact./ Documento	Nombre o Razón Social	Concepto	Valor del Documento	Plazo en Días	Factibilidad de pago Si / No	Saldo
		Fecha	Póliza							
2112	2112005000008	29-may-18	D 77	681	JD ABARROTÉS Y PERECEDEROS S.A. D	INSUMOS PARA AREAS Y DESYU	249	90 días		249
2112	2112005000008	29-may-18	D 77	682	JD ABARROTÉS Y PERECEDEROS S.A. D	INSUMOS PARA AREAS Y DESYU	1,720	90 días		1,720
2112	2112005000008	29-may-18	D 77	683	JD ABARROTÉS Y PERECEDEROS S.A. D	INSUMOS PARA AREAS Y DESYU	4,809	90 días		4,809
2112	2112005000008	29-may-18	D 77	684	JD ABARROTÉS Y PERECEDEROS S.A. D	INSUMOS PARA AREAS Y DESYU	35	90 días		35
2112	2112005000008	29-may-18	D 77	685	JD ABARROTÉS Y PERECEDEROS S.A. D	INSUMOS PARA AREAS Y DESYU	8,124	90 días		8,124
2112	2112005000008	29-may-18	D 77	687	JD ABARROTÉS Y PERECEDEROS S.A. D	INSUMOS PARA AREAS Y DESYU	33,216	90 días		33,216
2112	2112005000008	05-jun-18	D 50	693	JD ABARROTÉS Y PERECEDEROS S.A. D	INSUMOS PARA AREAS Y DESYU	6,174	90 días		6,174
2112	2112005000008	05-jun-18	D 50	695	JD ABARROTÉS Y PERECEDEROS S.A. D	INSUMOS PARA AREAS Y DESYU	281	90 días		281
2112	2112005000008	05-jun-18	D 50	696	JD ABARROTÉS Y PERECEDEROS S.A. D	INSUMOS PARA AREAS Y DESYU	3,722	90 días		3,722
2112	2112005000008	05-jun-18	D 50	697	JD ABARROTÉS Y PERECEDEROS S.A. D	INSUMOS PARA AREAS Y DESYU	8,061	90 días		8,061
2112	2112005000008	05-jun-18	D 50	698	JD ABARROTÉS Y PERECEDEROS S.A. D	INSUMOS PARA AREAS Y DESYU	257	90 días		257
2112	2112005000008	05-jun-18	D 50	699	JD ABARROTÉS Y PERECEDEROS S.A. D	INSUMOS PARA AREAS Y DESYU	8,353	90 días		8,353
2112	2112005000008	05-jun-18	D 50	700	JD ABARROTÉS Y PERECEDEROS S.A. D	INSUMOS PARA AREAS Y DESYU	221	90 días		221
2112	2112005000008	05-jun-18	D 50	701	JD ABARROTÉS Y PERECEDEROS S.A. D	INSUMOS PARA AREAS Y DESYU	8,525	90 días		8,525
2112	2112005000008	05-jun-18	D 50	702	JD ABARROTÉS Y PERECEDEROS S.A. D	INSUMOS PARA AREAS Y DESYU	3,703	90 días		3,703
2112	2112005000008	05-jun-18	D 50	703	JD ABARROTÉS Y PERECEDEROS S.A. D	INSUMOS PARA AREAS Y DESYU	230	90 días		230
2112	2112005000008	06-jun-18	D 50	704	JD ABARROTÉS Y PERECEDEROS S.A. D	INSUMOS PARA AREAS Y DESYU	33,216	90 días		33,216
2112	2112005000008	11-jun-18	D 51	712	JD ABARROTÉS Y PERECEDEROS S.A. D	INSUMOS PARA AREAS Y DESYU	3,918	90 días		3,918
2112	2112005000008	11-jun-18	D 52	714	JD ABARROTÉS Y PERECEDEROS S.A. D	INSUMOS PARA AREAS Y DESYU	5,262	90 días		5,262
2112	2112005000008	11-jun-18	D 52	715	JD ABARROTÉS Y PERECEDEROS S.A. D	INSUMOS PARA AREAS Y DESYU	221	90 días		221
2112	2112005000008	12-jun-18	D 52	716	JD ABARROTÉS Y PERECEDEROS S.A. D	INSUMOS PARA AREAS Y DESYU	27,181	90 días		27,181
2112	2112005000008	19-jun-18	D 66	725	JD ABARROTÉS Y PERECEDEROS S.A. D	INSUMOS PARA AREAS Y DESYU	5,550	90 días		5,550
2112	2112005000008	19-jun-18	D 66	726	JD ABARROTÉS Y PERECEDEROS S.A. D	INSUMOS PARA AREAS Y DESYU	3,764	90 días		3,764
2112	2112005000008	19-jun-18	D 66	727	JD ABARROTÉS Y PERECEDEROS S.A. D	INSUMOS PARA AREAS Y DESYU	33,499	90 días		33,499
2112	2112005000008	26-jun-18	D 83	737	JD ABARROTÉS Y PERECEDEROS S.A. D	INSUMOS PARA AREAS Y DESYU	6,173	90 días		6,173
2112	2112005000008	26-jun-18	D 83	738	JD ABARROTÉS Y PERECEDEROS S.A. D	INSUMOS PARA AREAS Y DESYU	1,229	90 días		1,229
2112	2112005000008	26-jun-18	D 83	739	JD ABARROTÉS Y PERECEDEROS S.A. D	INSUMOS PARA AREAS Y DESYU	14,041	90 días		14,041
2112	2112005000008	26-jun-18	D 83	740	JD ABARROTÉS Y PERECEDEROS S.A. D	INSUMOS PARA AREAS Y DESYU	257	90 días		257
2112	2112005000008	03-jul-18	D 40	755	JD ABARROTÉS Y PERECEDEROS S.A. D	INSUMOS PARA AREAS Y DESYU	15,817	90 días		15,817
2112	2112005000008	03-jul-18	D 40	756	JD ABARROTÉS Y PERECEDEROS S.A. D	INSUMOS PARA AREAS Y DESYU	221	90 días		221
2112	2112005000008	03-jul-18	D 40	757	JD ABARROTÉS Y PERECEDEROS S.A. D	INSUMOS PARA AREAS Y DESYU	7,332	90 días		7,332
2112	2112005000008	03-jul-18	D 40	758	JD ABARROTÉS Y PERECEDEROS S.A. D	INSUMOS PARA AREAS Y DESYU	4,374	90 días		4,374
2112	2112005000008	10-jul-18	D 56	763	JD ABARROTÉS Y PERECEDEROS S.A. D	INSUMOS PARA AREAS Y DESYU	5,427	90 días		5,427
2112	2112005000008	10-jul-18	D 56	764	JD ABARROTÉS Y PERECEDEROS S.A. D	INSUMOS PARA AREAS Y DESYU	267	90 días		267
2112	2112005000008	10-jul-18	D 56	765	JD ABARROTÉS Y PERECEDEROS S.A. D	INSUMOS PARA AREAS Y DESYU	4,467	90 días		4,467
2112	2112005000008	01-ago-18	D 31	779	JD ABARROTÉS Y PERECEDEROS S.A. D	INSUMOS PARA AREAS Y DESYU	7,054	90 días		7,054
2112	2112005000008	01-ago-18	D 31	780	JD ABARROTÉS Y PERECEDEROS S.A. D	INSUMOS PARA AREAS Y DESYU	97	90 días		97



SISTEMA PARA EL DESARROLLO INTEGRAL DE LA FAMILIA CD MADERO
Reporte Analítico de Cuentas y Documentos por Pagar
AL 31 DE DICIEMBRE DE 2024



Cuenta	Subcuenta Especifica	Póliza de Registro		No. Fact./ Documento	Nombre o Razón Social	Concepto	Valor del Documento	Plazo en Días	Factibilidad de pago Si / No	Saldo
		Fecha	Póliza							
2112	2112005000008	01-ago-18	D 31	781	JD ABARROTOS Y PERECEDEROS S.A. D	INSUMOS PARA AREAS Y DESYU	7,015	90 dias		7,015
2112	2112005000008	01-ago-18	D 31	783	JD ABARROTOS Y PERECEDEROS S.A. D	INSUMOS PARA AREAS Y DESYU	6,949	90 dias		6,949
2112	2112005000008	01-ago-18	D 31	785	JD ABARROTOS Y PERECEDEROS S.A. D	INSUMOS PARA AREAS Y DESYU	9,404	90 dias		9,404
2112	2112005000008	01-ago-18	D 31	786	JD ABARROTOS Y PERECEDEROS S.A. D	INSUMOS PARA AREAS Y DESYU	226	90 dias		226
						Subtotal por Cuenta...	463,407.03			463,407.03
2112	2112005000010	08-may-18	D 48	B 3399	PRO-CLIN ECO S.A. DE C.V.	MATERIAL DE LIMPIEZA	3,960	90 dias		3,960
2112	2112005000010	11-may-18	D 48	B 3486	PRO-CLIN ECO S.A. DE C.V.	MATERIAL DE LIMPIEZA	5,927	90 dias		5,927
2112	2112005000010	11-may-18	D 48	B 3487	PRO-CLIN ECO S.A. DE C.V.	MATERIAL DE LIMPIEZA	630	90 dias		630
2112	2112005000010	12-may-18	D 48	B 3494	PRO-CLIN ECO S.A. DE C.V.	MATERIAL DE LIMPIEZA	1,558	90 dias		1,558
2112	2112005000010	12-may-18	D 48	B 3495	PRO-CLIN ECO S.A. DE C.V.	MATERIAL DE LIMPIEZA	2,815	90 dias		2,815
2112	2112005000010	16-may-18	D 53	B 3582	PRO-CLIN ECO S.A. DE C.V.	MATERIAL DE LIMPIEZA	7,171	90 dias		7,171
2112	2112005000010	17-may-18	D 53	B 3646	PRO-CLIN ECO S.A. DE C.V.	MATERIAL DE LIMPIEZA	2,944	90 dias		2,944
2112	2112005000010	21-may-18	D 56	B 3704	PRO-CLIN ECO S.A. DE C.V.	MATERIAL DE LIMPIEZA	268	90 dias		268
2112	2112005000010	22-may-18	D 56	B 3737	PRO-CLIN ECO S.A. DE C.V.	MATERIAL DE LIMPIEZA	1,629	90 dias		1,629
2112	2112005000010	25-may-18	D 65	B 3795	PRO-CLIN ECO S.A. DE C.V.	MATERIAL DE LIMPIEZA	2,411	90 dias		2,411
2112	2112005000010	07-jun-18	D 43	B 4093	PRO-CLIN ECO S.A. DE C.V.	MATERIAL DE LIMPIEZA	896	90 dias		896
2112	2112005000010	07-jun-18	D 43	B 4095	PRO-CLIN ECO S.A. DE C.V.	MATERIAL DE LIMPIEZA	272	90 dias		272
2112	2112005000010	07-jun-18	D 43	B 4097	PRO-CLIN ECO S.A. DE C.V.	MATERIAL DE LIMPIEZA	3,478	90 dias		3,478
2112	2112005000010	07-jun-18	D 43	B 4099	PRO-CLIN ECO S.A. DE C.V.	MATERIAL DE LIMPIEZA	800	90 dias		800
2112	2112005000010	07-jun-18	D 43	B 4103	PRO-CLIN ECO S.A. DE C.V.	MATERIAL DE LIMPIEZA	2,575	90 dias		2,575
2112	2112005000010	13-jun-18	D 56	B 4302	PRO-CLIN ECO S.A. DE C.V.	MATERIAL DE LIMPIEZA	895	90 dias		895
2112	2112005000010	13-jun-18	D 56	B 4303	PRO-CLIN ECO S.A. DE C.V.	MATERIAL DE LIMPIEZA	4,447	90 dias		4,447
2112	2112005000010	13-jun-18	D 56	B 4304	PRO-CLIN ECO S.A. DE C.V.	MATERIAL DE LIMPIEZA	6,812	90 dias		6,812
2112	2112005000010	13-jun-18	D 56	B 4305	PRO-CLIN ECO S.A. DE C.V.	MATERIAL DE LIMPIEZA	1,004	90 dias		1,004
2112	2112005000010	16-jun-18	D 59	B 4392	PRO-CLIN ECO S.A. DE C.V.	MATERIAL DE LIMPIEZA	3,241	90 dias		3,241
2112	2112005000010	16-jun-18	D 59	B 4393	PRO-CLIN ECO S.A. DE C.V.	MATERIAL DE LIMPIEZA	5,425	90 dias		5,425
2112	2112005000010	16-jun-18	D 59	B 4394	PRO-CLIN ECO S.A. DE C.V.	MATERIAL DE LIMPIEZA	850	90 dias		850
2112	2112005000010	16-jun-18	D 59	B 4395	PRO-CLIN ECO S.A. DE C.V.	MATERIAL DE LIMPIEZA	714	90 dias		714
2112	2112005000010	18-jun-18	D 89	B 4428	PRO-CLIN ECO S.A. DE C.V.	MATERIAL DE LIMPIEZA	856	90 dias		856
2112	2112005000010	19-jun-18	D 89	B 4430	PRO-CLIN ECO S.A. DE C.V.	MATERIAL DE LIMPIEZA	2,056	90 dias		2,056
2112	2112005000010	19-jun-18	D 89	B 4460	PRO-CLIN ECO S.A. DE C.V.	MATERIAL DE LIMPIEZA	874	90 dias		874
2112	2112005000010	19-jun-18	D 89	B 4461	PRO-CLIN ECO S.A. DE C.V.	MATERIAL DE LIMPIEZA	4,114	90 dias		4,114
2112	2112005000010	25-jun-18	D 89	B 4547	PRO-CLIN ECO S.A. DE C.V.	MATERIAL DE LIMPIEZA	3,241	90 dias		3,241
2112	2112005000010	25-jun-18	D 62	B 4548	PRO-CLIN ECO S.A. DE C.V.	MATERIAL DE LIMPIEZA	207	90 dias		207
2112	2112005000010	11-jul-18	D 62	B 4965	PRO-CLIN ECO S.A. DE C.V.	MATERIAL DE LIMPIEZA	4,460	90 dias		4,460
2112	2112005000010	21-jul-18	D 62	B 5237	PRO-CLIN ECO S.A. DE C.V.	MATERIAL DE LIMPIEZA	6,164	90 dias		6,164
2112	2112005000010	27-jul-18	D 62	B 5347	PRO-CLIN ECO S.A. DE C.V.	MATERIAL DE LIMPIEZA	2,209	90 dias		2,209



SISTEMA PARA EL DESARROLLO INTEGRAL DE LA FAMILIA CD MADERO
Reporte Analítico de Cuentas y Documentos por Pagar
AL 31 DE DICIEMBRE DE 2024



Cuenta	Subcuenta Especifica	Póliza de Registro		No. Fact./ Documento	Nombre o Razón Social	Concepto	Valor del Documento	Plazo en Días	Factibilidad de pago Si / No	Saldo
		Fecha	Póliza							
						Subtotal por Cuenta...	84,901.21			84,901.21
2112	2112005000013	10-jul-18	D 58	A 366	JUAN DE DIOS TEJEDA ESTRADA	RENTA DE MOBILIARIO PARA EV	174	90 dias		174
2112	2112005000013	10-jul-18	D 58	A 367	JUAN DE DIOS TEJEDA ESTRADA	RENTA DE MOBILIARIO PARA EV	8,033	90 dias		8,033
2112	2112005000013	10-jul-18	D 58	A 368	JUAN DE DIOS TEJEDA ESTRADA	RENTA DE MOBILIARIO PARA EV	5,684	90 dias		5,684
2112	2112005000013	10-jul-18	D 58	A 369	JUAN DE DIOS TEJEDA ESTRADA	RENTA DE MOBILIARIO PARA EV	10,730	90 dias		10,730
2112	2112005000013	10-jul-18	D 58	A 370	JUAN DE DIOS TEJEDA ESTRADA	RENTA DE MOBILIARIO PARA EV	139	90 dias		139
2112	2112005000013	14-ago-18	D 35	A 406	JUAN DE DIOS TEJEDA ESTRADA	RENTA DE MOBILIARIO PARA EV	835	90 dias		835
2112	2112005000013	14-ago-18	D 35	A 407	JUAN DE DIOS TEJEDA ESTRADA	RENTA DE MOBILIARIO PARA EV	557	90 dias		557
2112	2112005000013	14-ago-18	D 35	A 408	JUAN DE DIOS TEJEDA ESTRADA	RENTA DE MOBILIARIO PARA EV	1,044	90 dias		1,044
2112	2112005000013	14-ago-18	D 35	A 409	JUAN DE DIOS TEJEDA ESTRADA	RENTA DE MOBILIARIO PARA EV	696	90 dias		696
2112	2112005000013	14-ago-18	D 35	A 410	JUAN DE DIOS TEJEDA ESTRADA	RENTA DE MOBILIARIO PARA EV	835	90 dias		835
2112	2112005000013	14-ago-18	D 35	A 411	JUAN DE DIOS TEJEDA ESTRADA	RENTA DE MOBILIARIO PARA EV	905	90 dias		905
2112	2112005000013	14-ago-18	D 35	A 412	JUAN DE DIOS TEJEDA ESTRADA	RENTA DE MOBILIARIO PARA EV	870	90 dias		870
2112	2112005000013	14-ago-18	D 36	A 413	JUAN DE DIOS TEJEDA ESTRADA	RENTA DE MOBILIARIO PARA EV	835	90 dias		835
2112	2112005000013	14-ago-18	D 36	A 414	JUAN DE DIOS TEJEDA ESTRADA	RENTA DE MOBILIARIO PARA EV	742	90 dias		742
2112	2112005000013	14-ago-18	D 36	A 415	JUAN DE DIOS TEJEDA ESTRADA	RENTA DE MOBILIARIO PARA EV	557	90 dias		557
2112	2112005000013	14-ago-18	D 36	A 416	JUAN DE DIOS TEJEDA ESTRADA	RENTA DE MOBILIARIO PARA EV	673	90 dias		673
2112	2112005000013	14-ago-18	D 36	A 417	JUAN DE DIOS TEJEDA ESTRADA	RENTA DE MOBILIARIO PARA EV	557	90 dias		557
2112	2112005000013	14-ago-18	D 36	A 418	JUAN DE DIOS TEJEDA ESTRADA	RENTA DE MOBILIARIO PARA EV	835	90 dias		835
2112	2112005000013	14-ago-18	D 36	A 419	JUAN DE DIOS TEJEDA ESTRADA	RENTA DE MOBILIARIO PARA EV	673	90 dias		673
2112	2112005000013	14-ago-18	D 37	A 420	JUAN DE DIOS TEJEDA ESTRADA	RENTA DE MOBILIARIO PARA EV	928	90 dias		928
2112	2112005000013	14-ago-18	D 37	A 421	JUAN DE DIOS TEJEDA ESTRADA	RENTA DE MOBILIARIO PARA EV	673	90 dias		673
2112	2112005000013	15-ago-18	D 37	A 422	JUAN DE DIOS TEJEDA ESTRADA	RENTA DE MOBILIARIO PARA EV	673	90 dias		673
2112	2112005000013	15-ago-18	D 37	A 423	JUAN DE DIOS TEJEDA ESTRADA	RENTA DE MOBILIARIO PARA EV	835	90 dias		835
2112	2112005000013	15-ago-18	D 37	A 424	JUAN DE DIOS TEJEDA ESTRADA	RENTA DE MOBILIARIO PARA EV	1,044	90 dias		1,044
2112	2112005000013	15-ago-18	D 37	A 425	JUAN DE DIOS TEJEDA ESTRADA	RENTA DE MOBILIARIO PARA EV	835	90 dias		835
2112	2112005000013	15-ago-18	D 37	A 426	JUAN DE DIOS TEJEDA ESTRADA	RENTA DE MOBILIARIO PARA EV	673	90 dias		673
2112	2112005000013	15-ago-18	D 38	A 427	JUAN DE DIOS TEJEDA ESTRADA	RENTA DE MOBILIARIO PARA EV	928	90 dias		928
2112	2112005000013	15-ago-18	D 38	A 428	JUAN DE DIOS TEJEDA ESTRADA	RENTA DE MOBILIARIO PARA EV	789	90 dias		789
2112	2112005000013	15-ago-18	D 38	A 429	JUAN DE DIOS TEJEDA ESTRADA	RENTA DE MOBILIARIO PARA EV	835	90 dias		835
2112	2112005000013	15-ago-18	D 38	A 430	JUAN DE DIOS TEJEDA ESTRADA	RENTA DE MOBILIARIO PARA EV	742	90 dias		742
2112	2112005000013	15-ago-18	D 38	A 431	JUAN DE DIOS TEJEDA ESTRADA	RENTA DE MOBILIARIO PARA EV	835	90 dias		835
2112	2112005000013	15-ago-18	D 38	A 432	JUAN DE DIOS TEJEDA ESTRADA	RENTA DE MOBILIARIO PARA EV	835	90 dias		835
2112	2112005000013	15-ago-18	D 38	A 433	JUAN DE DIOS TEJEDA ESTRADA	RENTA DE MOBILIARIO PARA EV	835	90 dias		835
2112	2112005000013	15-ago-18	D 39	A 434	JUAN DE DIOS TEJEDA ESTRADA	RENTA DE MOBILIARIO PARA EV	1,044	90 dias		1,044
2112	2112005000013	15-ago-18	D 39	A 435	JUAN DE DIOS TEJEDA ESTRADA	RENTA DE MOBILIARIO PARA EV	789	90 dias		789
2112	2112005000013	15-ago-18	D 39	A 436	JUAN DE DIOS TEJEDA ESTRADA	RENTA DE MOBILIARIO PARA EV	835	90 dias		835



SISTEMA PARA EL DESARROLLO INTEGRAL DE LA FAMILIA CD MADERO
Reporte Analítico de Cuentas y Documentos por Pagar
AL 31 DE DICIEMBRE DE 2024



Cuenta	Subcuenta Especifica	Póliza de Registro		No. Fact./ Documento	Nombre o Razón Social	Concepto	Valor del Documento	Plazo en Días	Factibilidad de pago Si / No	Saldo
		Fecha	Póliza							
2112	2112005000013	15-ago-18	D 39	A 437	JUAN DE DIOS TEJEDA ESTRADA	RENTA DE MOBILIARIO PARA EV	835	90 dias		835
2112	2112005000013	15-ago-18	D 39	A 438	JUAN DE DIOS TEJEDA ESTRADA	RENTA DE MOBILIARIO PARA EV	650	90 dias		650
2112	2112005000013	15-ago-18	D 39	A 439	JUAN DE DIOS TEJEDA ESTRADA	RENTA DE MOBILIARIO PARA EV	603	90 dias		603
						Subtotal por Cuenta...	51,591.00			51,591.00
2112	2112005000023	26-jun-18	D 86	89	EVA EDITH CRUZ MORENO	IMPRESIONES Y RENTA MOBILIA	12,180	90 dias		12,180
2112	2112005000023	26-jun-18	D 85	91	EVA EDITH CRUZ MORENO	IMPRESIONES Y RENTA MOBILIA	11,600	90 dias		11,600
2112	2112005000023	09-jul-18	D 44	92	EVA EDITH CRUZ MORENO	IMPRESIONES Y RENTA MOBILIA	6,096	90 dias		6,096
2112	2112005000023	09-jul-18	D 43	93	EVA EDITH CRUZ MORENO	IMPRESIONES Y RENTA MOBILIA	5,800	90 dias		5,800
2112	2112005000023	09-jul-18	D 45	94	EVA EDITH CRUZ MORENO	IMPRESIONES Y RENTA MOBILIA	12,423	90 dias		12,423
						Subtotal por Cuenta...	48,098.80			48,098.80
						Subtotal por Cuenta...	-			-
					Total Proveedores a Corto Plazo		2,706,141		2,706,141.84	2,706,141
2117	2117-01	31-dic-24			ISR POR PAGAR	Impuestos por Pagar ISR (SALAF	119,075	15 dias		126,154
2119	2119	31-dic-21			OTRAS CUENTAS POR PAGAR A CORTO	EJERCICIOS ANTERIORES	58,449			58,449
					TOTAL		2,883,666			2,890,745

LIC. NEFFERTITI CONSTANTINO MARTINEZ
Directora General



C.P. RICARDO PEREZ MONSIVAIS
Comisario



C.P. NAYELI ASTRID RODRIGUEZ CRESPO
Subdirectora Admon. y Finanzas



SISTEMA PARA EL DESARROLLO INTEGRAL DE LA FAMILIA CD. MADERO
Fondos de Bienes de Terceros en Administración y/o Garantía
Al 31 de Diciembre de 2024



NO APLICA


DIF
LIC. NEFFERTITI CONSTANTINO MARTINEZ
Directora General
DIRECCIÓN
CIUDAD MADERO 2024-2027


DIF
C.P. NAYELI ASTRID RODRIGUEZ CRESPO
Subdirectora Admon. y Finanzas
ADMINISTRACIÓN Y FINANZAS
CIUDAD MADERO 2024-2027


C.P. RICARDO PEREZ MONSIVAIS
Comisario

DIF
CIUDAD MADERO 2024-2027
COMISARIO
CIUDAD MADERO 2024-2027


"Bajo protesta de decir verdad declaramos que los Estados Financieros y sus notas, son razonablemente correctos y son responsabilidad del emisor"

SISTEMA PARA EL DESARROLLO INTEGRAL DE LA FAMILIA CD. MADERO

Pasivos Diferidos y Otros
Al 31 de Diciembre de 2024



NO APLICA



C.P. RICARDO PEREZ MONSIVAIS
Comisario



"Bajo protesta de decir verdad declaramos que los Estados Financieros y sus notas, son razonablemente correctos y son responsabilidad del emisor"

SISTEMA PARA EL DESARROLLO INTEGRAL DE LA FAMILIA CD. MADERO
Otros Pasivos
Al 31 de Diciembre de 2024



NO APLICA


LIC. NEFFERTITI CONSTANTINO MARTINEZ
Directora General 2024-2027


C.P. NAYELI ASTRID RODRIGUEZ CRESPO
Subdirectora Admon. y Finanzas
ADMINISTRACIÓN Y FINANZAS
CIUDAD MADERO 2024-2027


C.P. RICARDO PEREZ MONSIVAIS
Comisario
COMISARIO
CIUDAD MADERO 2024-2027

"Bajo protesta de decir verdad declaramos que los Estados Financieros y sus notas, son razonablemente correctos y son responsabilidad del emisor"



SISTEMA PARA EL DESARROLLO INTEGRAL DE LA FAMILIA CD. MADERO
Modificaciones a la Hacienda Pública / Patrimonio
Del 01 de Enero al 31 de Diciembre de 2024



Fecha	N° Póliza	Cuenta Contable	Nombre de la Cuenta	Debe	Haber	Saldo	Contracuenta (Cuenta y Nombre)	Descripción del tipo y naturaleza de la modificación o procedencia de los recursos.
NO APLICA								
3.1 HACIENDA PUBLICA / PATRIMONIO CONTRIBUIDO								
3.2 HACIENDA PUBLICA /PATRIMONIO GENERADO								


LIC. NEFFERTITI CONSTANTINO MARTINEZ
Directora General



C.P. RICARDO PEREZ MONSIVAIS
Comisario



C.P. NAYELI ASTRID RODRIGUEZ CRESPO
Subdirectora Admon y Finanzas


SISTEMA PARA EL DESARROLLO INTEGRAL DE LA FAMILIA CD. MADERO



**Análisis de los saldos inicial y final del Efectivo y equivalentes
Del 01 de Enero al 31 de Diciembre de 2024**



Cuenta	Concepto	2024	2023	Variación
1.1.1	Efectivo y Equivalentes			
1.1.1.1	Efectivo	36,017.80	36,017.80	-
1.1.1.2	Bancos/Tesorería	687,153.92 -	4,159.67	-
1.1.1.3	Bancos/Dependencias y Otros	-	-	-
1.1.1.4	Inversiones Temporales (Hasta 3 meses)	-	-	-
1.1.1.5	Fondos con Afectación Específica	-	-	-
1.1.1.6	Depósitos de Fondos de Terceros en Garantía y/o Administración	-	-	-
1.1.1.9	Otros Efectivos y Equivalentes	-	-	-
	Total de Efectivo y Equivalentes	723,171.72	31,858.13	-

DIF
 CIUDAD MADERO
 2024-2027
ILUMINA
 CONFIANZA QUE ILUMINA
LIC. NEFFERTITI CONSTANTINO MARTINEZ
 Directora General

DIF
 CIUDAD MADERO
 2024-2027
ILUMINA
 CONFIANZA QUE ILUMINA
C.P. NAYELI ASTRID RODRIGUEZ CRESPO
 Subdirectora Admon. y Finanzas
ADMINISTRACIÓN Y FINANZAS
 CIUDAD MADERO 2024-2027

DIF
 CIUDAD MADERO
 2024-2027
ILUMINA
 CONFIANZA QUE ILUMINA
C.P. RICARDO PEREZ MONSIVAIS
 Comisario
COMISARIO
 CIUDAD MADERO 2024-2027

"Bajo protesta de decir verdad declaramos que los Estados Financieros y sus notas, son razonablemente correctos y son responsabilidad del emisor"

SISTEMA PARA EL DESARROLLO INTEGRAL DE LA FAMILIA CD. MADERO

Nombre del Ente Público

Adquisiciones de Actividades de Inversión Efectivamente Pagadas
al 31 de diciembre de 2024



Cuenta	Cocepto	2024	2023
1.2.3	Bienes Inmuebles, Infraestructura y Construcciones en Proceso		
1.2.3.1	Terrenos		
1.2.3.2	Viviendas		
1.2.3.3	Edificios no Habitacionales	8,955,572.80	7,538,772.80
1.2.3.4	Infraestructura		
1.2.3.5	Construcciones en Proceso en Bienes de Dominio Público		
1.2.3.6	Construcciones en Proceso en Bienes Propios		
1.2.3.9	Otros Bienes Inmuebles		
	TOTAL	\$ 8,955,572.80	\$ 7,538,772.80
1.2.4	Bienes Muebles		
1.2.4.1	Mobiliario y Equipo de Administración	1,016,842.56	873,834.27
1.2.4.2	Mobiliario y Equipo Educacional y Recreativo	93,999.00	93,999.00
1.2.4.3	Equipo e Instrumental Médico y de Laboratorio	701,972.00	701,972.00
1.2.4.4	Vehículos y Equipo de Transporte	1,081,900.00	1,081,900.00
1.2.4.5	Equipo de Defensa y Seguridad		
1.2.4.6	Maquinaria, Otros Equipos y Herramientas	3,220,021.97	3,137,140.81
1.2.4.7	Colecciones, Obras de Arte y Objetos Valiosos		
1.2.4.8	Activos Biológicos		
	Otras Inversiones		
	<i>Desglosar y detallar el tipo de Otras Inversiones</i>		
	TOTAL	\$ 6,114,735.53	\$ 5,888,846.08


LIC. NEFFERTITI CONSTANTINO MARTINEZ
Directora General



C.P. RICARDO PÉREZ MONSIVAIS
Comisario



C.P. NAYELI ASTRID RODRIGUEZ CRESPO
Subdirectora Admon y Finanzas


"Bajo protesta de decir verdad declaramos que los Estados Financieros y sus notas, son razonablemente correctos y son responsabilidad del emisor"

SISTEMA PARA EL DESARROLLO INTEGRAL DE LA FAMILIA CD. MADERO



Conciliación de los Flujos de Efectivo Netos

Al 31 de Diciembre de 2024




Concepto	2024
Resultados del Ejercicio Ahorro/Desahorro	250,762.41
Movimientos de partidas (o rubros) que no afectan al efectivo	
Depreciación	759,652.70
Amortización	
Incrementos en las Provisiones	
Incrementos en inversiones producido por revaluación	
Ganancia/Pérdida en Venta de Bienes muebles, inmuebles e intangibles	
Incremento en Cuentas por Cobrar	
Flujos de Efectivo Netos de las Actividades De Operación	- 508,890.29

Los conceptos incluidos en los movimientos de partidas-(o rubros) que no afectan al efectivo, que aparecen en el presente formato son enunciativos y tienen como finalidad mostrar algunos ejemplos para elaborar esta Nota.


LIC. NEFFERTITI CONSTANTINO MARTINEZ
 Directora General

DIRECCIÓN
 CIUDAD MADERO 2024-2027


C.P. NAYELI ASTRID RODRÍGUEZ CRESPO
 Subdirectora Admon y Finanzas


ADMINISTRACIÓN Y FINANZAS
 CIUDAD MADERO 2024-2027


C.P. RICARDO PEREZ MONSIVAIS
 Comisario


COMISARIO
 CIUDAD MADERO 2024-2027

"Bajo protesta de decir verdad declaramos que los Estados Financieros y sus notas son razonablemente correctos y son responsabilidad del emisor"



SISTEMA PARA EL DESARROLLO INTEGRAL DE LA FAMILIA CD. MADERO
Conciliación entre los Ingresos Presupuestarios y Contables
Correspondiente del 01 de Enero al 31 de Diciembre de 2024
 (Cifras en pesos)



1. Total de Ingresos Presupuestarios		52,877,468.25
2. Más ingresos contables no presupuestarios		0
2.1 Ingresos Financieros	\$	
2.2 Incremento por variación de inventarios	\$	
2.3 Disminución del exceso de estimaciones por pérdida o deterioro u obsolescencia	\$	
2.4 Disminución del exceso de provisiones	\$	
2.5 Otros ingresos y beneficios varios	\$	
2.6 Otros ingresos contables no presupuestarios	\$	
3. Menos ingresos presupuestarios no contables		0
3.1 Aprovechamientos patrimoniales	\$	
3.2 Ingresos derivados de financiamientos	\$	
3.3 Otros Ingresos Presupuestarios no contables	\$	
4. Total de Ingresos Contables (4 = 1 + 2 - 3)		52,877,468.25


LIC. NEFFERTITI CONSTANTINO MARTINEZ
 Directora General
 CIUDAD MADERO 2024-2027


C.P. NAYELI ASTRID RODRIGUEZ CRESCO
 Subdirectora Admon y Finanzas
ADMINISTRACIÓN Y FINANZAS
 CIUDAD MADERO 2024-2027


C.P. RICARDO PEREZ MONSIVAIS
 Comisario

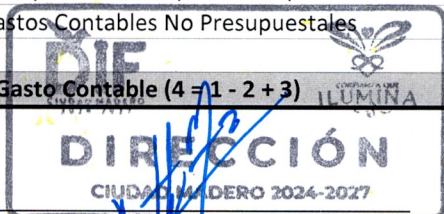

COMISARIO
 CIUDAD MADERO 2024-2027



SISTEMA PARA EL DESARROLLO INTEGRAL DE LA FAMILIA CD. MADERO
Conciliación entre los Egresos Presupuestarios y los Gastos Contables
Correspondiente del 01 de Enero al 31 de Diciembre de 2024
 (Cifras en pesos)



1. Total de egresos presupuestarios		52,092,942.59
2. Menos egresos presupuestarios no contables		225,889.45
2.1 Materias Primas y Materiales de Producción y Comercialización	\$	
2.2 Materiales y Suministros	\$	
2.3 Mobiliario y equipo de administración	\$ 143,008.29	
2.4 Mobiliario y equipo educacional recreativo	\$	
2.5 Equipo e instrumental médico de laboratorio	\$	
2.6 Vehículos y equipo de transporte	\$	
2.7 Equipo de defensa y seguridad	\$	
2.8 Maquinaria, otros equipos y herramientas	\$ 82,881.16	
2.9 Activos biológicos	\$	
2.10 Bienes inmuebles	\$	
2.11 Activos intangibles	\$	
2.12 Obra Pública en Bienes de Dominio Público	\$	
2.13 Obra pública en bienes propios	\$	
2.14 Acciones y participaciones de capital	\$	
2.15 Compra de títulos y valores	\$	
2.16 Concesión de Préstamos	\$	
2.17 Inversiones en fideicomisos, mandatos y otros análogos	\$	
2.18 Provisiones para contingencias y otras erogaciones especiales	\$	
2.19 Amortización de la deuda pública	\$	
2.20 Adeudos de ejercicios fiscales anteriores (ADEFAS)	\$	
2.21 Otros Egresos Presupuestales No Contables	\$	
3. Mas gastos contables no presupuestales		759,652.70
3.1 Estimaciones, depreciaciones, deterioros, obsolescencia y amortizaciones	\$ 759,652.70	
3.2 Provisiones	\$	
3.3 Disminución de inventarios	\$	
3.4 Otros Gastos	\$	
3.5 Inversión Pública No Capitalizable	\$	
3.6 Materiales y suministros (consumos)	\$	
3.7 Otros Gastos Contables No Presupuestales	\$	
4. Total de Gasto Contable (4 = 1 - 2 + 3)		52,626,705.84



LIC. NEFFERTITI CONSTANTINO MARTINEZ
Directora General




C.P. NAYELI ASTRID RODRIGUEZ CRESPO
Subdirectora Admon y Finanzas



[Handwritten signature]

C.P. RICARDO PEREZ MONSIVAIS
Comisario




"Bajo protesta de decir verdad declaramos que los Estados Financieros y sus notas, son razonablemente correctos y son responsabilidad del emisor"

 SISTEMA PARA EL DESARROLLO INTEGRAL DE LA FAMILIA CD. MADERO (a) Estado de Situación Financiera Detallado - LDF Al 31 de diciembre de 2023 y al 31 de Diciembre de 2024 (b) (PESOS)					
Concepto (c)	2024 (d)	31 de diciembre de 2023 (e)	Concepto (c)	2024 (d)	31 de diciembre de 2023 (e)
ACTIVO			PASIVO		
Activo Circulante			Pasivo Circulante		
a. Efectivo y Equivalentes (a=a1+a2+a3+a4+a5+a6+a7)	723,172	31,858	a. Cuentas por Pagar a Corto Plazo (a=a1+a2+a3+a4+a5+a6+a7+a8+a9)	2,890,745	3,018,644
a1) Efectivo	36,018	36,018	a1) Servicios Personales por Pagar a Corto Plazo	0	0
a2) Bancos/Tesorería	687,154	-4,160	a2) Proveedores por Pagar a Corto Plazo	2,706,142	2,706,774
a3) Bancos/Dependencias y Otros	0	0	a3) Contratistas por Obras Públicas por Pagar a Corto Plazo	0	0
a4) Inversiones Temporales (Hasta 3 meses)	0	0	a4) Participaciones y Aportaciones por Pagar a Corto Plazo	0	0
a5) Fondos con Afectación Específica	0	0	a5) Transferencias Otorgadas por Pagar a Corto Plazo	0	0
a6) Depósitos de Fondos de Terceros en Garantía y/o Administración	0	0	a6) Intereses, Comisiones y Otros Gastos de la Deuda Pública por Pagar a Corto Plazo	0	0
a7) Otros Efectivos y Equivalentes	0	0	a7) Retenciones y Contribuciones por Pagar a Corto Plazo	126,154	253,420
b. Derechos a Recibir Efectivo o Equivalentes (b=b1+b2+b3+b4+b5+b6+b7)	106,479	124,393	a8) Devoluciones de la Ley de Ingresos por Pagar a Corto Plazo	0	0
b1) Inversiones Financieras de Corto Plazo	-314,330	-220,000	a9) Otras Cuentas por Pagar a Corto Plazo	58,449	58,449
b2) Cuentas por Cobrar a Corto Plazo	369,543	322,774	b. Documentos por Pagar a Corto Plazo (b=b1+b2+b3)	0	0
b3) Deudores Diversos por Cobrar a Corto Plazo	24,635	-0	b1) Documentos Comerciales por Pagar a Corto Plazo	0	0
b4) Ingresos por Recuperar a Corto Plazo	0	0	b2) Documentos con Contratistas por Obras Públicas por Pagar a Corto Plazo	0	0
b5) Deudores por Anticipos de la Tesorería a Corto Plazo	0	0	b3) Otros Documentos por Pagar a Corto Plazo	0	0
b6) Préstamos Otorgados a Corto Plazo	0	0	c. Porción a Corto Plazo de la Deuda Pública a Largo Plazo (c=c1+c2)	0	0
b7) Otros Derechos a Recibir Efectivo o Equivalentes a Corto Plazo	26,630	21,619	c1) Porción a Corto Plazo de la Deuda Pública	0	0
c. Derechos a Recibir Bienes o Servicios (c=c1+c2+c3+c4+c5)	0	16,765	c2) Porción a Corto Plazo de Arrendamiento Financiero	0	0
c1) Anticipo a Proveedores por Adquisición de Bienes y Prestación de Servicios a Corto Plazo	0	16,765	d. Títulos y Valores a Corto Plazo	0	0
c2) Anticipo a Proveedores por Adquisición de Bienes Inmuebles y Muebles a Corto Plazo	0	0	e. Pasivos Diferidos a Corto Plazo (e=e1+e2+e3)	0	0
c3) Anticipo a Proveedores por Adquisición de Bienes Intangibles a Corto Plazo	0	0	e1) Ingresos Cobrados por Adelantado a Corto Plazo	0	0
c4) Anticipo a Contratistas por Obras Públicas a Corto Plazo	0	0	e2) Intereses Cobrados por Adelantado a Corto Plazo	0	0
c5) Otros Derechos a Recibir Bienes o Servicios a Corto Plazo	0	0	e3) Otros Pasivos Diferidos a Corto Plazo	0	0
d. Inventarios (d=d1+d2+d3+d4+d5)	0	0	f. Fondos y Bienes de Terceros en Garantía y/o Administración a Corto Plazo (f=f1+f2+f3+f4+f5+f6)	0	0
d1) Inventario de Mercancías para Venta	0	0	f1) Fondos en Garantía a Corto Plazo	0	0
d2) Inventario de Mercancías Terminadas	0	0	f2) Fondos en Administración a Corto Plazo	0	0
d3) Inventario de Mercancías en Proceso de Elaboración	0	0	f3) Fondos Contingentes a Corto Plazo	0	0
d4) Inventario de Materias Primas, Materiales y Suministros para Producción	0	0	f4) Fondos de Fideicomisos, Mandatos y Contratos Análogos a Corto Plazo	0	0
d5) Bienes en Tránsito	0	0	f5) Otros Fondos de Terceros en Garantía y/o Administración a Corto Plazo	0	0
e. Almacenes	0	0	f6) Valores y Bienes en Garantía a Corto Plazo	0	0
f. Estimación por Pérdida o Deterioro de Activos Circulantes (f=f1+f2)	0	0	g. Provisiones a Corto Plazo (g=g1+g2+g3)	0	0
f1) Estimaciones para Cuentas Incobrables por Derechos a Recibir Efectivo o Equivalentes	0	0	g1) Provisión para Demandas y Juicios a Corto Plazo	0	0
f2) Estimación por Deterioro de Inventarios	0	0	g2) Provisión para Contingencias a Corto Plazo	0	0
g. Otros Activos Circulantes (g=g1+g2+g3+g4)	0	0	g3) Otras Provisiones a Corto Plazo	0	0
g1) Valores en Garantía	0	0	h. Otros Pasivos a Corto Plazo (h=h1+h2+h3)	0	0
g2) Bienes en Garantía (excluye depósitos de fondos)	0	0	h1) Ingresos por Clasificar	0	0
g3) Bienes Derivados de Embargos, Decomisos, Aseguramientos y Dación en Pago	0	0	h2) Recaudación por Participar	0	0
g4) Adquisición con Fondos de Terceros	0	0	h3) Otros Pasivos Circulantes	0	0
IA. Total de Activos Circulantes (IA = a + b + c + d + e + f + g)	829,650	173,016	IIA. Total de Pasivos Circulantes (IIA = a + b + c + d + e + f + g + h)	2,890,745	3,018,644
Activo No Circulante			Pasivo No Circulante		
a. Inversiones Financieras a Largo Plazo	0	0	a. Cuentas por Pagar a Largo Plazo	0	0

 SISTEMA PARA EL DESARROLLO INTEGRAL DE LA FAMILIA CD. MADERO (a) Estado de Situación Financiera Detallado - LDF Al 31 de diciembre de 2023 y al 31 de Diciembre de 2024 (b) (PESOS)							
Concepto (c)	2024 (d)	31 de diciembre de 2023 (e)	Concepto (c)	2024 (d)	31 de diciembre de 2023 (e)		
b. Derechos a Recibir Efectivo o Equivalentes a Largo Plazo	0	0	b. Documentos por Pagar a Largo Plazo	0	0		
c. Bienes Inmuebles, Infraestructura y Construcciones en Proceso	8,955,573	7,538,773	c. Deuda Pública a Largo Plazo	0	0		
d. Bienes Muebles	6,114,736	5,888,846	d. Pasivos Diferidos a Largo Plazo	0	0		
e. Activos Intangibles	0	0	e. Fondos y Bienes de Terceros en Garantía y/o en Administración a Largo Plazo	0	0		
f. Depreciación, Deterioro y Amortización Acumulada de Bienes	-7,931,087	-7,171,434	f. Provisiones a Largo Plazo	0	0		
g. Activos Diferidos	0	0	IIB. Total de Pasivos No Circulantes (IIB = a + b + c + d + e + f)	0	0		
h. Estimación por Pérdida o Deterioro de Activos no Circulantes	0	0	II. Total del Pasivo (II = IIA + IIB)	2,890,745	3,018,644		
i. Otros Activos no Circulantes	0	0	HACIENDA PÚBLICA/PATRIMONIO				
IB. Total de Activos No Circulantes (IB = a + b + c + d + e + f + g + h + i)	7,139,222	6,256,185	IIIA. Hacienda Pública/Patrimonio Contribuido (IIIA = a + b + c)	6,296,350	6,296,350		
I. Total del Activo (I = IA + IB)	7,968,872	6,429,201	a. Aportaciones	6,296,350	6,296,350		
			b. Donaciones de Capital	0	0		
			c. Actualización de la Hacienda Pública/Patrimonio	0	0		
			IIIB. Hacienda Pública/Patrimonio Generado (IIIB = a + b + c + d + e)	-1,218,223	-2,885,792		
			a. Resultados del Ejercicio (Ahorro/ Desahorro)	250,762	69,581		
			b. Resultados de Ejercicios Anteriores	-5,387,225	-5,456,806		
			c. Revalúos	1,416,800	0		
			d. Reservas	0	0		
			e. Rectificaciones de Resultados de Ejercicios Anteriores	2,501,440	2,501,433		
			IIIC. Exceso o Insuficiencia en la Actualización de la Hacienda Pública/Patrimonio (IIIC=a+b)	0	0		
			a. Resultado por Posición Monetaria	0	0		
			b. Resultado por Tenencia de Activos no Monetarios	0	0		
			III. Total Hacienda Pública/Patrimonio (III = IIIA + IIIB + IIIC)	5,078,127	3,410,558		
			IV. Total del Pasivo y Hacienda Pública/Patrimonio (IV = II + III)	7,968,872	6,429,201		


LIC. NEFFERTITI CONSTANTINO MARTINEZ
 Directora General
DIRECCIÓN
 CIUDAD MADERO 2024-2027


C.P. RICARDO PEREZ MONSIVAIS
 Comisario


C.P. NAYELI ASTRID RODRIGUEZ CRESPO
 Subdirectora Admon y Finanzas



COMISARIO
 CIUDAD MADERO 2024-2027



ADMINISTRACIÓN Y FINANZAS
 CIUDAD MADERO 2024-2027

SISTEMA PARA EL DESARROLLO INTEGRAL DE LA FAMILIA CD. MADERO (a)							
Informe Analítico de la Deuda Pública y Otros Pasivos - LDF							
Del 1 de Enero al 31 de Diciembre de 2024 (b)							
(PESOS)							
(c)	(d)	(e)	(f)	(g)	h=d+e-f+g	(i)	(j)
1. Deuda Pública (1=A+B)	0	0	0	0	0	0	0
A. Corto Plazo (A=a1+a2+a3)	0	0	0	0	0	0	0
a1) Instituciones de Crédito	0	0	0	0	0	0	0
a2) Títulos y Valores	0	0	0	0	0	0	0
a3) Arrendamientos Financieros	0	0	0	0	0	0	0
B. Largo Plazo (B=b1+b2+b3)	0	0	0	0	0	0	0
b1) Instituciones de Crédito	0	0	0	0	0	0	0
b2) Títulos y Valores	0	0	0	0	0	0	0
b3) Arrendamientos Financieros	0	0	0	0	0	0	0
2. Otros Pasivos	3,018,644					2,890,745	
3. Total de la Deuda Pública y Otros Pasivos (3=1+2)	3,018,644	0	0	0	0	2,890,745	0
4. Deuda Contingente (Informativo)	0	0	0	0	0	0	0
A. Deuda Contingente 1						0	
B. Deuda Contingente 2						0	
C. Deuda Contingente XX						0	
5. Valor de Instrumentos Bono Cupón Cero 2 (Informativo)	0	0	0	0	0	0	0
A. Instrumento Bono Cupón Cero 1						0	
B. Instrumento Bono Cupón Cero 2						0	
C. Instrumento Bono Cupón Cero XX						0	

1. Se refiere a cualquier Financiamiento sin fuente o garantía de pago definida, que sea asumida de manera solidaria o subsidiaria por las Entidades Federativas con sus Municipios, organismos descentralizados y empresas de participación estatal mayoritaria y fideicomisos, locales o municipales, y por los Municipios con sus respectivos organismos descentralizados y empresas de participación municipal mayoritaria.

2. Se refiere al valor del Bono Cupón Cero que respalda el pago de los créditos asociados al mismo (Activo).

Obligaciones a Corto Plazo (k)	Monto Contratado (l)	Plazo Pactado (m)	Tasa de Interés (n)	Comisiones y Costos Relacionados (o)	Tasa Efectiva (p)
6. Obligaciones a Corto Plazo (Informativo)	0	0	0	0	0
A. Crédito 1					
B. Crédito 2					
C. Crédito XX					



[Signature]
C.P. NAYELI ASTRID RODRIGUEZ CRESCO
Subdirectora Admon y Finanzas



*Bajo protesta de decir verdad declaramos que los Estados Financieros y sus notas, son razonablemente correctos y son responsabilidad del emisor



SISTEMA PARA EL DESARROLLO INTEGRAL DE LA FAMILIA CD. MADERO (a)
Informe Analítico de Obligaciones Diferentes de Financiamientos – LDF
Del 1 de Enero al 31 de Diciembre de 2024 (b)
(PESOS)



Denominación de las Obligaciones Diferentes de Financiamiento	Fecha del Contrato	Fecha de inicio de operación del proyecto	Fecha de vencimiento	Monto de la inversión pactado	Plazo pactado	Monto promedio mensual del pago de la contraprestación	Monto promedio mensual del pago de la contraprestación correspondiente al pago de inversión	Monto pagado de la inversión al XX de XXXX de 20XXN	Monto pagado de la inversión actualizado al XX de XXXX de 20XXN	Saldo pendiente por pagar de la inversión al XX de XXXX de 20XXN
(c)	(d)	(e)	(f)	(g)	(h)	(i)	(j)	(k)	(l)	(m = g - l)
A. Asociaciones Público Privadas (APP's) (A=a+b+c+d)	0	0	0	0	0	0	0	0	0	0
a) APP 1										0
b) APP 2										0
c) APP 3										0
d) APP XX										0
B. Otros Instrumentos (B=a+b+c+d)	0	0	0	0	0	0	0	0	0	0
a) Otro Instrumento 1										0
b) Otro Instrumento 2										0
c) Otro Instrumento 3										0
d) Otro Instrumento XX										0
C. Total de Obligaciones Diferentes de Financiamiento (C=A+B)	0	0	0	0	0	0	0	0	0	0


LIC. NEFFERTITI CONSTANTINO MARTINEZ
 Directora General



C.P. RICARDO PEREZ MONSIVAIS
 Comisario



C.P. NAYELI ÁSTRID RODRIGUEZ CRESPO
 Subdirectora Admon y Finanzas




SISTEMA PARA EL DESARROLLO INTEGRAL DE LA FAMILIA CD. MADERO (a)
Balance Presupuestario - LDF
Del 1 de Enero al 31 de Diciembre de 2024 (b)
(PESOS)



Concepto (c)	Estimado/ Aprobado (d)	Devengado	Recaudado/ Pagado
A. Ingresos Totales (A = A1+A2+A3)	64,103,100	52,877,468	52,877,468
A1. Ingresos de Libre Disposición	64,103,100	52,877,468	52,877,468
A2. Transferencias Federales Etiquetadas			
A3. Financiamiento Neto	0	0	0
B. Egresos Presupuestarios¹ (B = B1+B2)	64,103,100	52,092,943	52,092,943
B1. Gasto No Etiquetado (sin incluir Amortización de la Deuda Pública)	64,103,100	52,092,943	52,092,943
B2. Gasto Etiquetado (sin incluir Amortización de la Deuda Pública)			
C. Remanentes del Ejercicio Anterior (C = C1 + C2)	0	0	0
C1. Remanentes de Ingresos de Libre Disposición aplicados en el periodo			
C2. Remanentes de Transferencias Federales Etiquetadas aplicados en el periodo			
I. Balance Presupuestario (I = A - B + C)	0	784,526	784,526
II. Balance Presupuestario sin Financiamiento Neto (II = I - A3)	0	784,526	784,526
III. Balance Presupuestario sin Financiamiento Neto y sin Remanentes del Ejercicio Anterior (III= II - C)	0	784,526	784,526

Concepto	Aprobado	Devengado	Pagado
E. Intereses, Comisiones y Gastos de la Deuda (E = E1+E2)	0	0	0
E1. Intereses, Comisiones y Gastos de la Deuda con Gasto No Etiquetado			
E2. Intereses, Comisiones y Gastos de la Deuda con Gasto Etiquetado			
IV. Balance Primario (IV = III + E)	0	784,526	784,526

Concepto	Estimado/ Aprobado	Devengado	Recaudado/ Pagado
F. Financiamiento (F = F1 + F2)	0	0	0
F1. Financiamiento con Fuente de Pago de Ingresos de Libre Disposición			
F2. Financiamiento con Fuente de Pago de Transferencias Federales Etiquetadas			
G. Amortización de la Deuda (G = G1 + G2)	0	0	0
G1. Amortización de la Deuda Pública con Gasto No Etiquetado			
G2. Amortización de la Deuda Pública con Gasto Etiquetado			
A3. Financiamiento Neto (A3 = F - G)	0	0	0

Concepto	Estimado/ Aprobado	Devengado	Recaudado/ Pagado
A1. Ingresos de Libre Disposición	64,103,100	52,877,468	52,877,468
A3.1 Financiamiento Neto con Fuente de Pago de Ingresos de Libre Disposición (A3.1 = F1 - G1)	0	0	0
F1. Financiamiento con Fuente de Pago de Ingresos de Libre Disposición	0	0	0

SISTEMA PARA EL DESARROLLO INTEGRAL DE LA FAMILIA CD. MADERO (a)
Balance Presupuestario - LDF
Del 1 de Enero al 31 de Diciembre de 2024 (b)
(PESOS)

G1. Amortización de la Deuda Pública con Gasto No Etiquetado	0	0	0
B1. Gasto No Etiquetado (sin incluir Amortización de la Deuda Pública)	64,103,100	52,092,943	52,092,943
C1. Remanentes de Ingresos de Libre Disposición aplicados en el periodo		0	0
V. Balance Presupuestario de Recursos Disponibles ($V = A1 + A3.1 - B1 + C1$)	0	784,526	784,526
VI. Balance Presupuestario de Recursos Disponibles sin Financiamiento Neto ($VI = V - A3.1$)	0	784,526	784,526

Concepto	Estimado/ Aprobado	Devengado	Recaudado/ Pagado
A2. Transferencias Federales Etiquetadas	0	0	0
A3.2 Financiamiento Neto con Fuente de Pago de Transferencias Federales Etiquetadas ($A3.2 = F2 - G2$)	0	0	0
F2. Financiamiento con Fuente de Pago de Transferencias Federales Etiquetadas	0	0	0
G2. Amortización de la Deuda Pública con Gasto Etiquetado	0	0	0
B2. Gasto Etiquetado (sin incluir Amortización de la Deuda Pública)	0	0	0
C2. Remanentes de Transferencias Federales Etiquetadas aplicados en el periodo		0	0
VII. Balance Presupuestario de Recursos Etiquetados ($VII = A2 + A3.2 - B2 + C2$)	0	0	0
VIII. Balance Presupuestario de Recursos Etiquetados sin Financiamiento Neto ($VIII = VII - A3.2$)	0	0	0

LIC. NEFFERTITI CONSTANTINO MARTINEZ
 Directora General



C.P. RICARDO PEREZ MONSIVALS
 Comisario



C.P. NAYELI ASTRID RODRIGUEZ CRESPO
 Subdirectora Admon y Finanzas




SISTEMA PARA EL DESARROLLO INTEGRAL DE LA FAMILIA CD. MADERO (a)
Estado Analítico de Ingresos Detallado - LDF
Del 1 de Enero al 31 de Diciembre de 2024 (b)
(PESOS)


Concepto (c)	Ingreso					Diferencia (e)
	Estimado (d)	Ampliaciones/ (Reducciones)	Modificado	Devengado	Recaudado	
Ingresos de Libre Disposición						
A. Impuestos			0			0
B. Cuotas y Aportaciones de Seguridad Social			0			0
C. Contribuciones de Mejoras			0			0
D. Derechos	20,868,000	0	20,868,000	12,012,960	12,012,960	-8,855,040
E. Productos	0	0	0	108	108	108
F. Aprovechamientos			0			0
G. Ingresos por Ventas de Bienes y Prestación Servicios	2,105,100	0	2,105,100	265,124	265,124	-1,839,976
H. Participaciones (H=h1+h2+h3+h4+h5+h6+h7+h8+h9+h10+h11)	0	0	0	0	0	0
h1) Fondo General de Participaciones			0			0
h2) Fondo de Fomento Municipal			0			0
h3) Fondo de Fiscalización y Recaudación			0			0
h4) Fondo de Compensación			0			0
h5) Fondo de Extracción de Hidrocarburos			0			0
h6) Impuesto Especial Sobre Producción y Servicios			0			0
h7) 0.136% de la Recaudación Federal Participable			0			0
h8) 3.17% Sobre Extracción de Petróleo			0			0
h9) Gasolinas y Diésel			0			0
h10) Fondo del Impuesto Sobre la Renta			0			0
h11) Fondo de Estabilización de los Ingresos de las Entidades Federativas			0			0
I. Incentivos Derivados de la Colaboración Fiscal (I=i1+i2+i3+i4+i5)	0	0	0	0	0	0
i1) Tenencia o Uso de Vehículos			0			0
i2) Fondo de Compensación ISAN			0			0
i3) Impuesto Sobre Automóviles Nuevos			0			0
i4) Fondo de Compensación de Repecos-Intermedios			0			0
i5) Otros Incentivos Económicos			0			0
J. Transferencias y Asignaciones			0			0
K. Convenios	41,130,000	0	41,130,000	40,599,276	40,599,276	-530,724
k1) Otros Convenios y Subsidios	41,130,000	0	41,130,000	40,599,276	40,599,276	-530,724
L. Otros Ingresos de Libre Disposición (L=l1+l2)	0	0	0	0	0	0
l1) Participaciones en Ingresos Locales			0			0
l2) Otros Ingresos de Libre Disposición			0			0

Concepto (c)	Ingreso					Diferencia (e)
	Estimado (d)	Ampliaciones/ (Reducciones)	Modificado	Devengado	Recaudado	
I. Total de Ingresos de Libre Disposición (I=A+B+C+D+E+F+G+H+I+J+K+L)	64,103,100	0	64,103,100	52,877,468	52,877,468	-11,225,632
Ingresos Excedentes de Ingresos de Libre Disposición						
Transferencias Federales Etiquetadas						
A. Aportaciones (A=a1+a2+a3+a4+a5+a6+a7+a8)	0	0	0	0	0	0
a1) Fondo de Aportaciones para la Nómina Educativa y Gasto Operativo			0	0	0	0
a2) Fondo de Aportaciones para los Servicios de Salud			0	0	0	0
a3) Fondo de Aportaciones para la Infraestructura Social			0	0	0	0
a4) Fondo de Aportaciones para el Fortalecimiento de los Municipios y de las Demarcaciones Territoriales del Distrito Federal			0	0	0	0
a5) Fondo de Aportaciones Múltiples			0	0	0	0
a6) Fondo de Aportaciones para la Educación Tecnológica y de Adultos			0	0	0	0
a7) Fondo de Aportaciones para la Seguridad Pública de los Estados y del Distrito Federal			0	0	0	0
a8) Fondo de Aportaciones para el Fortalecimiento de las Entidades Federativas			0	0	0	0
B. Convenios (B=b1+b2+b3+b4)	0	0	0	0	0	0
b1) Convenios de Protección Social en Salud			0	0	0	0
b2) Convenios de Descentralización			0	0	0	0
b3) Convenios de Reasignación			0	0	0	0
b4) Otros Convenios y Subsidios			0	0	0	0
C. Fondos Distintos de Aportaciones (C=c1+c2)	0	0	0	0	0	0
c1) Fondo para Entidades Federativas y Municipios Productores de Hidrocarburos			0	0	0	0
c2) Fondo Minero			0	0	0	0
D. Transferencias, Asignaciones, Subsidios y Subvenciones, y Pensiones y Jubilaciones			0	0	0	0
E. Otras Transferencias Federales Etiquetadas			0	0	0	0
II. Total de Transferencias Federales Etiquetadas (II = A + B + C + D + E)	0	0	0	0	0	0

Concepto (c)	Ingreso					Diferencia (e)
	Estimado (d)	Ampliaciones/ (Reducciones)	Modificado	Devengado	Recaudado	
III. Ingresos Derivados de Financiamientos (III = A)	0	0	0	0	0	0
A. Ingresos Derivados de Financiamientos			0			0
IV. Total de Ingresos (IV = I + II + III)	64,103,100	0	64,103,100	52,877,468	52,877,468	-11,225,632
Datos Informativos						
1. Ingresos Derivados de Financiamientos con Fuente de Pago de Ingresos de Libre Disposición			0			0
2. Ingresos Derivados de Financiamientos con Fuente de Pago de Transferencias Federales Etiquetadas			0			0
3. Ingresos Derivados de Financiamientos (3 = 1 + 2)	0	0	0	0	0	0

LIC. NEFFERTITI CONSTANTINO MARTINEZ
Directora General



C.P. NAYELI ASTRID RODRIGUEZ CRESPO
Subdirectora Admon y Finanzas



C.P. RICARDO PEREZ MONSIVAIS
Comisario



Concepto (c)	Egresos					Subejercicio (e)
	Aprobado (d)	Ampliaciones/ (Reducciones)	Modificado	Devengado	Pagado	
I. Gasto No Etiquetado (I=A+B+C+D+E+F+G+H+I)	64,103,100	0	64,103,100	52,092,943	52,092,943	12,010,157
A. Servicios Personales (A=a1+a2+a3+a4+a5+a6+a7)	44,730,600	1,174,401	45,905,001	38,246,648	38,246,648	7,658,353
a1) Remuneraciones al Personal de Carácter Permanente	29,610,000	1,078,299	30,688,299	30,222,056	30,222,056	466,243
a2) Remuneraciones al Personal de Carácter Transitorio			0			0
a3) Remuneraciones Adicionales y Especiales	13,350,600	96,102	13,446,702	7,965,689	7,965,689	5,481,013
a4) Seguridad Social	120,000	0	120,000	6,500	6,500	113,500
a5) Otras Prestaciones Sociales y Económicas	1,650,000	0	1,650,000	52,403	52,403	1,597,597
a6) Previsiones			0			0
a7) Pago de Estímulos a Servidores Públicos			0			0
B. Materiales y Suministros (B=b1+b2+b3+b4+b5+b6+b7+b8+b9)	10,830,000	-1,174,401	9,655,599	7,383,597	7,383,597	2,272,002
b1) Materiales de Administración, Emisión de Documentos y Artículos Oficiales	2,382,000	-555,529	1,826,471	1,721,693	1,721,693	104,778
b2) Alimentos y Utensilios	4,347,000	-484,159	3,862,841	3,376,259	3,376,259	486,582
b3) Materias Primas y Materiales de Producción y Comercialización			0			0
b4) Materiales y Artículos de Construcción y de Reparación	861,000	0	861,000	408,304	408,304	452,696
b5) Productos Químicos, Farmacéuticos y de Laboratorio	894,000	170,446	1,064,446	982,016	982,016	82,429
b6) Combustibles, Lubricantes y Aditivos	1,125,000	-170,446	954,554	678,786	678,786	275,768
b7) Vestuario, Blancos, Prendas de Protección y Artículos Deportivos	351,000	0	351,000	41,116	41,116	309,884
b8) Materiales y Suministros Para Seguridad			0			0
b9) Herramientas, Refacciones y Accesorios Menores	870,000	-134,713	735,287	175,422	175,422	559,864
C. Servicios Generales (C=c1+c2+c3+c4+c5+c6+c7+c8+c9)	7,549,500	0	7,549,500	6,126,092	6,126,092	1,423,408
c1) Servicios Básicos	2,759,700	0	2,759,700	2,350,675	2,350,675	409,025
c2) Servicios de Arrendamiento	45,000	0	45,000	32,510	32,510	12,490
c3) Servicios Profesionales, Científicos, Técnicos y Otros Servicios	792,000	268,420	1,060,420	1,060,420	1,060,420	0
c4) Servicios Financieros, Bancarios y Comerciales	207,000	6,499	213,499	213,499	213,499	0
c5) Servicios de Instalación, Reparación, Mantenimiento y Conservación	1,740,000	-101,579	1,638,421	1,638,421	1,638,421	0
c6) Servicios de Comunicación Social y Publicidad	1,800	-1,576	224	224	224	0
c7) Servicios de Traslado y Viáticos	489,000	-129,716	359,284	359,284	359,284	0
c8) Servicios Oficiales	1,209,000	-42,047	1,166,953	206,802	206,802	960,151
c9) Otros Servicios Generales	306,000	0	306,000	264,258	264,258	41,742
D. Transferencias, Asignaciones, Subsidios y Otras Ayudas (D=d1+d2+d3+d4+d5+d6+d7+d8+d9)	360,000	8,000	368,000	110,717	110,717	257,283
d1) Transferencias Internas y Asignaciones al Sector Público			0			0
d2) Transferencias al Resto del Sector Público			0			0
d3) Subsidios y Subvenciones			0			0
d4) Ayudas Sociales	360,000	8,000	368,000	110,717	110,717	257,283
d5) Pensiones y Jubilaciones			0			0
d6) Transferencias a Fideicomisos, Mandatos y Otros Análogos			0			0
d7) Transferencias a la Seguridad Social			0			0
d8) Donativos			0			0
d9) Transferencias al Exterior			0			0
E. Bienes Muebles, Inmuebles e Intangibles (E=e1+e2+e3+e4+e5+e6+e7+e8+e9)	633,000	-8,000	625,000	225,889	225,889	399,111
e1) Mobiliario y Equipo de Administración	399,000	-8,000	391,000	143,008	143,008	247,992
e2) Mobiliario y Equipo Educativo y Recreativo	30,000	0	30,000	0	0	30,000
e3) Equipo e Instrumental Médico y de Laboratorio	30,000	0	30,000	0	0	30,000
e4) Vehículos y Equipo de Transporte			0			0
e5) Equipo de Defensa y Seguridad			0			0
e6) Maquinaria, Otros Equipos y Herramientas	174,000	0	174,000	82,881	82,881	91,119
e7) Activos Biológicos			0			0
e8) Bienes Inmuebles			0			0
e9) Activos Intangibles			0			0
F. Inversión Pública (F=f1+f2+f3)	0	0	0	0	0	0
f1) Obra Pública en Bienes de Dominio Público			0			0
f2) Obra Pública en Bienes Propios			0			0
f3) Proyectos Productivos y Acciones de Fomento			0			0
G. Inversiones Financieras y Otras Provisiones (G=g1+g2+g3+g4+g5+g6+g7)	0	0	0	0	0	0
g1) Inversiones Para el Fomento de Actividades Productivas			0			0
g2) Acciones y Participaciones de Capital			0			0
g3) Compra de Títulos y Valores			0			0
g4) Concesión de Préstamos			0			0

Concepto (c)	Egresos					Subejercicio (e)
	Aprobado (d)	Ampliaciones/ (Reducciones)	Modificado	Devengado	Pagado	
g5) Inversiones en Fideicomisos, Mandatos y Otros Análogos			0			0
Fideicomiso de Desastres Naturales (Informativo)			0			0
g6) Otras Inversiones Financieras			0			0
g7) Provisiones para Contingencias y Otras Erogaciones Especiales			0			0
H. Participaciones y Aportaciones (H=h1+h2+h3)	0	0	0	0	0	0
h1) Participaciones			0			0
h2) Aportaciones			0			0
h3) Convenios			0			0
I. Deuda Pública (I=i1+i2+i3+i4+i5+i6+i7)	0	0	0	0	0	0
i1) Amortización de la Deuda Pública			0			0
i2) Intereses de la Deuda Pública			0			0
i3) Comisiones de la Deuda Pública			0			0
i4) Gastos de la Deuda Pública			0			0
i5) Costo por Coberturas			0			0
i6) Apoyos Financieros			0			0
i7) Adeudos de Ejercicios Fiscales Anteriores (ADEFAS)			0			0
II. Gasto Etiquetado (II=A+B+C+D+E+F+G+H+I)	0	0	0	0	0	0
A. Servicios Personales (A=a1+a2+a3+a4+a5+a6+a7)	0	0	0	0	0	0
a1) Remuneraciones al Personal de Carácter Permanente			0			0
a2) Remuneraciones al Personal de Carácter Transitorio			0			0
a3) Remuneraciones Adicionales y Especiales			0			0
a4) Seguridad Social			0			0
a5) Otras Prestaciones Sociales y Económicas			0			0
a6) Previsiones			0			0
a7) Pago de Estímulos a Servidores Públicos			0			0
B. Materiales y Suministros (B=b1+b2+b3+b4+b5+b6+b7+b8+b9)	0	0	0	0	0	0
b1) Materiales de Administración, Emisión de Documentos y Artículos Oficiales			0			0
b2) Alimentos y Utensilios			0			0
b3) Materias Primas y Materiales de Producción y Comercialización			0			0
b4) Materiales y Artículos de Construcción y de Reparación			0			0
b5) Productos Químicos, Farmacéuticos y de Laboratorio			0			0
b6) Combustibles, Lubricantes y Aditivos			0			0
b7) Vestuario, Blancos, Prendas de Protección y Artículos Deportivos			0			0
b8) Materiales y Suministros Para Seguridad			0			0
b9) Herramientas, Refacciones y Accesorios Menores			0			0
C. Servicios Generales (C=c1+c2+c3+c4+c5+c6+c7+c8+c9)	0	0	0	0	0	0
c1) Servicios Básicos			0			0
c2) Servicios de Arrendamiento			0			0
c3) Servicios Profesionales, Científicos, Técnicos y Otros Servicios			0			0
c4) Servicios Financieros, Bancarios y Comerciales			0			0
c5) Servicios de Instalación, Reparación, Mantenimiento y Conservación			0			0
c6) Servicios de Comunicación Social y Publicidad			0			0
c7) Servicios de Traslado y Viáticos			0			0
c8) Servicios Oficiales			0			0
c9) Otros Servicios Generales			0			0
D. Transferencias, Asignaciones, Subsidios y Otras Ayudas (D=d1+d2+d3+d4+d5+d6+d7+d8+d9)	0	0	0	0	0	0
d1) Transferencias Internas y Asignaciones al Sector Público			0			0
d2) Transferencias al Resto del Sector Público			0			0
d3) Subsidios y Subvenciones			0			0
d4) Ayudas Sociales			0			0
d5) Pensiones y Jubilaciones			0			0
d6) Transferencias a Fideicomisos, Mandatos y Otros Análogos			0			0
d7) Transferencias a la Seguridad Social			0			0
d8) Donativos			0			0
d9) Transferencias al Exterior			0			0
E. Bienes Muebles, Inmuebles e Intangibles (E=e1+e2+e3+e4+e5+e6+e7+e8+e9)	0	0	0	0	0	0
e1) Mobiliario y Equipo de Administración			0			0
e2) Mobiliario y Equipo Educativo y Recreativo			0			0

SISTEMA PARA EL DESARROLLO INTEGRAL DE LA FAMILIA CD. MADERO (a)
Estado Analítico del Ejercicio del Presupuesto de Egresos Detallado - LDF
Clasificación por Objeto del Gasto (Capítulo y Concepto)
Del 1 de Enero al 31 de Diciembre de 2024 (b)
(PESOS)

Concepto (c)	Egresos					Subejercicio (e)
	Aprobado (d)	Ampliaciones/ (Reducciones)	Modificado	Devengado	Pagado	
e3) Equipo e Instrumental Médico y de Laboratorio			0			0
e4) Vehículos y Equipo de Transporte			0			0
e5) Equipo de Defensa y Seguridad			0			0
e6) Maquinaria, Otros Equipos y Herramientas			0			0
e7) Activos Biológicos			0			0
e8) Bienes Inmuebles			0			0
e9) Activos Intangibles			0			0
F. Inversión Pública (F=f1+f2+f3)	0	0	0	0	0	0
f1) Obra Pública en Bienes de Dominio Público			0			0
f2) Obra Pública en Bienes Propios			0			0
f3) Proyectos Productivos y Acciones de Fomento			0			0
G. Inversiones Financieras y Otras Provisiones (G=g1+g2+g3+g4+g5+g6+g7)	0	0	0	0	0	0
g1) Inversiones Para el Fomento de Actividades Productivas			0			0
g2) Acciones y Participaciones de Capital			0			0
g3) Compra de Títulos y Valores			0			0
g4) Concesión de Préstamos			0			0
g5) Inversiones en Fideicomisos, Mandatos y Otros Análogos			0			0
Fideicomiso de Desastres Naturales (Informativo)			0			0
g6) Otras Inversiones Financieras			0			0
g7) Provisiones para Contingencias y Otras Erogaciones Especiales			0			0
H. Participaciones y Aportaciones (H=h1+h2+h3)	0	0	0	0	0	0
h1) Participaciones			0			0
h2) Aportaciones			0			0
h3) Convenios			0			0
I. Deuda Pública (I=i1+i2+i3+i4+i5+i6+i7)	0	0	0	0	0	0
i1) Amortización de la Deuda Pública			0			0
i2) Intereses de la Deuda Pública			0			0
i3) Comisiones de la Deuda Pública			0			0
i4) Gastos de la Deuda Pública			0			0
i5) Costo por Coberturas			0			0
i6) Apoyos Financieros			0			0
i7) Adeudos de Ejercicios Fiscales Anteriores (ADEFAS)			0			0
III. Total de Egresos (III = I + II)	64,103,100	0	64,103,100	52,092,943	52,092,943	12,010,157

DIF
CIUDAD MADERO 2024-2027
COMISARÍA DE ILUMINA
CONFIANZA QUE ILUMINA
DIRECCIÓN
CIUDAD MADERO 2024-2027

LIC. NEFFERTITI CONSTANTINO MARTINEZ
 Directora General

DIF
CIUDAD MADERO 2024-2027
COMISARÍA DE ILUMINA
CONFIANZA QUE ILUMINA
COMISARIO
CIUDAD MADERO 2024-2027

C.P. RICARDO PEREZ MONSIVAIS
 Comisario

DIF
CIUDAD MADERO 2024-2027
COMISARÍA DE ILUMINA
CONFIANZA QUE ILUMINA
ADMINISTRACIÓN Y FINANZAS
CIUDAD MADERO 2024-2027

C.P. NAYELI ASTRID RODRIGUEZ CRESPO
 Subdirectora Admon y Finanzas

Concepto (c)	Egresos					Subejercicio (e)
	Aprobado (d)	Ampliaciones/ (Reducciones)	Modificado	Devengado	Pagado	
I. Gasto No Etiquetado (I=A+B+C+D+E+F+G+H)	64,103,100	0	64,103,100	52,092,943	52,092,943	12,010,157
PRESIDENCIA	2,201,100	-232,829	1,968,271	1,162,186	1,162,186	806,086
DIRECCION GENERAL	3,292,800	-269,327	3,023,473	2,153,417	2,153,417	870,055
ADMINISTRACION Y FINANZAS	15,819,000	-498,471	15,320,529	10,837,295	10,837,295	4,483,234
COMUNICACION SOCIAL	1,647,600	-238,490	1,409,110	1,027,828	1,027,828	381,282
ALIMENTOS	3,649,200	-152,634	3,496,566	2,631,309	2,631,309	865,256
ADULTO ACTIVO	3,697,200	41,292	3,738,492	2,988,683	2,988,683	749,810
FORTEALECIMIENTO FAMILIAR	11,172,000	42,514	11,214,514	10,110,713	10,110,713	1,103,801
PROCURADURIA	8,095,800	254,424	8,350,224	7,483,610	7,483,610	866,613
ATENCION A PERSONAS CON DISCAPACIDAD	5,494,800	350,617	5,845,417	5,121,568	5,121,568	723,850
ATENCION MEDICA CLINICA	9,033,600	702,904	9,736,504	8,576,334	8,576,334	1,160,170
II. Gasto Etiquetado (II=A+B+C+D+E+F+G+H)	0	0	0	0	0	0
PRESIDENCIA	0	0	0	0	0	0
DIRECCION GENERAL	0	0	0	0	0	0
ADMINISTRACION Y FINANZAS	0	0	0	0	0	0
COMUNICACION SOCIAL	0	0	0	0	0	0
ALIMENTOS	0	0	0	0	0	0
ADULTO ACTIVO	0	0	0	0	0	0
FORTEALECIMIENTO FAMILIAR	0	0	0	0	0	0
PROCURADURIA	0	0	0	0	0	0
ATENCION A PERSONAS CON DISCAPACIDAD	0	0	0	0	0	0
ATENCION MEDICA CLINICA	0	0	0	0	0	0
III. Total de Egresos (III = I + II)	64,103,100	0	64,103,100	52,092,943	52,092,943	12,010,157

DIF
 LIC. NEFFERTITI CONSTANTINO MARTINEZ
 Directora General
DIRECCION
 CIUDAD MADERO 2024-2027

DIF
 C.P. RICARDO PEREZ MONSIVALS
 Comisario
COMISARIO
 CIUDAD MADERO 2024-2027

DIF
 C.P. NAYELI ASTRID RODRIGUEZ CRESPO
 Subdirectora Admon y Finanzas
ADMINISTRACION Y FINANZAS
 CIUDAD MADERO 2024-2027

"Bajo protesta de decir verdad declaramos que los Estados Financieros y sus notas, son razonablemente correctos y son responsabilidad del emisor"

SISTEMA PARA EL DESARROLLO INTEGRAL DE LA FAMILIA CD. MADERO (a)						
Estado Analítico del Ejercicio del Presupuesto de Egresos Detallado - LDF						
Clasificación Funcional (Finalidad y Función)						
Del 1 de Enero al 31 de Diciembre de 2024 (b)						
(PESOS)						
Concepto (c)	Egresos					Subejercicio (e)
	Aprobado (d)	Ampliaciones/ (Reducciones)	Modificado	Devengado	Pagado	
I. Gasto No Etiquetado (I=A+B+C+D)	64,103,100	0	64,103,100	52,092,943	52,092,943	12,010,157
A. Gobierno (A=a1+a2+a3+a4+a5+a6+a7+a8)	0	0	0	0	0	0
a1) Legislación			0			0
a2) Justicia			0			0
a3) Coordinación de la Política de Gobierno			0			0
a4) Relaciones Exteriores			0			0
a5) Asuntos Financieros y Hacendarios			0			0
a6) Seguridad Nacional			0			0
a7) Asuntos de Orden Público y de Seguridad Interior			0			0
a8) Otros Servicios Generales			0			0
B. Desarrollo Social (B=b1+b2+b3+b4+b5+b6+)	64,103,100	0	64,103,100	52,092,943	52,092,943	12,010,157
b1) Protección Ambiental			0			0
b2) Vivienda y Servicios a la Comunidad			0			0
b3) Salud			0			0
b4) Recreación, Cultura y Otras Manifestaciones Sociales			0			0
b5) Educación			0			0
b6) Protección Social			0			0
b7) Otros Asuntos Sociales	64,103,100	0	64,103,100	52,092,943	52,092,943	12,010,157
C. Desarrollo Económico (C=c1+c2+c3+c4+c5)	0	0	0	0	0	0
c1) Asuntos Económicos, Comerciales y Laborales en General			0			0
c2) Agropecuaria, Silvicultura, Pesca y Caza			0			0
c3) Combustibles y Energía			0			0
c4) Minería, Manufacturas y Construcción			0			0
c5) Transporte			0			0
c6) Comunicaciones			0			0
c7) Turismo			0			0
c8) Ciencia, Tecnología e Innovación			0			0
c9) Otras Industrias y Otros Asuntos Económicos			0			0
D. Otras No Clasificadas en Funciones Anteriores	0	0	0	0	0	0
d1) Transacciones de la Deuda Pública / Costo Financiero de la Deuda			0			0
d2) Transferencias, Participaciones y Aportaciones Entre Diferentes Niveles y Ordenes de Gobierno			0			0
d3) Saneamiento del Sistema Financiero			0			0
d4) Adeudos de Ejercicios Fiscales Anteriores			0			0
II. Gasto Etiquetado (II=A+B+C+D)	0	0	0	0	0	0
A. Gobierno (A=a1+a2+a3+a4+a5+a6+a7+a8)	0	0	0	0	0	0
a1) Legislación			0			0
a2) Justicia			0			0
a3) Coordinación de la Política de Gobierno			0			0
a4) Relaciones Exteriores			0			0
a5) Asuntos Financieros y Hacendarios			0			0
a6) Seguridad Nacional			0			0
a7) Asuntos de Orden Público y de Seguridad Interior			0			0
a8) Otros Servicios Generales			0			0
B. Desarrollo Social (B=b1+b2+b3+b4+b5+b6+)	0	0	0	0	0	0
b1) Protección Ambiental			0			0
b2) Vivienda y Servicios a la Comunidad			0			0
b3) Salud			0			0
b4) Recreación, Cultura y Otras Manifestaciones Sociales			0			0
b5) Educación			0			0
b6) Protección Social			0			0
b7) Otros Asuntos Sociales			0			0
C. Desarrollo Económico (C=c1+c2+c3+c4+c5)	0	0	0	0	0	0

SISTEMA PARA EL DESARROLLO INTEGRAL DE LA FAMILIA CD. MADERO (a) Estado Analítico del Ejercicio del Presupuesto de Egresos Detallado - LDF Clasificación Funcional (Finalidad y Función) Del 1 de Enero al 31 de Diciembre de 2024 (b) (PESOS)						
Concepto (c)	Egresos					Subejercicio (e)
	Aprobado (d)	Ampliaciones/ (Reducciones)	Modificado	Devengado	Pagado	
c1) Asuntos Económicos, Comerciales y Laborales en General			0			0
c2) Agropecuaria, Silvicultura, Pesca y Caza			0			0
c3) Combustibles y Energía			0			0
c4) Minería, Manufacturas y Construcción			0			0
c5) Transporte			0			0
c6) Comunicaciones			0			0
c7) Turismo			0			0
c8) Ciencia, Tecnología e Innovación			0			0
c9) Otras Industrias y Otros Asuntos Económicos			0			0
D. Otras No Clasificadas en Funciones Anteriores	0	0	0	0	0	0
d1) Transacciones de la Deuda Pública / Costo Financiero de la Deuda			0			0
d2) Transferencias, Participaciones y Aportaciones Entre Diferentes Niveles y Ordenes de Gobierno			0			0
d3) Saneamiento del Sistema Financiero			0			0
d4) Adeudos de Ejercicios Fiscales Anteriores			0			0
III. Total de Egresos (III = I + II)	64,103,100	0	64,103,100	52,092,943	52,092,943	12,010,157



C.P. RICARDO PÉREZ MONSIVAIS
Comisario



C.P. NAYELI ASTRID RODRÍGUEZ CRESPO
Subdirectora Admon y Finanzas



Concepto (c)	Egresos					Subejercicio (e)
	Aprobado (d)	Ampliaciones/ (Reducciones)	Modificado	Devengado	Pagado	
I. Gasto No Etiquetado (I=A+B+C+D+E+F)	44,730,600	0	44,730,600	38,246,648	38,246,648	6,483,952
A. Personal Administrativo y de Servicio Público	33,891,600	0	33,891,600	31,886,008	31,886,008	2,005,592
B. Magisterio			0			0
C. Servicios de Salud (C=c1+c2)	10,839,000	0	10,839,000	6,360,639	6,360,639	4,478,361
c1) Personal Administrativo			0			0
c2) Personal Médico, Paramédico y afin	10,839,000	0	10,839,000	6,360,639	6,360,639	4,478,361
D. Seguridad Pública			0			0
E. Gastos asociados a la implementación de nuevas leyes federales o reformas a las mismas (E = e1 + e2)	0	0	0	0	0	0
e1) Nombre del Programa o Ley 1			0			0
e2) Nombre del Programa o Ley 2			0			0
F. Sentencias laborales definitivas			0			0
II. Gasto Etiquetado (II=A+B+C+D+E+F)	0	0	0	0	0	0
A. Personal Administrativo y de Servicio Público			0			0
B. Magisterio			0			0
C. Servicios de Salud (C=c1+c2)	0	0	0	0	0	0
c1) Personal Administrativo			0			0
c2) Personal Médico, Paramédico y afin			0			0
D. Seguridad Pública			0			0
E. Gastos asociados a la implementación de nuevas leyes federales o reformas a las mismas (E = e1 + e2)	0	0	0	0	0	0
e1) Nombre del Programa o Ley 1			0			0
e2) Nombre del Programa o Ley 2			0			0
F. Sentencias laborales definitivas			0			0
III. Total del Gasto en Servicios Personales (III = I + II)	44,730,600	0	44,730,600	38,246,648	38,246,648	6,483,952

DIF
1974 2017
DIRECCIÓN
LIC. NEFFERTITI CONSTANTINO MARTINEZ
Directora General

DIF
COMISARIO
C.P. RICARDO PEREZ MONSIVAIS
Comisario

COMISARIO
CIUDAD MADERO 2024-2027

DIF
C.P. NAYELI ASTRID RODRIGUEZ CRESPO
Subdirectora Admon y Finanzas

ADMINISTRACIÓN Y FINANZAS
CIUDAD MADERO 2024-2027

Indicadores de Observancia (c)		Implementación		Resultado		Fundamento (h)	Comentarios (i)
		SI	NO	Monto o valor (f)	Unidad (pesos/porcentaje) (g)		
		Mecanismo de Verificación (d)	Fecha estimada de cumplimiento (e)				
INDICADORES PRESUPUESTARIOS							
A. INDICADORES CUANTITATIVOS							
1	Balance Presupuestario Sostenible (j)						
a.	Propuesto	Iniciativa de Ley de Ingresos y Proyecto de Presupuesto de Egresos				pesos	Art. 6 y 19 de la LDF
b.	Estimada/Aprobado	Ley de Ingresos y Presupuesto de Egresos				pesos	Art. 6 y 19 de la LDF
c.	Devengado	Cuenta Pública / Formato 4 LDF				pesos	Art. 6 y 19 de la LDF
2	Balance Presupuestario de Recursos Disponibles Sostenible (k)						
a.	Propuesto	Iniciativa de Ley de Ingresos y Proyecto de Presupuesto de Egresos				pesos	Art. 6 y 19 de la LDF
b.	Estimada/Aprobado	Ley de Ingresos y Presupuesto de Egresos				pesos	Art. 6 y 19 de la LDF
c.	Devengado	Cuenta Pública / Formato 4 LDF				pesos	Art. 6 y 19 de la LDF
3	Financiamiento Neto dentro del Techo de Financiamiento Neto (l)						
a.	Propuesto	Iniciativa de Ley de Ingresos				pesos	Art. 6, 19 y 46 de la LDF
b.	Estimada	Ley de Ingresos				pesos	Art. 6, 19 y 46 de la LDF
c.	Devengado	Cuenta Pública / Formato 4 LDF				pesos	Art. 6, 19 y 46 de la LDF
4	Recursos destinados a la atención de desastres naturales						
a.	Asignación al fideicomiso para desastres naturales (m)						
a 1	Aprobado	Reporte Trim. Formato 6 a)				pesos	Art. 9 de la LDF
a 2	Pagado	Cuenta Pública / Formato 6 a)				pesos	Art. 9 de la LDF
b.	Aporfación promedio realizada por la Entidad Federativa durante los 5 ejercicios previos, para infraestructura dañada por desastres naturales (n)	Autorizaciones de recursos aprobados por el FONDEN				pesos	Art. 9 de la LDF
c.	Saldo del fideicomiso para desastres naturales (o)	Cuenta Pública / Auxiliar de Cuentas				pesos	Art. 9 de la LDF
d.	Costo promedio de los últimos 5 ejercicios de la reconstrucción de infraestructura dañada por desastres naturales (p)	Autorizaciones de recursos aprobados por el FONDEN				pesos	Art. 9 de la LDF
5	Techo para servicios personales (q)						
a.	Asignación en el Presupuesto de Egresos	Reporte Trim. Formato 6 d)				pesos	Art. 10 y 21 de la LDF

Indicadores de Observancia (c)		Implementación				Resultado		Fundamento (h)	Comentarios (i)
		SI		NO		Monto o valor (f)	Unidad (pesos/porcentaje) (g)		
		Mecanismo de Verificación (d)		Fecha estimada de cumplimiento (e)					
b.	Devengado		Reporte Trim. Formato 6 d)				pesos	Art. 13 fracc. V y 21 de la LDF	
6 Previsiones de gasto para compromisos de pago derivados de APPs (r)									
a.	Asignación en el Presupuesto de Egresos		Presupuesto de Egresos				pesos	Art. 11 y 21 de la LDF	
7 Techo de ADEFAS para el ejercicio fiscal (s)									
a.	Propuesto		Proyecto de Presupuesto de Egresos				pesos	Art. 12 y 20 de la LDF	
b.	Aprobado		Reporte Trim. Formato 6 a)				pesos	Art. 12 y 20 de la LDF	
c.	Devengado		Cuenta Pública / Formato 6 a)				pesos	Art. 12 y 20 de la LDF	
B. INDICADORES CUALITATIVOS									
1 Iniciativa de Ley de Ingresos y Proyecto de Presupuesto de Egresos									
a.	Objetivos anuales, estrategias y metas para el ejercicio fiscal (t)		Iniciativa de Ley de Ingresos y Proyecto de Presupuesto de Egresos					Art. 5 y 18 de la LDF	
b.	Proyecciones de ejercicios posteriores (u)		Iniciativa de Ley de Ingresos y Proyecto de Presupuesto de Egresos / Formatos 7 a) y b)					Art. 5 y 18 de la LDF	
c.	Descripción de riesgos relevantes y propuestas de acción para enfrentarlos (v)		Iniciativa de Ley de Ingresos y Proyecto de Presupuesto de Egresos					Art. 5 y 18 de la LDF	
d.	Resultados de ejercicios fiscales anteriores y el ejercicio fiscal en cuestión (w)		Iniciativa de Ley de Ingresos y Proyecto de Presupuesto de Egresos / Formatos 7 c) y d)					Art. 5 y 18 de la LDF	
e.	Estudio actuarial de las pensiones de sus trabajadores (x)		Proyecto de Presupuesto de Egresos / Formato 8					Art. 5 y 18 de la LDF	
2 Balance Presupuestario de Recursos Disponibles, en caso de ser negativo									
a.	Razones excepcionales que justifican el Balance Presupuestario de Recursos Disponibles negativo (y)		Iniciativa de Ley de Ingresos o Proyecto de Presupuesto de Egresos					Art. 6 y 19 de la LDF	
b.	Fuente de recursos para cubrir el Balance Presupuestario de Recursos Disponibles negativo (z)		Iniciativa de Ley de Ingresos o Proyecto de Presupuesto de Egresos					Art. 6 y 19 de la LDF	

Indicadores de Observancia (c)		Implementación			Resultado		Fundamento (h)	Comentarios (i)
		SI		NO	Monto o valor (f)	Unidad (pesos/porcentaje) (g)		
		Mecanismo de Verificación (d)		Fecha estimada de cumplimiento (e)				
c.	Número de ejercicios fiscales y acciones necesarias para cubrir el Balance Presupuestario de Recursos Disponibles negativo (aa)		Iniciativa de Ley de Ingresos o Proyecto de Presupuesto de Egresos				Art. 6 y 19 de la LDF	
d.	Informes Trimestrales sobre el avance de las acciones para recuperar el Balance Presupuestario de Recursos Disponibles (bb)		Reporte Trim. y Cuenta Pública				Art. 6 y 19 de la LDF	
3 Servicios Personales								
a.	Remuneraciones de los servidores públicos (cc)		Proyecto de Presupuesto				Art. 10 y 21 de la LDF	
b.	Previsiones salariales y económicas para cubrir incrementos salariales, creación de plazas y otros (dd)		Proyecto de Presupuesto				Art. 10 y 21 de la LDF	
INDICADORES DEL EJERCICIO PRESUPUESTARIO								
A. INDICADORES CUANTITATIVOS								
1 Ingresos Excedentes derivados de Ingresos de Libre Disposición								
a.	Monto de Ingresos Excedentes derivados de ILD (ee)		Cuenta Pública / Formato 5			pesos	Art. 14 y 21 de la LDF	
b.	Monto de Ingresos Excedentes derivados de ILD destinados al fin del A. 14, fracción I de la LDF (ff)		Cuenta Pública			pesos	Art. 14 y 21 de la LDF	
c.	Monto de Ingresos Excedentes derivados de ILD destinados al fin del A. 14, fracción II, a) de la LDF (gg)		Cuenta Pública			pesos	Art. 14 y 21 de la LDF	
d.	Monto de Ingresos Excedentes derivados de ILD destinados al fin del A. 14, fracción II, b) de la LDF (hh)		Cuenta Pública			pesos	Art. 14 y 21 de la LDF	
e.	Monto de Ingresos Excedentes derivados de ILD destinados al fin del artículo noveno transitorio de la LDF (ii)					pesos	Art. Noveno Transitorio de la LDF	

Indicadores de Observancia (c)		Implementación				Resultado		Fundamento (h)	Comentarios (i)
		SI		NO		Monto o valor (f)	Unidad (pesos/porcentaje) (g)		
		Mecanismo de Verificación (d)		Fecha estimada de cumplimiento (e)					
f.	Monto de Ingresos Excedentes derivados de ILD destinados al fin señalado por el Artículo 14, párrafo segundo y en el artículo 21 y Noveno Transitorio de la LDF (jj)							Art. 14 y 21 de la LDF	
g.	Monto de Ingresos Excedentes derivados de ILD en un nivel de endeudamiento sostenible de acuerdo al Sistema de Alertas hasta por el 5% de los recursos para cubrir el Gasto Corriente (kk)							Art. 14 y 21 de la LDF	
B. INDICADORES CUALITATIVOS									
1	Análisis Costo-Beneficio para programas o proyectos de inversión mayores a 10 millones de UDIS (ll)		Página de internet de la Secretaría de Finanzas o Tesorería Municipal					Art. 13 frac. III y 21 de la LDF	
2	Análisis de conveniencia y análisis de transferencia de riesgos de los proyectos APPs (mm)		Página de internet de la Secretaría de Finanzas o Tesorería Municipal					Art. 13 frac. III y 21 de la LDF	
3	Identificación de población objetivo, destino y temporalidad de subsidios (nn)		Página de internet de la Secretaría de Finanzas o Tesorería Municipal					Art. 13 frac. VII y 21 de la LDF	
INDICADORES DE DEUDA PÚBLICA									
A. INDICADORES CUANTITATIVOS									
1	Obligaciones a Corto Plazo								
a.	Limite de Obligaciones a Corto Plazo (oo)						pesos	Art. 30 frac. I de la LDF	
b.	Obligaciones a Corto Plazo (pp)						pesos	Art. 30 frac. I de la LDF	

LIC. NEFFERTITI CONSTANTINO MARTÍNEZ
 Directora General

C.P. RICARDO PEREZ MONSIVAIS
 Comisario

C.P. NAYELI ASTRID RODRIGUEZ CRESPO
 Subdirectora Admon y Finanzas

DIF
 CIUDAD MADERO 2024-2027
COMISARIO
 CIUDAD MADERO 2024-2027

DIF
 CIUDAD MADERO 2024-2027
ADMINISTRACIÓN Y FINANZAS
 CIUDAD MADERO 2024-2027