



SISTEMA PARA EL DESARROLLO INTEGRAL DE LA FAMILIA CD. MADERO

Estado Analítico de Ingresos

Del 01 de Enero al 30 de Septiembre de 2024







Rubros de los Ingresos	Ingreso					Diferencia (6 = 5 - 1)
	Estimado	Ampliaciones y Reducciones	Modificado	Devengado	Recaudado	
	(1)	(2)	(3= 1 + 2)	(4)	(5)	
Impuestos						
Cuotas y Aportaciones de Seguridad Social						
Contribuciones de Mejoras						
Derechos	20,868,000.00		20,868,000.00	9,945,494.63	9,945,494.63	- 10,922,505.37
Productos						
Aprovechamientos						
Ingresos por Venta de Bienes, Prestación de Servicios y Otros Ingresos	2,105,100.00		2,105,100.00	261,906.24	261,906.24	- 1,843,193.76
Participaciones, Aportaciones, Convenios, Incentivos Derivados de la Colaboración Fiscal y Fondos Distintos de Aportaciones						
Transferencias, Asignaciones, Subsidios y Subvenciones, y Pensiones y Jubilaciones	41,130,000.00		41,130,000.00	29,016,001.14	29,016,001.14	- 12,113,998.86
Ingresos Derivados de Financiamientos						
Total	64,103,100.00	-	64,103,100.00	39,223,402.01	39,223,402.01	- 24,879,697.99
				Ingresos excedentes		
						24,879,697.99
Estado Analítico de Ingresos por Fuente de Financiamiento	Ingreso					Diferencia (6 = 5 - 1)
	Estimado	Ampliaciones y Reducciones	Modificado	Devengado	Recaudado	
	(1)	(2)	(3= 1 + 2)	(4)	(5)	
Ingresos del Poder Ejecutivo Federal o Estatal y de los Municipios						
Impuestos						
Cuotas y Aportaciones de Seguridad Social						
Contribuciones de Mejoras						
Derechos	20,868,000.00		20,868,000.00	9,945,494.63	9,945,494.63	- 10,922,505.37
Productos ¹						
Aprovechamientos ²						
Participaciones, Aportaciones, Convenios, Incentivos Derivados de la Colaboración Fiscal y Fondos Distintos de Aportaciones						
Transferencias, Asignaciones, Subsidios y Subvenciones, y Pensiones y Jubilaciones	41,130,000.00		41,130,000.00	29,016,001.14	29,016,001.14	- 12,113,998.86
Ingresos de los Entes Públicos de los Poderes Legislativo y Judicial, de los Órganos Autónomos y del Sector Paraestatal o Paramunicipal, así como de las Empresas Productivas del Estado						
Cuotas y Aportaciones de Seguridad Social						
Productos ¹						
Ingresos por Venta de Bienes, Prestación de Servicios y Otros Ingresos ³	2,105,100.00		2,105,100.00	261,906.24	261,906.24	- 1,843,193.76
Transferencias, Asignaciones, Subsidios y Subvenciones, y Pensiones y Jubilaciones						
Ingresos Derivados de Financiamiento						
Ingresos Derivados de Financiamiento						
Total	64,103,100.00	-	64,103,100.00	39,223,402.01	39,223,402.01	- 24,879,697.99
				Ingresos excedentes		
						24,879,697.99



¹ Incluye intereses que generan las cuentas bancarias de los entes públicos en productos.

² Incluye donativos en efectivo del Poder Ejecutivo, entre otros aprovechamientos.

³ Se refiere a los ingresos propios obtenidos por los Poderes Legislativo y Judicial, los Organos Autónomos y las entidades de la administración pública paraestatal y paramunicipal, por sus actividades diversas no inherentes a su operación que generan recursos y que no sean ingresos por venta de bienes o prestación de servicios, tales como donativos en efectivo, entre otros.


 U.C. AMELIA JOSEFA PEREZ RODRIGUEZ
 Directora General

 DIRECCIÓN
 DIF MADERO 2021-2024


 C.P.C. NORMA YOLANDA MUCHARRAZ QUINTERO
 Comisario

 CD. MADERO
 2024 2024
 COMISARIO


 C.P. MARIA ISABEL RUIZ DE LEÓN
 Subdirectora Admón y Finanzas

 CD. MADERO
 2024 2024
 ADMINISTRACIÓN