

SISTEMA PARA EL DESARROLLO INTEGRAL DE LA FAMILIA DEL MUNICIPIO DE MADERO TAM

Estado de Flujos de Efectivo

Del 01 de Enero al 30 de Junio de 2024

(Cifras en pesos)



CONCEPTO	2024	2023
Flujos de Efectivo de las Actividades de Operación		
Origen	26,604,476.20	54,947,100.32
Impuestos		
Cuotas y Aportaciones de Seguridad Social		
Contribuciones de Mejoras		
Derechos	6,793,358.98	14,238,579.03
Productos		
Aprovechamientos		
Ingresos por Venta de Bienes y Servicios	246,295.57	912,025.39
Participaciones, Aportaciones, Convenios, Incentivos Derivados de la Colaboración Fiscal y Fondos Distintos de Aportaciones		
Transferencias, Asignaciones, Subsidios y Subvenciones, y Pensiones y Jubilaciones	19,564,821.65	39,699,211.15
Otros Orígenes de Operación		97,284.75
Aplicación	26,399,601.96	54,772,198.30
Servicios Personales	18,447,712.53	39,052,423.07
Materiales y Suministros	4,266,797.24	9,147,102.97
Servicios Generales	2,657,927.14	6,204,406.77
Transferencias Internas y Asignaciones al Sector Público		
Transferencias al Resto del Sector Público		
Subsidios y Subvenciones		
Ayudas Sociales	15,374.83	368,265.49
Pensionamientos y Jubilaciones		
Transferencias a Fideicomisos, Mandatos y Contratos Análogos		
Transferencias a la Seguridad Social		
Donativos		
Transferencias al Exterior		
Participaciones		
Aportaciones		
Convenios		
Otras Aplicaciones de Operación	1,011,790.22	-
Flujos Netos de Efectivo por Actividades de Operación	204,874.24	174,902.02
Flujos de Efectivo de las Actividades de Inversión		
Origen		
Bienes Inmuebles, Infraestructura y Construcciones en Proceso		
Bienes Muebles		
Otros Orígenes de Inversión		
Aplicación	135,642.32	193,715.46
Bienes Inmuebles, Infraestructura y Construcciones en Proceso		
Bienes Muebles	135,642.32	193,715.46
Otras Aplicaciones de Inversión		
Flujos Netos de Efectivo por Actividades de Inversión	- 135,642.32	- 193,715.46
Flujos de Efectivo de las Actividades de Financiamiento		
Origen		
Endeudamiento Neto		
Interno		
Externo		
Otros Orígenes de Financiamiento		
Aplicación		
Servicios de la Deuda		
Interno		

SISTEMA PARA EL DESARROLLO INTEGRAL DE LA FAMILIA DEL MUNICIPIO DE MADERO TAM


Estado de Flujos de Efectivo


Del 01 de Enero al 30 de Junio de 2024


(Cifras en pesos)

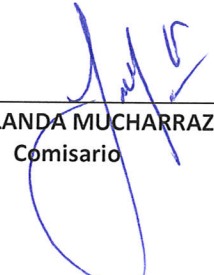


CONCEPTO	2024	2023
Externo		
Otras Aplicaciones de Financiamiento		
Flujos Netos de Efectivo por Actividades de Financiamiento		
Incremento/Disminución Neta en el Efectivo y Equivalentes al Efectivo	69,231.92	- 18,813.44
Efectivo y Equivalente al Efectivo al Inicio del Ejercicio	31,858.13	50,671.57
Efectivo y Equivalente al Efectivo al Final del Ejercicio	101,090.05	31,858.13


 LIC. AMELIA JOSEFA PEREZ RODRIGUEZ DIRECCIÓN
 Directora General DIF MADERO 2021-2024


 C.P. MARIA ISABEL RUIZ DE LEON
 Subdirectora Admon y Finanzas




 C.P.C. NORMA YOLANDA MUCHARRAZ QUINTERO
 Comisario

